
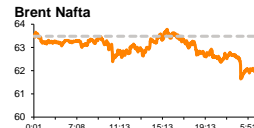
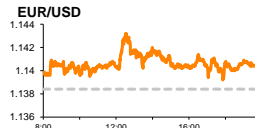



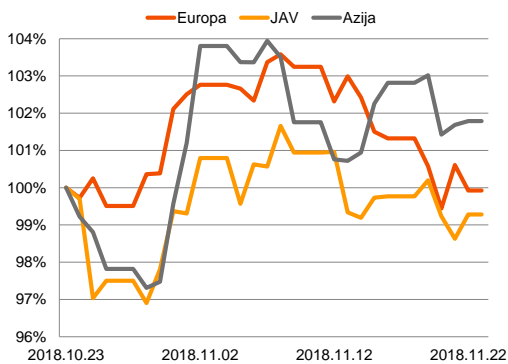
Rytinė finansų rinkų apžvalga

Finansų rinkų tarnyba – penktadienis, 2018 m. lapkričio 23 d.

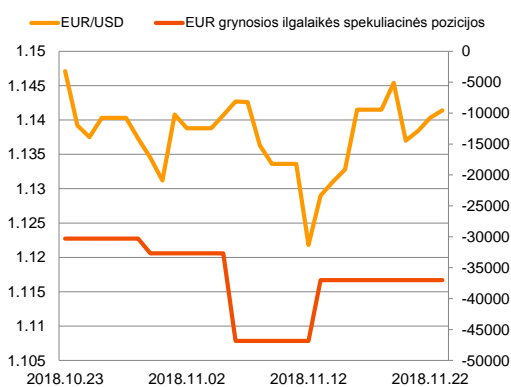
Dienos prekyba



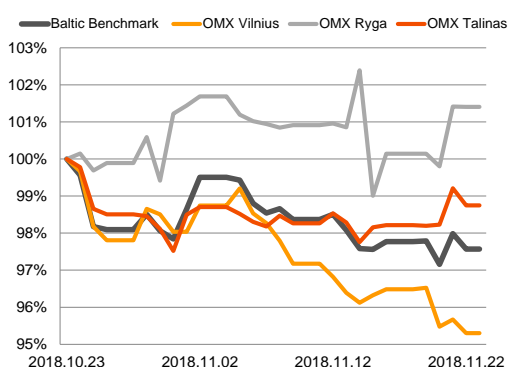
Regioniniai indeksai (1 mėn. santykiniai pokyčiai, atskaitos taškas 100%)



EUR/USD kursas ir grynoji EUR spekuliacinė pozicija



Baltijos šalių indeksai (1 mėn. santykiniai pokyčiai, atskaitos taškas 100%)



- „Juodąjį penktadienį“ Kinijos rinkoje vyksta didžiausias akcijų išpardavimas per pastarąjį mėnesį
- JAV didina įtampą su Kinija, sąjungininkus spausdama atsisakyti Kinijos ryšių kompanijų paslaugų

Pasaulio finansų rinkų tendencijos

Karolis Čekus, Finansinių produktų pardavimų specialistas

Europos rinkos vakar buvo linkę judėti žemyn, nepaisant to, jog pasirodė teigiamų naujienų apie Brexit derybų procesą. Vokietijos **DAX** traukėsi -0,94 proc., Britanijos **FTSE 100** -1,28 proc., o **Stoxx Europe 600** -0,7 proc. Amerikos rinkos vakar nedirbo, o **S&P 500** ateities sandorių vertė penktadienio rytą pradėjo fiksuodama -0,4 proc. kritimą.

Europos Sąjunga ir Britanija vakar pasiekė naują preliminarią sutarimą dėl ekonominių santykių po to, kai bus įgyvendintas Brexit procesas. Be to, kad pabrėžiami glaudūs prekybos santykiai tarp abiejų šalių, projekte taip pat pažymėta, kad abi šalys turės erdvės persvarstyti klausimą dėl Britanijos pasienio su Airija į priimtą tvaresnį sprendimą. Šį sprendimą dar turės patvirtinti ES lyderiai, bei Britanijos parlamentas, tačiau manoma, jog jis turėtų įgyti daugiau palaikymo Britanijoje, kur pirminis Brexit susitarimo variantas buvo aršiai sukritikuotas, ir, tikėtina, gali nesulaukti parlamento palaikymo.

Brent naftos kaina antrą prekybos sesiją iš eilės krenta žemyn ir šiandien ryte 07:53 val. laikėsi ties 61,8 JAV dolerių lygiu (-1,13 proc.) rinkai reaguojant pranešimus iš **Saudo Arabijos**, kur vakar paskelbta, kad šiuo metu didžiausia OPEC naftos išgavėja eksportuoja 10,7 mln. barelių naftos per dieną, arba didžiausią naftos kiekį nuo 2016 m. lapkričio. Šalies Energetikos ministras vakar komentuodamas situaciją paskelbė, kad Saudo Arabija neturi tikslo pakelti naftos pasiūlą ir pradandant gruodžio mėnesiu mažins naftos pasiūlą.

Optimizmą bekrentančiose rinkose gali paskatinti didieji JAV prekybininkai, kurie vakar paskelbė, stebintys ženkliai išaugusius šios, šventinės savaitės pardavimus, bei besitikintys gerų rezultatų „Juodąjį penktadienį“. Stiliaus prekių pardavėjas „**Nordstrom Inc.**“ paskelbė, kad praėjusios bei šios savaitės pardavimai yra dvigubai didesni lyginant su tuo pačiu laikotarpiu pernai, „**Walmart Inc.**“ stebi 67 proc. augimą. Ženkliai geresnių rezultatų lyginant su praėjusiais metais taip pat tikimasi iš „**Macy’s Inc.**“, „**Amazon.com Inc.**“ bei „**Best Buy Inc.**“.

Japonijos rinkoje šiandien prekyba nėra vykdoma, o kitose didžiosiose Azijos rinkose vyksta „Juodojo penktadienio“ išpardavimai. 08:07 val. Kinijos **CSI 300** fiksavo -2,29 proc. kritimą, o Pietų Korėjos **KOSPI** traukėsi -0,82 proc. Šiandien ryte pasirodė pranešimų, kad JAV valdžios institucijos veda dialogą su pagrindinėmis savo sąjungininkėmis tokiomis kaip **Italija, Vokietija, bei Japonija**, kad šios vengtų naudoti Kinijos gamintojo „**Huawei Technologies Co.**“ ryšių įrangą. Iškart pradėjęs eiti JAV Prezidento pareigas, D. Trumpas užsipulė „Huawei“ bei „**ZTE Corp**“ telekomunikacijų įrangos kompanijas bei išsakė susirūpinimą dėl šių kompanijų tiekiamos ryšių įrangos keliamo pavojaus nacionaliniam saugumui. Reaguodama į tai rugpjūtį **Australija** uždraudė abiem kompanijoms plėtoti 5G tinklą savo šalyje, **Didžioji Britanija** ėmėsi griežtesnių tikrinimo priemonių projektams, susijusiems su šiomis bendrovėmis, o pačioje JAV jų produkcijai buvo uždaryta didelė dalis telekomunikacijų rinkos. „Huawei“ akcijos nėra listinguojamos biržoje, „ZTE“ šiandien ryte krito -2,3 proc. sau iš paskos nusitempdama kitas jai komponentus tiekiančias kompanijas. Analitikai nesikoncentruoja konkrečiai į sankcijose minimas kompanijas ir mano, kad didėjantys apribojimai gali nusakyti bendrą blogėjantį JAV bei Kinijos prekybos derybų toną.










Valiutų rinkos

Kritus **JAV dolerio** paklausai dėl šventinio laikotarpio Amerikoje, šios valiutos kursas trečią prekybos sesiją iš eilės silpnėja valiutų krepšelio atžvilgiu. **EUR/USD** kursas nuo penktadienio sesijos pradžios buvo paaugęs 0,12 proc. iki 1,1417 lygio, o **GBP/USD** kursas, kuris į vakarykštes naujienas apie progresą Brexit derybose reagavo augdamas +0,77 proc., šiandien nuo rinkos atidarymo reikšmės nenutolo ir laikėsi ties 1,288 lygiu.























Baltijos vertybinių popierių rinka

Baltijos VP rinkoje vakar buvo sugeneruota 839 tūkst. Eur apyvarta. **Vilniaus** indeksas prekybos sesiją baigė krisdamas -0,36 proc., **Rygos** -0,01 proc., o **Talino** -0,46 proc.




„**Šiaulių banko**“ akcijos sesijos pabaigoje užfiksavo -0,24 proc. kritimą iki 4,12 Eur kainos. Viešojoje erdvėje sklindant pranešimams apie veiklos partnerio įsiskolinimus, „**Novaturo**“ akcijos vakar krito dar -3,88 proc. iki 8,17 Eur kainos.

2018.11.23	Šalis	Laikas	Svarbiausios dienos makroekonominės naujienos	Progozė	Buvusi reikšmė	
	Vokietija		Preliminarus pramonės užsakymų rodiklis	Lapkričio mėn.	52.2	52.2
	Vokietija		Preliminarus paslaugų sektoriaus užsakymų rodiklis	Lapkričio mėn.	54.5	54.7
	Vokietija		Preliminarus bendras užsakymų rodiklis	Lapkričio mėn.	53.1	53.4
	Euro zona		Preliminarus pramonės užsakymų rodiklis	Lapkričio mėn.	52.0	52.0
	Euro zona		Preliminarus paslaugų sektoriaus užsakymų rodiklis	Lapkričio mėn.	53.6	53.7
	Euro zona		Preliminarus bendras užsakymų rodiklis	Lapkričio mėn.	53.0	53.1
	JAV		Preliminarus pramonės užsakymų rodiklis	Lapkričio mėn.	55.7	55.7
	JAV		Preliminarus paslaugų sektoriaus užsakymų rodiklis	Lapkričio mėn.	55.0	54.8
	JAV		Preliminarus bendras užsakymų rodiklis	Lapkričio mėn.	-	54.9

Pasaulio rinkos

Pavadinimas	Indekso vertė	Dienos pokytis, %	Mėnesio pokytis, %	Nuo metų pradžios, %	12 mėn. pokytis, %
JAV					
 S&P 500	2650	↑ 0.30	-3.84	-0.89	2.03
 Dow Jones	24465	↓ 0.00	-3.37	-1.03	3.99
 Nasdaq Comp	6972	↑ 0.92	-6.65	1.00	1.53
 Russell 2000	1488	↑ 1.31	-3.33	-3.08	-1.88
Skandināvija					
 OMX Stockholm 30	1466	↓ -0.82	-2.82	-7.01	-9.07
 OMX Helsinki 25	3811	↓ -1.45	-0.75	-2.73	-3.31
 OMX Copenhagen 20	899.1	↓ -0.26	1.41	-12.22	-10.14
 Oslo stock exchange	784.4	↓ -0.87	-2.45	5.60	6.49
Europa					
 DJ Euro STOXX 50	3127	↓ -0.86	-0.45	-10.77	-12.47
 CAC 40	4938	↓ -0.75	-0.59	-7.05	-8.21
 DAX	11138	↓ -0.94	-1.20	-13.77	-14.38
 FTSE 100	6960	↓ -1.28	0.07	-9.46	-6.16
 MB	18603	↓ -0.69	-1.06	-14.87	-16.94
 IBEX 35	8906	↓ -0.61	2.06	-11.33	-11.23
Centrinė ir Rytų Europa					
 ATX	3043	↓ -1.07	-2.57	-11.03	-7.96
 WIG20	2236	↑ 0.75	4.12	-9.14	-10.69
 BUX	39489	↑ 0.15	6.19	0.28	-1.18
 PX	1065.6	↓ -0.20	0.51	-1.16	1.87
 RTS	1138	↑ 0.97	2.85	-1.39	-1.75
Azija					
 Nikkei 225	21647	↑ 0.65	-1.65	-4.91	-3.89
 Hang Seng	25941	↓ -0.30	2.35	-13.30	-12.68
 Kospi	2053	↓ -0.80	-2.50	-16.78	-19.07
Valiutų kursai					
EUR/USD	1.14	↑ 0.10	-0.50	-4.92	-3.69
EUR/GBP	0.89	↓ -0.08	-0.30	-0.21	-0.48
EUR/PLN	4.29	↑ 0.12	0.07	-2.67	-1.95
EUR/RUB	74.83	↓ -0.01	0.42	-7.42	-7.45
Žaliavų rinka					
Brent nafta	62.0	↓ -0.89	-18.84	-7.22	-2.38
Auksas	1228	↓ -0.02	-0.16	-5.71	-4.89
Palūkanų normos					
EURIBOR 6 mėn.	-0.26	0.00	1.53	5.17	5.52
LIBOR USD 6 mėn.	2.89	↑ 0.79	5.96	57.09	75.45

Baltijos regionas

Pavadinimas	Indekso vertė	Dienos pokytis, %	Mėnesio pokytis, %	Nuo metų pradžios, %	12 mėn. pokytis, %
Baltijos šalys					
 OMX Vilnius	633.4	↓ -0.36	-4.62	-3.05	-3.71
 OMX Riga	953.5	↓ -0.01	1.29	-4.28	-8.39
 OMX Tallinn	1195.0	↓ -0.46	-1.27	-3.79	-3.07
Baltic Benchmark Gross Index	900.1	↓ -0.42	-2.43	-4.66	-5.45
NASDAQ OMX Baltics sąrašo likvidžios akcijos					
AB Amber Grid	1.24	0.00	-8.15	-11.43	-11.43
Apranga PVA	1.69	0.00	-14.25	-33.40	-35.19
AS Merko Ehitus	9.45	0.00	-1.05	7.26	0.53
AS Tallinna Vesi	9.920	↓ -0.20	-2.27	-2.75	-18.69
AUGA Group AB	0.43	↓ -0.46	-5.29	-21.53	-13.65
Ekspress Grupp AS	1.05	0.00	-13.93	-16.00	-17.32
Energijos Skirstymo Operatorius AB	0.70	↓ -0.57	-11.62	-18.60	-18.79
GRIGEO	1.380	0.00	-4.83	-0.72	0.00
Grindeks AS	5.600	↓ -2.10	-7.28	-17.65	-32.12
Klaipėdos Nafta AB	0.447	↑ 0.45	-2.19	-12.01	-
Latvijas Balzams AS	8.350	↓ -0.60	1.21	1.83	-7.02
Latvijas Gaze	10.500	0.00	0.96	5.00	0.00
LHV Group AS	9.960	0.00	-9.04	-4.23	-9.45
Linas Agro AB	0.635	0.00	0.79	-0.78	-2.01
Nordecon AS	0.920	0.00	-3.66	-21.37	-24.44
Novaturas AB	8.170	↓ -3.88	-20.45	-	-
Olainfarm AS	7.300	↑ 1.39	16.80	-9.32	-26.84
Olympic Entertainment Group AS	1.520	0.00	0.00	-16.02	-16.94
Panevezio Statybos Trestas	0.768	↓ -2.78	-4.00	-16.16	-30.81
Pieno Zvaigždės	0.990	↓ -0.50	-4.81	-22.05	-26.67
PRFoods AS	0.550	↑ 1.85	-6.78	-8.18	-0.54
Rokiskio Suris	2.450	0.00	-3.92	-10.91	-12.50
Siaulių Bankas AB	0.412	↓ -0.24	-5.50	-16.06	-17.19
Silvano Fashion Group AS	2.300	0.00	-9.80	-14.74	-8.72
Tallink Grupp AS	1.055	0.00	5.50	-15.60	-4.95
Tallinna Kaubamāja Grupp AS	8.640	↓ -0.69	-3.57	-6.09	-6.09
Tallinna Sadam AS	2.070	↓ -0.48	-1.43	-	-
Telia Lietuva AB	1.100	↓ -0.45	-1.35	14.11	15.18
Vilkyški Pieninė AB	2.280	↓ -0.87	-16.79	-39.20	-38.87
Vilniaus Baldai AB	8.000	↓ -1.23	-15.79	-37.98	-41.18
Zemaitijos Pienas AB	1.690	0.00	-3.43	-2.87	-8.15

Kontaktai:

Martynas Freitakas
Makleris
Tel: 8 5 258 2504
Martynas.Freitakas@swedbank.lt

Agnė Anzelienė
Maklerė
Tel: 8 5 258 2306
Agne.Anzeliene@swedbank.lt

Renatas Žeknys
Makleris
Tel: 8 5 258 2295
Renatas.Zeknys@swedbank.lt

Karolis Čekius
Finansinių produktų pardavimų specialistas
Tel: 8 5 258 2478
Karolis.Cekius@swedbank.lt

Apžvalgą užsiprenumeruoti galima adresu: <http://www.swedbank.lt/articles/subscribe>

Dėmesio! Ši apžvalga yra tik informacinio pobūdžio, t.y. pateikiama informacija jokiomis aplinkybėmis negali būti interpretuojama kaip asmeninė rekomendacija, patarimas, pasiūlymas, nurodymas arba reikalavimas įsigyti ar perleisti apžvalgoje nurodytas finansines priemones ir negali būti jokio vėliau sudaryto sandorio pagrindas ar sudedamoji dalis. Visa pateikta informacija yra surinkta iš viešai prieinamų šaltinių (įmonių, vertybinių popierių biržų, naujienų agentūrų ir kitų). Duomenų šaltinis: „Bloomberg“, „Reuters“, „Swedbank“, „Nasdaq OMX“. Mes neatliksime informacijos tikrinimo ir/ar vertinimo, dėl to negarantuojame informacijos tikslumo, pilnumo ar aktualumo, ir neatsakome už nuostolius, kurie gali atsirasti, kai investuojama remiantis tokia informacija. Pateikta apžvalga taip pat nėra apsaugota nuo skirtingų duomenų ir/ar informacijos palyginimo problemų, dėl įmonių keičiamos apskaitos ir finansinės atskaitomybės paruošimo praktikos (t.y. pasikeitę apskaitos standartai, finansinių ataskaitų konsolidavimo praktikos pasikeitimai ir pan.). Dėl šios priežasties istoriniai palyginamieji duomenys gali būti neprieinami. Draudžiama kopijuoti, spausdinti ar kitaip komerciniais tikslais atgaminti bei platinti šią apžvalgą arba bet kurią jos dalį be „Swedbank“, AB sutikimo. Cituojant būtina nuoroda į šaltinį.