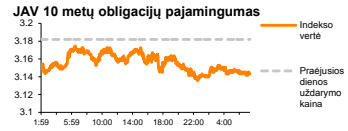
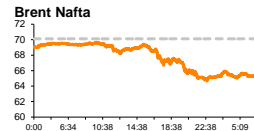
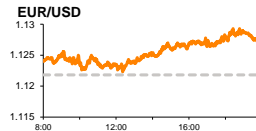
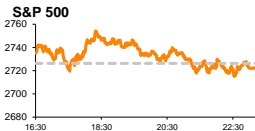


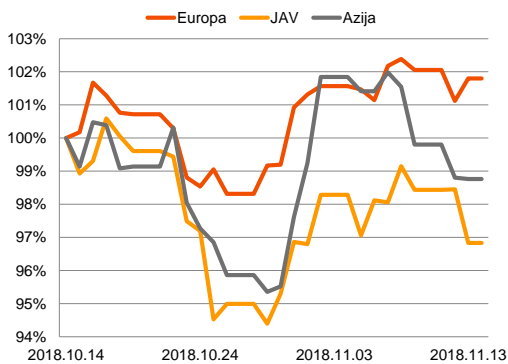
Rytinė finansų rinkų apžvalga

Finansų rinkų tarnyba – trečiadienis, 2018 m. lapkričio 14 d.

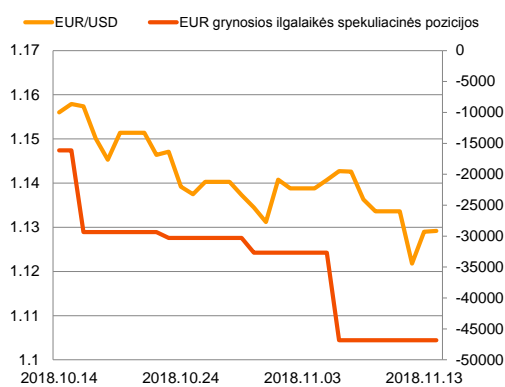
Dienos prekyba



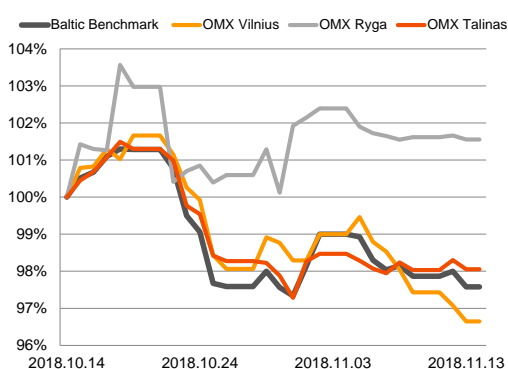
Regioniniai indeksai (1 mėn. santykiniai pokyčiai, atskaitos taškas 100%)



EUR/USD kursas ir grynoji EUR spekuliacinė pozicija



Baltijos šalių indeksai (1 mėn. santykiniai pokyčiai, atskaitos taškas 100%)



- Britanijos ministrų kabinetas svarstys Brexit susitarimą
- Sparčiai mažėja pasaulinė paklausa OPEC naftai

Pasaulio finansų rinkų tendencijos

Karolis Čekus, Finansinių produktų pardavimų specialistas

Didieji Europos indeksai vakar išsiskyrė augimais, investuotojams vertinant teigiamus pranešimus iš Brexit derybų. Tuo tarpu vėlai vakare pasirodė pranešimai apie Italijos valdančiųjų planus nepaklusti ES perspėjimams dėl kitų metų biudžeto akcijų rinkose neatspindėjo ir padarė trumpalaikės neigiamos įtakos tik euro kursui. Vokietijos **DAX** vakar augo +1,3 proc., Britanijos **FTSE 100** augo +0,01 proc., o **Stoxx Europe 600** +0,67 proc. Didžiuosius Amerikos indeksus vakar žemyn tempė krentančios naftos kainos (**Dow Jones** -0,4 proc., **S&P 500** -0,15 proc., S&P 500 energetikų sektorius -2,39 proc.).

Vakar vakare paskelbta, kad **Didžioji Britanija** bei **ES** pasiekė preliminarų susitarimą Brexit derybose ir šis susitarimas šiandien per pietus gali būti patvirtintas Britanijos Ministrų kabineto, jeigu šalies premjeri T. May pavyks užsitikrinti Ministrų palaikymą. Pagal esamą susitarimo projektą, Jungtinė Karalystė turėtų išlikti ES muitų sąjungoje, o tai reikštų laisvą prekių judėjimą Airijos pasienyje, dėl kurio vyko aršiausios diskusijos. Jungtinei Karalystei nebūtų paliekamos galimybės vienašališkai palikti šią sąjungą bei savarankiškai kontroliuoti prekių judėjimą, todėl šalies konservatoriai, kurie norėjo susigrąžinti sienų bei muitų kontrolę šiandien gali nepalaikyti pasiūlytos sutarties. Nežymių pasienio reguliavimo skirtumų Britanijai vis dėl to pavyko pasiekti, tačiau tai kelia riziką, kad esamo siūlymo šalies parlamente gali nepalaikyti Šiaurės Airijos Demokratinė Unionistų partija, kuri sudaro valdančiąją daugumą ir anksčiau yra deklaravusi, kad balsuos prieš bet kokį siūlymą, dėl kurio Šiaurės Airijos pasienio reguliavimas gali skirtis nuo visos Britanijos pasienio reguliavimo.

Italijos valdantieji vakar vakare baigiantis atsakymo pateikimo terminui paskelbė, kad nežada keisti išankstinių Italijos BVP augimo prognozių, kurios formuojant 2019 m. biudžetą yra lygios 1,5 proc., bei neketina keisti 2,4 proc. šalies biudžeto deficito tikslų, kuriuos anksčiau pernelyg optimistiniiais įvardino Europos Komisija. Artimiausiu metu turėtų būti laukiama ES atsakymo į šį Italijos nepaklusnumą, bendrijai patiriant spaudimą dėl pernelyg nuosaikios reakcijos į narių fiskalinės drausmės nesilaikymą.

Brent naftos pozicijoje vakar buvo užfiksuota prastiausia prekybos sesija nuo šių metų liepos, o šio tipo naftos kaina vakar krito 6,6 proc. iki 65,5 JAV dolerių už barelį lygio bei šiandien toliau juda žemyn (08:23 val. 65,19 JAV doleriai, -0,43 proc.). **OPEC** vakar paskelbė, kad jos naftos paklausa krenta sparčiau nei prognozuota, o tam didžiausią įtaką daro konkurentų įskaitant ir JAV naftos gavybos augimas. Pasaulinė OPEC teikiamos žaliavinės naftos paklausa, remiantis naujausiomis kartelio prognozėmis, kitais metais turėtų vidutiniškai sudaryti 31,5 mln. barelių per dieną. Tai yra 500 tūkst. barelių per dieną mažiau nei OPEC prognozavo prieš du mėnesius ir 1,4 mln. mažiau lyginant su tuo, kas yra pateikiama šiuo metu. Paskelbtos prognozės suteikia daugiau aiškumo, kodėl kaikuriuos kartelio narės, tarp jų ir Saudo Arabija, svarsto variantą bent 1 mln. barelių per dieną sumažinti kitų metų naftos gavybą. OPEC susitikimas vyks kitą mėnesį.

Azijos indeksai šiandien neranda vieningos krypties, rinkoje tebetvyrant nerimui dėl technologijų sektoriaus kompanijų rezultatų bei sekant situaciją naftos rinkoje. 08:30 val. Japonijos **NIKKEI 225** fiksavo +0,16 proc. augimą, Pietų Korėjos **KOSPI** traukėsi -0,15 proc., o Kinijos **CSI 300** traukėsi -0,99 proc.









Valiutų rinkos

Šiandien Euro zonoje bus laukiama **preliminarių trečio ketvirčio BVP** rezultatų, vyraujant prognozėms, kad metinis augimas turėtų išlikti stabiliam lygyje ties 1,7 proc. JAV tuo tarpu turėtų pasirodyti praėjusio mėnesio **infliacijos rodikliai**, vyraujant lūkesčiams, kad metinės infliacijos reikšmė spalį turėtų augti nuo 2,3 iki 2,5 proc. o pagrindinė metinė inflacija neskaiciuojant maisto produktų ir energetinių išteklių kainų turėtų išlikti stabiliam lygyje ties 2,2 proc. riba. **EUR/USD** kursas, antrą prekybos sesiją iš eilės fiksuoja augimą nuo 16 mėnesių žemumų, pasiektų pirmadienį, investuotojams be makroekonominių naujienų laukiant ES bei Britanijos susitarimo Brexit derybose ir trečiadienio rytą 07:55 val. laikėsi ties 1,1296 lygiu. **EUR/GBP** kursas tuo tarpu trečią iš eilės sesiją silpnėjo ir tuo pat metu laikėsi ties 0,8686 kaina.























Baltijos vertybinių popierių rinka

Baltijos vertybinių popierių rinkoje vakar dominavo pardavėjai: **Vilniaus** indeksas traukėsi -0,43 proc., **Rygos** -0,1 proc., o **Talino** -0,25 proc. Per visas tris rinkas sugeneruota apyvarta perkopė 856 tūkst. Eur ribą, o aktyviausiai prekiauta „**Tallink Grupp**“ akcijomis, kurių perleista už 341 tūkst., o akcijos kaina sesijos metu augo +0,2 proc. iki 0,998 Eur lygio.




Vakar pasirodė „**LHV Group**“ praėjusio mėnesio rezultatai paskatino pelnų fiksavimą šio banko pozicijoje, o akcijos kaina krito -1,9 proc. iki 10,3 Eur lygio. Akcijų išpardavimu buvo pažymėti ir „**Vilkyškių pieninės**“ spalio pardavimai, po kurių paskelbimo vakar akcijos kaina krito -1,63 proc. iki 2,41 Eur lygio.

2018.11.14	Šalis	Laikas	Svarbiausios dienos makroekonominės naujienos	Prognozė	Buvusi reikšmė	
	Euro zona	12:00	Pramonės produkcijos indeksas (MoM)	Rugsėjo mėn.	-0.4 %	1.0 %
	Euro zona	12:00	Pramonės produkcijos indeksas (YoY)	Rugsėjo mėn.	0.3 %	0.3 %
	Euro zona	12:00	Preliminarus BVP rodiklis (QoQ)	III ketvr.	0.2 %	0.2 %
	Euro zona	12:00	Preliminarus BVP rodiklis (YoY)	III ketvr.	1.7 %	1.7 %
	JAV	15:30	Mėnesinė infliacija (MoM)	Spalio mėn.	0.3 %	0.1 %
	JAV	15:30	Mėnesinė infliacija nevertinant maisto produktų ir energetinių išteklių kainų (MoM)	Spalio mėn.	0.2 %	0.1 %
	JAV	15:30	Mėnesinė infliacija (YoY)	Spalio mėn.	2.5 %	2.3 %
	JAV	15:30	Mėnesinė infliacija nevertinant maisto produktų ir energetinių išteklių kainų (YoY)	Spalio mėn.	2.2 %	2.2 %

Pasaulio rinkos

Pavadinimas	Indekso vertė	Dienos pokytis, %	Mėnesio pokytis, %	Nuo metų pradžios, %	12 mėn. pokytis, %	
JAV						
	S&P 500	2722	▼ -0.15	-1.62	1.82	5.56
	Dow Jones	25286	▼ -0.40	-0.21	2.29	8.02
	Nasdaq Comp	7201	0.00	-3.95	4.31	6.87
	Russell 2000	1515	▼ -0.26	-2.06	-1.35	2.96
Skandinavija						
	OMX Stockholm 30	1520	▲ 0.37	-1.05	-3.59	-6.65
	OMX Helsinki 25	3978	▲ 0.04	-0.17	1.54	1.26
	OMX Copenhagen 20	925.0	▼ -1.09	3.39	-9.68	-6.59
	Oslo stock exchange	810.7	▼ -1.43	-2.37	9.13	10.59
Europa						
	DJ Euro STOXX 50	3225	▲ 0.96	0.95	-7.97	-9.32
	CAC 40	5102	▲ 0.85	0.12	-3.97	-4.02
	DAX	11472	▲ 1.30	-0.45	-11.19	-11.98
	FTSE 100	7054	▲ 0.01	0.83	-8.25	-4.86
	MI	19227	▲ 0.90	-0.15	-12.02	-13.77
	IBEX 35	9145	▲ 0.76	2.73	-8.95	-8.46
Centrinė ir Rytų Europa						
	ATX	3143	▼ -0.60	-1.83	-8.12	-6.49
	WIG20	2218	▼ -0.64	1.43	-9.88	-10.00
	BUX	38253	▲ 0.38	5.24	-2.86	-2.27
	PX	1078.8	▼ -0.27	-0.07	0.06	1.54
	RTS	1100	▼ -1.32	-3.62	-4.71	-3.24
Azija						
	Nikkei 225	21811	▲ 0.00	-3.89	-4.19	-2.54
	Hang Seng	25713	▼ -0.31	-0.34	-14.06	-11.80
	Kospi	2071	▼ -0.02	-4.21	-16.07	-18.04
Valiutų kursai						
	EUR/USD	1.13	▲ 0.02	-2.48	-5.94	-4.29
	EUR/GBP	0.87	▲ 0.09	1.27	-2.12	-3.00
	EUR/PLN	4.29	▲ 0.00	0.00	-2.68	-1.08
	EUR/RUB	76.79	▲ 0.08	-0.98	-9.78	-7.12
Žaliavų rinka						
	Brent nafta	65.3	▼ -0.31	-18.85	-2.39	4.92
	Auksas	1203	▲ 0.03	-1.99	-7.69	-6.07
Palūkanų normos						
	EURIBOR 6 mėn.	-0.26	0.00	3.75	5.17	6.55
	LIBOR USD 6 mėn.	2.86	▼ -0.09	7.66	55.43	76.85

Baltijos regionas

Pavadinimas	Indekso vertė	Dienos pokytis, %	Mėnesio pokytis, %	Nuo metų pradžios, %	12 mėn. pokytis, %	
Baltijos šalys						
	OMX Vilnius	640.3	▼ -0.43	-3.34	-1.98	-3.30
	OMX Riga	949.1	▼ -0.10	1.47	-4.72	-8.36
	OMX Tallinn	1189.6	▼ -0.25	-1.95	-4.23	-3.18
	Baltic Benchmark Gross Index	904.8	▼ -0.42	-2.43	-4.16	-5.29
NASDAQ OMX Baltic sąrašo likvidžios akcijos						
	AB Amber Grid	1.29	▲ 2.38	-0.77	-7.86	-6.52
	Apranga PVA	1.72	▲ 0.29	-15.10	-32.21	-33.53
	AS Merko Ehitus	9.60	▼ -1.03	1.05	8.97	2.13
	AS Tallinna Vesi	10.000	0.00	0.00	-1.96	-18.03
	AUGA Group AB	0.44	▼ -0.45	-4.37	-20.07	-12.40
	Ekspress Grupp AS	1.03	▼ -1.90	-16.94	-17.60	-19.53
	Energijos Skirstymo Operatorius AB	0.72	▼ -2.45	-11.36	-16.51	-17.47
	GRIGEO	1.430	▼ -0.69	-0.69	2.88	-0.69
	Grindeks AS	5.940	0.00	-5.71	-12.65	-29.12
	Klaipėdos Nafta AB	0.432	▼ -3.14	-1.37	-14.96	-
	Latvijas Balzams AS	8.350	0.00	-1.76	1.83	-7.22
	Latvijas Gaze	10.300	0.00	0.98	3.00	0.98
	LHV Group AS	10.300	▼ -1.90	-3.74	-0.96	-7.21
	Linas Agro AB	0.640	▲ 0.79	-1.54	0.00	-3.03
	Nordecon AS	0.960	0.00	0.00	-17.95	-21.77
	Novaturas AB	8.900	▲ 0.24	-12.49	-	-
	Olainfarm AS	6.950	▼ -0.71	7.75	-13.66	-31.03
	Olympic Entertainment Group AS	1.520	0.00	0.00	-16.02	-17.84
	Panevežio Statybos Trestas	0.790	0.00	-2.95	-13.76	-28.83
	Pieno Zvaigždes	1.020	▼ -0.97	-2.86	-19.69	-27.14
	PRFoods AS	0.560	0.00	-18.84	-6.51	0.00
	Rokiskio Suris	2.450	▼ -2.00	-3.16	-10.91	-11.87
	Siauliu Bankas AB	0.431	▼ -0.92	-5.90	-12.19	-15.07
	Silvano Fashion Group AS	2.450	▼ -0.41	-3.54	-9.18	-3.49
	Tallink Grupp AS	0.998	▲ 0.20	-3.11	-20.16	-8.44
	Tallinna Kaubamāja Grupp AS	8.760	▼ -0.23	-2.23	-4.78	-4.26
	Tallinna Sadam AS	2.066	▼ -0.10	0.05	-	-
	Telia Lietuva AB	1.100	0.00	-0.90	14.11	15.55
	Vilkyskiu Pienine AB	2.410	▼ -1.63	-13.62	-35.73	-36.75
	Vilniaus Baldai AB	7.800	▲ 1.30	-20.41	-39.53	-41.79
	Zemaitijos Pienas AB	1.750	0.00	18.24	0.57	-5.41

Kontaktai:

Martynas Freitakas
Makleris
Tel: 8 5 258 2504
Martynas.Freitakas@swedbank.lt

Agnė Anzelienė
Maklerė
Tel: 8 5 258 2306
Agne.Anzeliene@swedbank.lt

Renatas Žeknys
Makleris
Tel: 8 5 258 2295
Renatas.Zeknys@swedbank.lt

Karolis Čekius
Finansių produktų pardavimų specialistas
Tel: 8 5 258 2478
Karolis.Cekius@swedbank.lt

Dėmesio! Ši apžvalga yra tik informacinio pobūdžio, t.y. pateikiama informacija jokiais aplinkybėmis negali būti interpretuojama kaip asmeninė rekomendacija, patarimas, pasiūlymas, nurodymas arba reikalavimas įsigyti ar perleisti apžvalgoje nurodytas finansines priemones ir negali būti jokio vėliau sudaryto sandorio pagrindas ar sudedamoji dalis. Visa pateikta informacija yra surinkta iš viešai prieinamų šaltinių (įmonių, vertybinių popierių biržų, naujienų agentūrų ir kitų). Duomenų šaltinis: „Bloomberg“, „Reuters“, „Swedbank“, „Nasdaq OMX“. Mes neatlikome informacijos tikrinimo ir/ar vertinimo, dėl to negarantuojame informacijos tikslumo, pilnumo ar aktualumo, ir neatsakome už nuostolius, kurie gali atsirasti, kai investuojama remiantis tokia informacija. Pateikta apžvalga taip pat nėra apsaugota nuo skirtingų duomenų ir/ar informacijos palyginimo problemų, dėl įmonių keičiamos apskaitos ir finansinės atskaitomybės paruošimo praktikos (t.y. pasikeitę apskaitos standartai, finansinių ataskaitų konsolidavimo praktikos pasikeitimas ir pan.). Dėl šios priežasties istoriniai palyginamieji duomenys gali būti neprieinami. Draudžiama kopijuoti, spausdinti ar kitaip komerciniais tikslais atgaminti bei platinti šią apžvalgą arba bet kurią jos dalį be „Swedbank“, AB sutikimo. Cituojant būtina nuoroda į šaltinį.