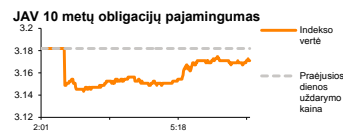
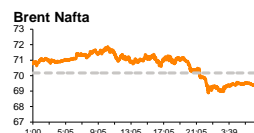
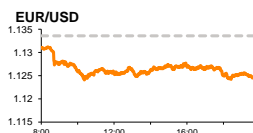
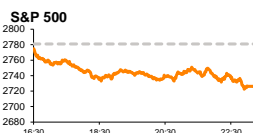


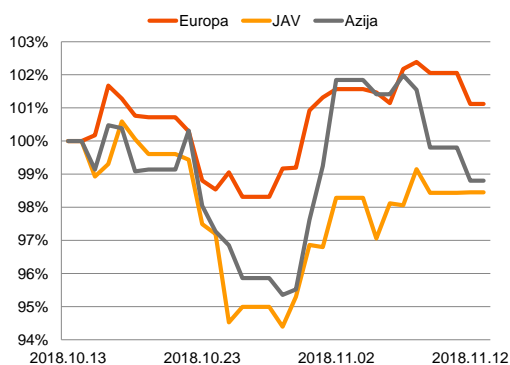
# Rytinė finansų rinkų apžvalga

Finansų rinkų tarnyba – antradienis, 2018 m. lapkričio 13 d.

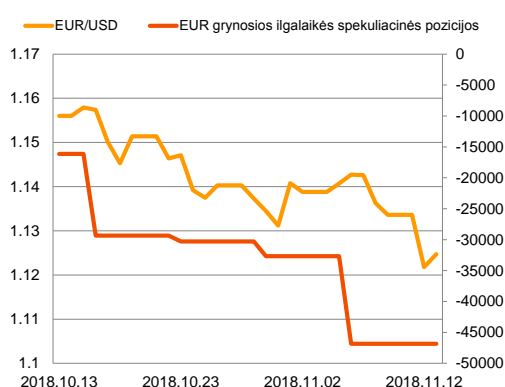
Dienos prekyba



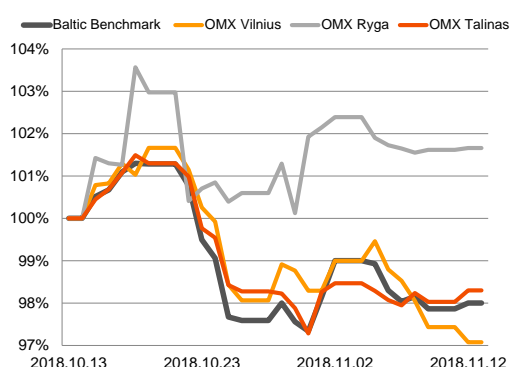
Regioniniai indeksai (1 mėn. santykiniai pokyčiai, atskaitos taškas 100%)



EUR/USD kursas ir grynoji EUR spekuliacinė pozicija



Baltijos šalių indeksai (1 mėn. santykiniai pokyčiai, atskaitos taškas 100%)



- Politinis neapibrėžtumas Europoje spaudžia žemyn regiono akcijų indeksus bei euro kursą
- Nerimas dėl „Iphone“ pardavimų mažėjimo skatina informacinių technologijų kompanijų išpardavimus

## Pasaulio finansų rinkų tendencijos

**Karolis Čekus, Finansinių produktų pardavimų specialistas**

Pirmadienį didieji Europos akcijų indeksai fiksavo kritimus, investuotojams laukiant naujienų iš **Italijos**, kur šalies vyriausybė iki šandien turėtų pateikti naują šalies biudžeto projektą, kuris būtų priimtinas **Europos Komisijai**. Italijos finansų ministras G. Tria dar sekmadienį pranešė, kad šalies kitų metų ekonomikos augimo prognozės yra sumažinamos nuo 1,5 iki 1,0 proc. lygio, tačiau šalies vyriausybė vis tiek neketina atsakyti planų suformuoti 2,4 proc. deficitą siekiantį biudžetą. Italijos **FTSE MIB** vakar krito -1,05 proc., o šalies **10 m. obligacijų pajamingumas** augo iki 3,066 proc. ribos. Vokietijos **DAX** tuo tarpu traukėsi -1,77 proc. o **Stoxx Europe 600** -1,01 proc. Britanijos **FTSE 100** krito -0,74 proc. rinkoms laukiant ryto sueisiančio termino, per kurį ES bei Britanija turėtų pasiekti lūžį derybose dėl atsiskyrimo, jeigu norima galutinį sprendimą dėl Brexit pasiekti dar šį mėnesį. Neoficialūs šaltiniai iš abiejų derybų šalių vakar minėjo, kad nepaisant to, jog artėjama prie bendros pozicijos, galutinis susitarimas dar nėra paruoštas.

Amerikos indeksai vakar užfiksavo blogiausią prekybos sesiją per pastarąsias 3 savaites, investuotojams reaguojant į 3,5 proc. ribą siekčius išpardavimus šalies informacinių technologijų sektoriuje (**Dow Jones** -2,32 proc., **S&P 500** -1,97 proc.). Pagrindine vakarykščio kritimo priežastimi vakar tapo „**Apple Inc**“, kurios akcijos sesijos metu traukėsi -5,04 proc. iki 194,17 JAV dolerių kainos, esančio žemiausiame lygyje per trijų su puse mėnesių laikotarpį, po to kai kompanija paskelbė apie silpnėjančią „iPhone“ išmaniųjų telefonų paklausą. Analitikai nėra linkę sureikšminti pasirodžiusių naujienų bei teigia, kad „Apple“ pastaruoju metu rengėsi šiai situacijai, savo veiklos modelį plėsdama paslaugų sektoriuje, tačiau tai nesumažino nerimo dėl kompanijos išmaniesiems įrenginiams komponentus teikiančių partnerių, kurie pastaruoju metu dėl prastėjančių „iPhone“ pardavimų yra tendencingai priversti mažinti savo veiklos prognozes. Japonijos IT sektoriaus kompanijos šiandien ryte 08:30 val. reaguodamos į naujienas krito -3 proc., bendra šalies **NIKKEI 225** indekso vertė traukėsi -2,06 proc. o Taivano IT sektorius traukėsi -0,9 proc. ir skatino šalies **TAIEX** indekso kritimą -0,56 proc. Tuo tarpu Pietų Korėjos **KOSPI** krito -0,44 proc., o Kinijos **CSI 300** augo +1,16 proc.

## Valiutų rinkos

Politinis neapibrėžtumas Europoje per praėjusias 4 sesijas palaikė **EUR/USD** kurso silpnėjimą iki žemiausio lygio nuo pernai birželio, o šiandien ryte kurso vertė laikėsi ties 1,1246 lygiu.




Laukiant naujienų iš Britanijos bei ES derybų **EUR/GBP** kursas antrą prekybos sesiją ženklų pokyčių nefiksuoja ir antradienio rytą laikosi ties 0,873 lygiu.

## Baltijos vertybinių popierių rinka























Baltijos vertybinių popierių rinkoje vakar **Vilniaus** indeksas traukėsi -0,35 proc., o **Rygos** bei **Talino** atitinkamai augo +0,04 bei +0,27 proc. Per visas tris rinkas sugeneruota apyvarta pasiekė 543 tūkst. Eur ribą, o ketvirtadalis šios sumos buvo sugeneruota „**Šiaulių banko**“ pozicijoje, kur akcijos kaina vakar traukėsi -1,14 proc. iki 0,435 Eur.

„**Vilkyškių pieninė**“ (+0,82 proc., 2,45 Eur kaina) vakar po prekybos sesijos paskelbė, kad spalio mėnesio konsoliduoti pardavimai sudarė 9,3 mln. Eur ir buvo 6,5 proc. mažesni lyginant su tuo pačiu laikotarpiu pernai, o nuo metų pradžios pardavimai traukėsi 11,5 proc. lyginant praėjusį metų sausio – spalio mėnesių laikotarpį.




Šiandien ryte „**LHV group**“ (+2,44 proc., 10,5 Eur kaina) pranešė, kad praėjusį mėnesį toliau fiksavo spartų augimą savo paskolų portfelyje, kuris pasiekė rekordinį 38 mln. Eur lygį. Sausio – spalio mėnesių bendrosios pajamos bei grynasis pelnas daugiau nei penktadaliu viršijo praėjusių metų to paties laikotarpio rezultatą bei pranoko banko nustatytus lūkesčius.

2018.11.13	Šalis	Laikas	Svarbiausios dienos makroekonominės naujienos	Prognozė	Buvusi reikšmė
	Vokietija	12:00	ZEW instituto dabartinės situacijos vertinimas	Lapkričio mėn.	70.1
	Vokietija	12:00	ZEW instituto lūkesčių indeksas	Lapkričio mėn.	-24.7
	Euro zona	12:00	ZEW instituto lūkesčių indeksas	Lapkričio mėn.	-19.4

### Pasaulio rinkos

Pavadinimas	Indekso vertė	Dienos pokytis, %	Mėnesio pokytis, %	Nuo metų pradžios, %	12 mėn. pokytis, %	
JAV						
	S&P 500	2726	▼ -1.97	-1.48	1.97	5.47
	Dow Jones	25387	▼ -2.32	0.19	2.70	8.31
	Nasdaq Comp	7201	▼ -2.78	-3.95	4.31	6.56
	Russell 2000	1519	▼ -1.98	-1.80	-1.09	2.96
Skandinavija						
	OMX Stockholm 30	1515	▼ -1.04	-1.42	-3.95	-7.11
	OMX Helsinki 25	3977	▼ -0.29	-0.21	1.50	0.66
	OMX Copenhagen 20	935.2	▼ -0.24	4.53	-8.69	-6.08
	Oslo stock exchange	822.4	▲ 0.39	-0.95	10.72	11.58
Europa						
	DJ Euro STOXX 50	3194	▼ -1.10	-0.01	-8.84	-10.64
	CAC 40	5059	▼ -0.93	-0.72	-4.77	-5.29
	DAX	11325	▼ -1.77	-1.72	-12.33	-13.38
	FTSE 100	7053	▼ -0.74	0.82	-8.26	-4.88
	MB	19056	▼ -1.05	-1.04	-12.80	-15.07
	IBEX 35	9076	▼ -0.64	1.96	-9.63	-9.69
Centrinė ir Rytų Europa						
	ATX	3162	▼ -1.15	-1.24	-7.56	-6.54
	WIG20	2232	▼ -1.35	2.09	-9.30	-9.17
	BUX	38108	▼ -1.24	4.84	-3.22	-2.92
	PX	1081.8	▼ -0.67	0.20	0.33	1.81
	RTS	1115	▼ -0.59	-2.33	-3.44	-2.96
Azija						
	Nikkei 225	21746	▼ -2.35	-4.18	-4.47	-2.84
	Hang Seng	25551	▼ -0.32	-0.97	-14.60	-12.44
	Kospi	2065	▼ -0.74	-4.48	-16.31	-18.39
Valiutų kursai						
	EUR/USD	1.12	▲ 0.26	-2.87	-6.31	-3.60
	EUR/GBP	0.87	▼ -0.03	0.81	-1.67	-1.83
	EUR/PLN	4.30	▲ 0.06	-0.22	-2.89	-1.52
	EUR/RUB	76.25	▼ -0.11	-0.27	-9.13	-9.12
Žaliavų rinka						
	Brent nafta	69.4	▼ -1.08	-13.76	3.72	9.82
	Auksas	1204	▲ 0.34	-1.84	-7.55	-5.78
Palūkanų normos						
	EURIBOR 6 mėn.	-0.26	0.00	3.75	5.17	6.55
	LIBOR USD 6 mėn.	2.86	▲ 0.01	8.71	55.57	77.25

### Baltijos regionas

Pavadinimas	Indekso vertė	Dienos pokytis, %	Mėnesio pokytis, %	Nuo metų pradžios, %	12 mėn. pokytis, %	
Baltijos šalys						
	OMX Vilnius	643.1	▼ -0.35	-2.92	-1.56	-2.61
	OMX Riga	950.1	▲ 0.04	1.57	-4.62	-7.99
	OMX Tallinn	1192.5	▲ 0.27	-1.71	-3.99	-3.22
	Baltic Benchmark Gross Index	908.7	▲ 0.14	-2.01	-3.75	-5.01
NASDAQ OMX Baltic sąrašo likvidžios akcijos						
	AB Amber Grid	1.26	▼ -2.33	-3.08	-10.00	-10.00
	Apranga PVA	1.71	▼ -0.29	-15.35	-32.41	-34.23
	AS Merko Ehitus	9.70	▼ -0.51	2.11	10.10	3.19
	AS Tallinna Vesi	10.000	0.00	0.00	-1.96	-18.03
	AUGA Group AB	0.44	▲ 0.46	-3.93	-19.71	-11.47
	Ekspress Grupp AS	1.05	▲ 0.96	-15.32	-16.00	-17.32
Energijos Skirstymo Operatorius AB	0.74	▼ -2.65	-9.14	-14.42	-15.40	
	GRIGEO	1.440	0.00	0.00	3.60	0.70
	Grindeks AS	5.940	▼ -0.34	-5.71	-12.65	-28.43
	Klaipėdos Nafta AB	0.446	▼ -0.22	1.83	-12.20	-
	Latvijas Balzams AS	8.350	0.00	-1.76	1.83	-6.18
	Latvijas Gaze	10.300	0.00	0.98	3.00	0.98
	LHV Group AS	10.500	▲ 2.44	-1.87	0.96	-5.41
	Linat Agro AB	0.635	▲ 0.79	-2.31	-0.78	-3.79
	Nordecon AS	0.960	0.00	0.00	-17.95	-21.77
	Novaturas AB	8.879	▼ -0.79	-12.69	-	-
	Olainfarm AS	7.000	▲ 0.72	8.53	-13.04	-29.84
Olympic Entertainment Group AS	1.520	0.00	0.00	-16.02	-17.84	
	Panevezio Statybos Trestas	0.790	0.00	-2.95	-13.76	-28.18
	Pieno Zvaigzdes	1.030	0.00	-1.90	-18.90	-26.43
	PRFoods AS	0.560	▼ -1.75	-18.84	-6.51	-1.41
	Rokiskio Suris	2.500	0.00	-1.19	-9.09	-9.09
	Siaulių Bankas AB	0.435	▼ -1.14	-5.02	-11.38	-14.71
	Silvano Fashion Group AS	2.460	▼ -0.40	-3.15	-8.81	-3.45
	Tallink Grupp AS	0.996	▼ -0.20	-3.30	-20.32	-9.45
	Tallinna Kaubamāja Grupp AS	8.780	▼ -0.23	-2.01	-4.57	-4.88
	Tallinna Sadam AS	2.068	▲ 0.88	0.15	-	-
	Telia Lietuva AB	1.100	0.00	-0.90	14.11	15.79
	Vilkyškiu Pieninė AB	2.450	▲ 0.82	-12.19	-34.67	-35.01
	Vilniaus Baldai AB	7.700	0.00	-21.43	-40.31	-42.54
	Zemaitijos Pienas AB	1.750	0.00	18.24	0.57	-5.41

### Kontaktai:

Martynas Freitakas  
Makleris  
Tel: 8 5 258 2504  
Martynas.Freitakas@swedbank.lt

Agnė Anzelienė  
Maklerė  
Tel: 8 5 258 2306  
Agne.Anzeliene@swedbank.lt

Renatas Žeknys  
Makleris  
Tel: 8 5 258 2295  
Renatas.Zeknys@swedbank.lt

Karolis Čekus  
Finansinių produktų pardavimų specialistas  
Tel: 8 5 258 2478  
Karolis.Cekus@swedbank.lt

Apžvalgą užsiprenumeruoti galima adresu: <http://www.swedbank.lt/it/articles/subscribe>

Dėmesio! Ši apžvalga yra tik informacinio pobūdžio, t.y. pateikiama informacija jokiomis aplinkybėmis negali būti interpretuojama kaip asmeninė rekomendacija, patarimas, pasiūlymas, nurodymas arba reikalavimas įsigyti ar perleisti apžvalgoje nurodytas finansines priemones ir negali būti jokio vėliau sudaryto sandorio pagrindas ar sudedamoji dalis. Visa pateikta informacija yra surinkta iš viešai prieinamų šaltinių (įmonių, vertybinių popierių biržų, naujienų agentūrų ir kitų). Duomenų šaltinis: „Bloomberg“, „Reuters“, „Swedbank“, „Nasdaq OMX“. Mes neatlikome informacijos tikrinimo ir/ar vertinimo, dėl to negarantuojame informacijos tikslumo, pilnumo ar aktualumo, ir neatsakome už nuostolius, kurie gali atsirasti, kai investuojama remiantis tokia informacija. Pateikta apžvalga taip pat nėra apsaugota nuo skirtingų duomenų ir/ar informacijos palyginimo problemų, dėl įmonių keičiamos apskaitos ir finansinės atskaitomybės paruošimo praktikos (t.y. pasikeitę apskaitos standartai, finansinių ataskaitų konsolidavimo praktikos pasikeitimas ir pan.). Dėl šios priežasties istoriniai palyginamieji duomenys gali būti neprekinami. Draudžiama kopijuoti, spausdinti ar kitaip komerciniams tikslais atgaminti bei platinti šią apžvalgą arba bet kurią jos dalį be „Swedbank“, AB sutikimo. Cituojant būtina nuoroda į šaltinį.