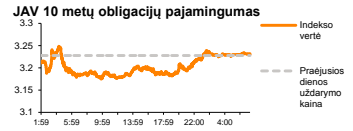
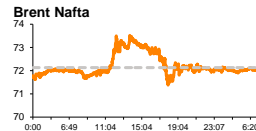
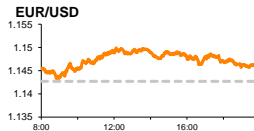
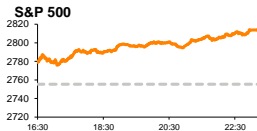


Rytinė finansų rinkų apžvalga

Finansų rinkų tarnyba – ketvirtadienis, 2018 m. lapkričio 8 d.

Dienos prekyba



- D. Trumpas kalba apie naują mokesčių reformą
- JAV žaliavinės naftos gavyba matuoja rekordines aukštumas

Pasaulio finansų rinkų tendencijos

Karolis Čeikus, Finansinių produktų pardavimų specialistas

Europos bei JAV rinkos vakar ženkliai kopė aukštyn, investuotojams vertinant JAV vidurio kadencijos rinkimų rezultatus, bei iškart po jų paskelbimo sekusius D. Trumpo veiksmus. Vokietijos **DAX** stiebėsi +0,83 proc., Britanijos **FTSE 100** +1,09 proc., **Stoxx Europe 600** +1,06 proc., o JAV **S&P 500** bei **Dow Jones** atitinkamai stiebėsi +2,12 bei 2,13 proc.

Iškart po to, kai paaikėjo naujoji **JAV Kongreso** sudėtis, D. Trumpas paskelbė, kad iš šalies **Generalinio Prokuroro** pareigų traukiasi J. Sessionas. Sprendimas nebuvo netikėtas, po to kai spalį autoritetą tiek tarp respublikonų, tiek tarp demokratų turintis J. Sessionas tapo viešu JAV Prezidento kritikos objektu dėl FTB specialiojo tyrėjo R. Muellerio tęsiamo tyrimo D. Trumpo atžvilgiu. Laikinuoju JAV Generaliniu Prokuroru yra paskirtas **M. G. Whitakeris**, kuris tikėtina, padės D. Trumpui nutraukti jo atžvilgiu vykdomą R. Muellerio tyrimą. Pernai M. G. Whitakeris minėjo, kad D. Trumpui nebūtina atleisti R. Muellerio, kad sumažintų jo keliamą grėsmę, o tam pakanka iki minimumo sumažinti tyrimo finansavimą, kad šis taptų nerezultatyvus.

Likus kiek mažiau nei savaitei iki vidurio rinkimų, Baltieji Rūmai buvo paskelbė, kad jeigu Respublikonai išlaikys Kongreso kontrolę, jie imsis **mokesčių mažinimo viduriniajai klasei klausimo**. D. Trumpas, vakar komentuodamas šiuos pažadus patvirtino, kad ties tokiu projektu jau yra dirbama, o paklaustas, iš kur būtų ieškoma alternatyvaus biudžeto finansavimo neatmetė galimybes, kad gali būti didinami kompanijų pelno mokesčiai, kurie buvo sumažinti šių metų pradžioje įgyvendinant mokesčių reformą. Toks mokesčių tarifų perskirstymas sulauktų teigiamo demokratų dėmesio, kurie pernai aršiai kritikavo pelno mokesčio reformą, būtent dėl pernelyg mažo dėmesio viduriniajai klasei. Šiuo metu nėra detalizuota, kokių mokesčių pakeitimų tikimasi, tačiau D. Trumpas anksčiau yra minėjęs, kad siektų, jog vidurinėsios klasės mokesčių mažinimas biudžeto surinkimui būtų neutralus. Priklausomai nuo plano, kuris bus pasiūlytas, ši reforma JAV kainuotų nuo 410 mlrd. iki 2 trln. JAV dolerių, o tai reikštų, kad dabar galiojantį 21 proc. pelno mokesčio tarifą reikėtų kelti keliais procentiniais punktais. **JAV 10 m. obligacijų pajamingumas** vakar užfiksavo didžiausią sesijos uždarymo reikšmę nuo 2011 m. balandžio ties 3,2355 proc. riba, ties kuria laikėsi ir ketvirtadienio rytą.

Brent rūšies naftos kaina trečią prekybos sesiją iš eilės nenutolsta nuo 72 JAV dolerių už barelį ribos. Vakaro buvo paskelbta, **JAV žaliavinės naftos atsargos** augo septyntą savaitę iš eilės ir praėjusią savaitę pasiekė 431,79 mln. barelių ribą, kuri yra aukščiausia nuo birželio pradžios. Pirmą kartą per pastarąsias 4 savaites augimas užfiksavęs JAV **benzino atsargose**, kurios augo +0,82 proc. iki 228 mln. barelių lygio. **Žaliavinės naftos gavybos apimtys** praėjusią savaitę užfiksavo sparčiausią augimą per pastaruosius metus ir pasiekė naujas rekordines aukštumas ties 11,6 mln. barelių per dieną riba. Prieš pasirodant pranešimams iš JAV, spekuliacijų rinka sulaukė iš **OPEC** pusės, kur buvo paskelbta, kad kartelis bei Rusija 2019 m. gali inicijuoti naftos gavybos apimčių mažinimą, reaguodami į pastaruosiu metu vykstantį naftos kainų kritimą.

Azijos rinkos ketvirtadienio rytą žaliuoja, investuotojams laukiant daugiau naujienų dėl galimų JAV politikos pokyčių po to kai Demokratai perėmė Atstovų Rūmų kontrolę bei ruošiantis šiandien vakare vykšančiam FED posėdžiui. 08:16 val. Japonijos **NIKKEI 225** augo +,18 proc., Kinijos **CSI 300** +0,2 proc., o Pietų Korėjos **KOSPI** +0,96 proc.

Valiutų rinkos

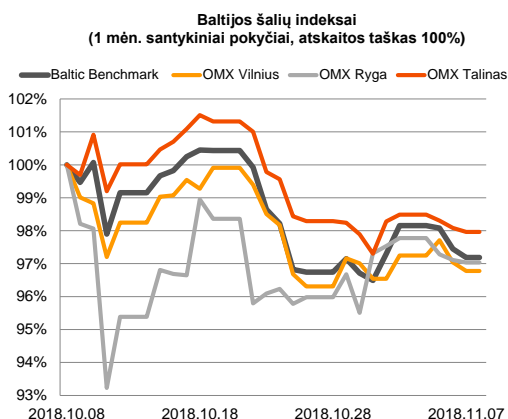
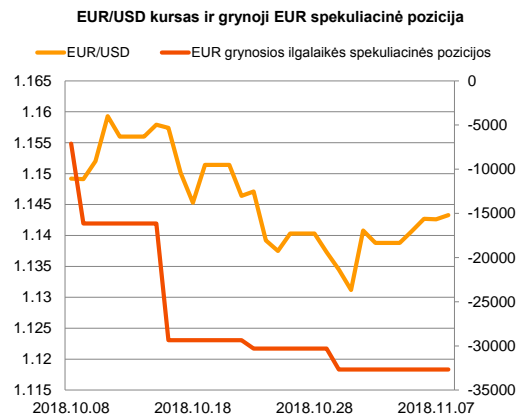
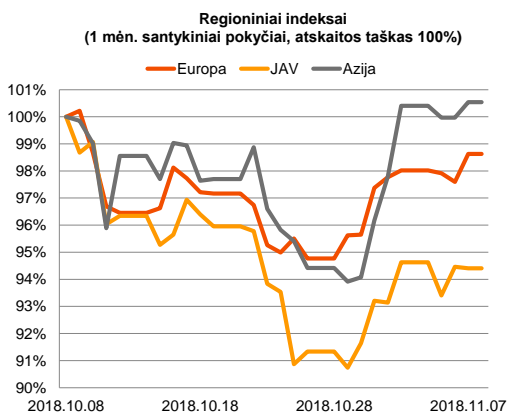
Vidurio kadencijos rinkimus be ženkliesnių pokyčių pažymėjęs **EUR/USD** kursas antrą prekybos sesiją iš eilės nenutolsta nuo 1,143 lygio. Šiandien posėdžiausiantis **FED**, beveik neabejojama, nesiims šalies palūkanų normos keitimo, tačiau rinka lauks užuominų, ar jos didinimo bus imtasi gruodžio mėnesį vykšančio susitikimo metu. Ketvirtadienio rytą tikimybė, kad FED gruodį didins šalies bazines palūkanų normas ketvirčiu procento iki 2,25 – 2,5 ribos, buvo lygi 78,2 proc.

Baltijos vertybinių popierių rinka

Baltijos vertybinių popierių rinkoje vakar sugeneruota apyvarta perkopė 775 tūkst. Eur ribą. **Vilniaus** indeksas traukėsi -0,26 proc., **Rygos** -0,08 proc., o **Talino** -0,13 proc. Aktyviausiai prekyba vyko „**Tallink Grupp**“ pozicijoje, kur akcijos kaina traukėsi -0,8 proc. iki 0,986 Eur lygio.























Prasti „**Novaturo**“ rezultatai bei neaiškios perspektyvos dėl pagrindinio bendrovės partnerio paskatino -5,14 proc. akcijos kainos kritimą iki 9,448 Eur lygio.

„**Klaipėdos nafta**“ šiandien ryte paskelbė, kad spalio mėnesio naftos produktų krova lyginant su tuo pačiu laikotarpiu pernai augo 7 proc., SGD išdujinimas traukėsi beveik 29 proc., o preliminaros laikotarpio pajamos mažėjo 1,3 proc. iki 7,9 mln. Eur lygio.






2018.11.08 Šalis Laikas Svarbiausios dienos makroekonominės naujienos Prognozė Buvusi reikšmė

Pasaulio rinkos

Pavadinimas	Indekso vertė	Dienos pokytis, %	Mėnesio pokytis, %	Nuo metų pradžios, %	12 mėn. pokytis, %
JAV					
 S&P 500	2814	↑ 2.12	-2.45	5.25	8.46
 Dow Jones	26180	↑ 2.13	-1.16	5.91	11.11
 Nasdaq Comp	7571	↑ 2.64	-2.14	9.67	11.51
 Russell 2000	1582	↑ 1.67	-2.91	3.04	6.78
Skandinavija					
 OMX Stockholm 30	1539	↑ 0.27	-5.09	-2.43	-7.47
 OMX Helsinki 25	4029	↑ 0.87	-3.28	2.84	-0.33
 OMX Copenhagen 20	927.7	↑ 1.90	1.87	-9.42	-10.43
 Oslo stock exchange	827.1	↑ 0.39	-3.09	11.34	10.13
Europa					
 DJ Euro STOXX 50	3246	↑ 1.21	-1.92	-7.36	-11.19
 CAC 40	5138	↑ 1.24	-3.06	-3.29	-6.10
 DAX	11579	↑ 0.83	-3.08	-10.36	-13.48
 FTSE 100	7117	↑ 1.09	-1.60	-7.42	-5.48
 MIB	19541	↑ 1.42	-1.56	-10.58	-14.41
 IBEX 35	9168	↑ 1.99	-0.34	-8.72	-10.37
Centrinė ir Rytų Europa					
 ATX	3204	↑ 1.44	-3.93	-6.33	-6.12
 WIG20	2277	↑ 2.08	2.36	-7.50	-9.42
 BUX	38198	↑ 1.41	3.89	-2.99	-4.80
 PX	1075.8	↑ 0.90	-1.79	-0.22	2.06
 RTS	1164	↑ 1.14	0.52	0.85	1.21
Azija					
 Nikkei 225	22513	↑ 1.93	-5.34	-1.11	-1.75
 Hang Seng	26373	↑ 0.86	0.65	-11.85	-8.77
 Kospi	2112	↑ 1.61	-6.29	-14.40	-17.25
Valiutų kursai					
EUR/USD	1.14	↑ 0.06	-0.51	-4.76	-1.40
EUR/GBP	0.87	↑ 0.00	0.84	-1.98	-1.52
EUR/PLN	4.29	↓ -0.03	0.62	-2.61	-1.23
EUR/RUB	75.68	↑ 0.00	1.19	-8.45	-9.26
Žaliavų rinka					
Brent nafta	72.0	↓ -0.08	-14.18	7.69	13.42
Auksas	1224	↓ -0.18	3.05	-6.03	-4.45
Palūkanų normos					
EURIBOR 6 mėn.	-0.26	0.00	3.37	4.80	6.18
LIBOR USD 6 mėn.	2.84	↑ 0.20	8.34	54.68	78.26

Baltijos regionas

Pavadinimas	Indekso vertė	Dienos pokytis, %	Mėnesio pokytis, %	Nuo metų pradžios, %	12 mėn. pokytis, %
Baltijos šalys					
 OMX Vilnius	652.5	↓ -0.26	-3.23	-0.12	-1.76
 OMX Riga	949.9	↓ -0.08	-3.18	-4.64	-7.45
 OMX Tallinn	1188.3	↓ -0.13	-2.07	-4.33	-2.78
Baltic Benchmark Gross Index	909.0	↓ -0.26	-2.84	-3.72	-4.74
NASDAQ OMX Baltic sąrašo likvidžios akcijos					
AB Amber Grid	1.28	↓ -1.54	-1.54	-8.57	-8.57
Apranga PVA	1.75	↑ 0.87	-11.87	-31.03	-32.88
AS Merko Ehitus	9.55	↑ 1.06	-1.55	8.40	1.49
AS Tallinna Vesi	10.000	↓ -0.50	-1.96	-1.96	-18.70
AUGA Group AB	0.45	0.00	-7.41	-17.88	-10.00
Ekspress Grupp AS	1.03	↓ -0.96	-14.17	-17.60	-18.90
Energijos Skirstymo Operatorius AB	0.77	0.00	-6.10	-10.47	-11.60
GRIGEO	1.430	↓ -1.04	-2.72	2.88	-4.03
Grindeks AS	5.880	0.00	-8.98	-13.53	-30.25
Klaipėdos Nafta AB	0.449	↑ 1.13	1.13	-11.61	-
Latvijas Balzams AS	8.250	↓ -2.94	-1.79	0.61	-5.82
Latvijas Gaze	10.500	0.00	-4.55	5.00	5.00
LHV Group AS	10.450	↓ -0.48	-4.57	0.48	-5.86
Linas Agro AB	0.630	0.00	5.00	-1.56	-5.97
Nordecon AS	0.980	↑ 1.03	-0.51	-16.24	-19.51
Novaturas AB	9.448	↓ -5.14	-14.11	-	-
Olainfarm AS	6.700	↑ 0.75	1.52	-16.77	-32.85
Olympic Entertainment Group AS	1.520	0.00	3.05	-16.02	-18.28
Panevezio Statybos Trestas	0.800	0.00	-1.48	-12.66	-27.27
Pieno Zvaigždės	1.030	↓ -0.96	-2.83	-18.90	-25.36
PRFoods AS	0.565	↓ -3.42	-15.67	-5.68	-0.35
Rokiskio Suris	2.550	0.00	-1.54	-7.27	-7.94
Siaulių Bankas AB	0.442	↓ -1.56	-5.96	-9.95	-13.76
Silvano Fashion Group AS	2.460	↑ 0.41	-5.38	-8.81	-1.64
Tallink Grupp AS	0.986	↓ -0.80	1.23	-21.12	-7.85
Tallinna Kaubamāja Grupp AS	8.780	↑ 0.46	-1.79	-4.57	-4.25
Tallinna Sadam AS	2.060	0.00	-5.07	-	-
Telia Lietuva AB	1.110	↑ 0.45	-0.89	15.15	17.34
Vilkyskių Pieninė AB	2.560	0.00	-9.86	-31.73	-32.28
Vilniaus Baldai AB	8.400	↓ -2.33	-16.83	-34.88	-37.78
Zemaitijos Pienas AB	1.750	0.00	1.74	0.57	-6.91

Kontaktai:

Martynas Freitakas
Makleris
Tel: 8 5 258 2504
Martynas.Freitakas@swedbank.lt

Agnė Anzelienė
Maklerė
Tel: 8 5 258 2306
Agne.Anzeliene@swedbank.lt

Renatas Žeknys
Makleris
Tel: 8 5 258 2295
Renatas.Zeknys@swedbank.lt

Karolis Čekus
Finansinių produktų pardavimų specialistas
Tel: 8 5 258 2478
Karolis.Cekus@swedbank.lt

Apžvalgą užsiprenumeruoti galima adresu: <http://www.swedbank.lt/articles/subscribe>
Dėmesio! Ši apžvalga yra tik informacinio pobūdžio, t.y. pateikiama informacija jokiais aplinkybėmis negali būti interpretuojama kaip asmeninė rekomendacija, patarimas, pasiūlymas, nurodymas arba reikalavimas įsigyti ar perleisti apžvalgoje nurodytas finansines priemones ir negali būti jokio vėliau sudaryto sandorio pagrindas ar sudedamoji dalis. Visa pateikta informacija yra surinkta iš viešai prieinamų šaltinių (įmonių, vertybinių popierių biržų, naujienų agentūrų ir kitų). Duomenų šaltinis: „Bloomberg“, „Reuters“, „Swedbank“, „Nasdaq OMX“. Mes neatikome informacijos tikrinimo ir/ar vertinimo, dėl to negarantuojame informacijos tikslumo, pilnumo ar aktualumo, ir neatsakome už nuostolius, kurie gali atsirasti, kai investuojama remiantis tokia informacija. Pateikta apžvalga taip pat nėra apsaugota nuo skirtingų duomenų ir/ar informacijos palyginimo problemų, dėl įmonių keičiamos apskaitos ir finansinės atskaitomybės paruošimo praktikos (t.y. pasikeitę apskaitos standartai, finansinių ataskaitų konsolidavimo praktikos pasikeitimas ir pan.). Dėl šios priežasties istoriniai palyginamieji duomenys gali būti neprieinami. Draudžiama kopijuoti, spausdinti ar kitaip komerciniais tikslais atgaminti bei platinti šią apžvalgą arba bet kurią jos dalį be „Swedbank“, AB sutikimo. Cituojant būtina nuoroda į šaltinį.