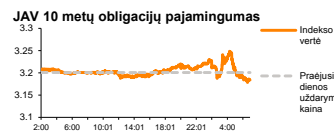
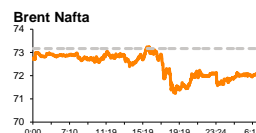
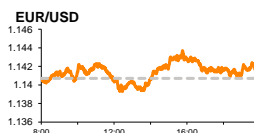
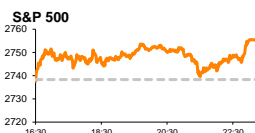


# Rytinė finansų rinkų apžvalga

Finansų rinkų tarnyba – trečiadienis, 2018 m. lapkričio 7 d.

Dienos prekyba



- JAV vidurio kadencijos rinkimai staigmenų nepateikė
- Prognozės dėl augiančios JAV naftos gavybos spaudžia žemyn energetinių resursų kainas

## Pasaulio finansų rinkų tendencijos

**Karolis Čekus, Finansinių produktų pardavimų specialistas**

Antradienį Europos bei JAV indeksai nebuvo linkę fiksuoti ženklų pokyčių, investuotojams belaukiant JAV vidurio kadencijos rinkimų. Kiek didesniu pokyčiu Senajame žemyne išsiskyrė Britanijos **FTSE 100** indeksas, kurio vertė sekdama svaro stiprėjimą traukėsi -0,89 proc., po to kai pasirodė pranešimų, kad šalies Brexit derybininkai ruošia projektą, pagal kurį Britanija reikalautų tik laikinų sienų su Airija kontrolės, taip siekdami išspręsti vieną opiausių išstojimo iš ES klausimų. Vokietijos **DAX** vakarykštę prekybos sesiją baigė krisdamas -0,09 proc., **Stoxx Europe 600** traukėsi -0,26 proc., o Amerikos **Dow Jones** bei **S&P 500** augo atitinkamai +0,68 ir +0,63 proc.

Tebeskaičiuojant vidurio kadencijos rinkimų JAV rezultatus pradeda aiškėti, kad, kaip ir prognozuota anksčiau, **Respublikonams** pavyko išsaugoti daugumą šalies **Senate**, tačiau **Atstovų Rūmų** kontrolę perims **Demokratų** partija. **D. Trumpas** šios nakties rezultatus socialinėje erdvėje įvardino kaip „Didžiulę sėkmę“ tačiau atsiskė smulkiau pakomentuoti rinkimų rezultatus. Tuo tarpu apžvalgininkai įprastą vidurio kadencijos rinkimų scenarijų, kuomet šalies prezidentą delegavusios partijos praranda savo pozicijas Kongrese vertina atsargiai ir netikėtumų neįžvelgia: nepaisant to, kad demokratai negalės įgyvendinti savo reformų, jie galės nutraukti **D. Trumpo** ir respublikonų palaikomus lėšų kanalus didesnei Meksikos bei JAV sienų kontrolei, bus pristabdytas **Obamacare** sveikatos apsaugos sistemos reformavimas, o demokratų palaikoma **Atstovų Rūmų** komitetų veikla toliau tirs **D. Trumpo** veiksmus, bei taip neigiamai veiks rinkėjų palaikymą respublikonams. 09:21 val. Respublikonai buvo užsitikrinę daugumą šalies **Senate**, bei turėjo 51 iš 100 vietų, **Atstovų Rūmuose**, kuriuose norint užsitikrinti daugumą reikia turėti 218 iš 435 vietų, 211 vietų laimėjo demokratai, o 33 pozicijos dar nebuvo paskirstytos. Šalia balsadėžių atliktos nuomonių apklausos taip pat parodė, kad **D. Trumpas** išlaiko vieną mažiausių populiarumo reitingų tarp visų JAV prezidentų: 41,8 proc. respondentų jo politiką vertina teigiamai, o tuo tarpu 52,8 proc. apklaustųjų įvertinimas buvo neigiamas. Nepaisant to, praėjusiais metais stabiliai mažėjęs JAV prezidento reitingas šiemet nuosaikiai auga ir šiuo metu pernelyg nenutolsta nuo **D. Trumpo** prezidentavimo laikotarpio aukštumų jo kadencijos pradžioje. **JAV 10 m. obligacijų pajamingumas** trečiadienio sesijos pradžioje buvo užfiksavęs aukščiausią lygį per pastarąjį mėnesį ties 3,2485 proc. riba, tačiau aiškėjant rezultatams judėjo žemyn ir 09:23 val. laikėsi ties 3,18 proc. riba. Investuotojų Azijoje rinkimai nenustebino ir regiono indeksai trečiadienį fiksuoja kritimus (08:30 Japonijos **NIKKEI 225** -0,28 proc., Kinijos **CSI 300** -0,65 proc., Pietų Korėjos **KOSPI** -0,52 proc.).

**Brent** rūšies naftos kaina trečiadienio rytą fiksavo žemiausią lygį per pastaruosius 3 mėnesius ties 72 JAV dolerių riba, rinkoje mažėjant nerimui dėl žaliavinės naftos deficito. Vakar **JAV Energetikos Informacijos Agentūra (EIA)** išplatino prognozes, pagal kurias tikimasi, kad 2018 m. vidutinė JAV naftos gavyba bus lygi 10,9 mln. barelių per dieną (ankstesnė prognozė 9,35 mln. barelių). Naftos sistemų pralaidumo problemos **Perniano Baseine**, kaip ir prognozuota anksčiau, kitais metais turėtų ženkliai riboti JAV naftos gavybą, tačiau aukštos naftos kainos skatina naftos išgavėjus ieškoti alternatyvų paprasčiau įsisavinamuose telkiniuose, o tai 2019 m. turėtų padidinti vidutinę naftos gavybą iki 12,06 mln. barelių lygio (ankstesnė prognozė 11,76 mln. barelių). Pasaulinė naftos gavybos prognozė 2019 metams padidinta nuo 101,84 iki 102,14 mln. barelių per dieną, o paklausos prognozė sumažinta nuo 101,56 iki 101,51 lygio. Belaukiant šiandien pasirodysiančių JAV žaliavinės naftos duomenų, **EIA** prognozuoja, kad praėjusią savaitę žaliavinės naftos atsargos turėjo augti daugiau nei 7,8 mln. barelių iki aukščiausio lygio nuo birželio vidurio.

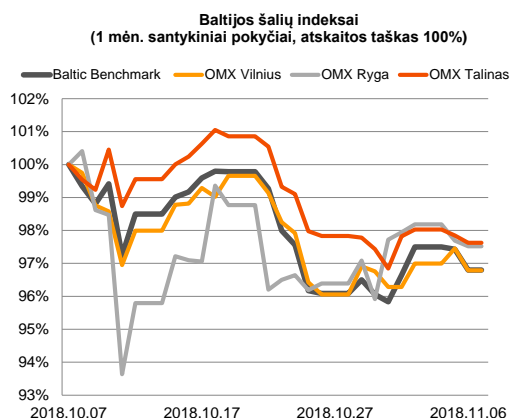
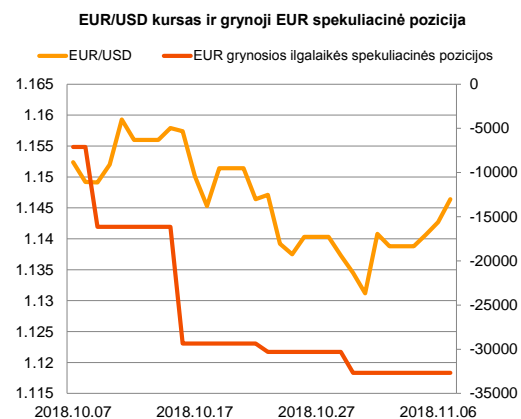
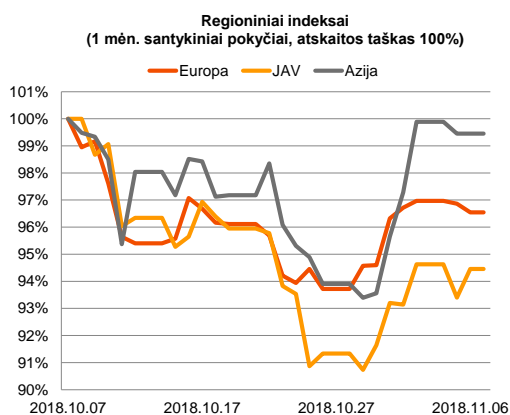
## Valiutų rinkos

**EUR/USD** kursas pirmuosius JAV rinkimų rezultatus pasitiko audringai nerasdamas stabilios krypties, tačiau aiškėjant rinkimų situacijai pajudėjo į viršų ir fiksuodamas augimą trečią iš eilės sesiją 08:21 val. laikėsi ties 1,1445 lygiu (+0,17 proc.). **USD/CNY** kursas tuo tarpu šiandien ryte nenutolsta nuo 6,93 lygio (+0,19 proc.), o sesijos pradžioje aukščiausią reikšmę per pastarąjį mėnesį užfiksavęs **USD/JPY** 08:24 val., nuo prekybos pradžios buvo susilpnėjęs -0,19 proc. iki 113,21 lygio.

## Baltijos vertybinių popierių rinka

Baltijos VP rinkoje antradienį dominavo pardavėjai, o sesijos metu buvo sugeneruota 796 tūkst. Eur apyvarta. **Vilniaus** indeksas traukėsi -0,67 proc., **Rygos** -0,17 proc., o **Talino** -0,22 proc. Aktyviausiai prekyba „**Šiaulių banko**“ pozicijoje, kur po rezultatų paskelbimo pusiausvyros ieškanti akcijos kaina traukėsi -2,18 proc. iki 0,449 lygio. Į sumažintas rezultatų prognozes įsigilinę investuotojai per vieną tarpininką vakar pardavinėjo ir dieną prieš tai rezultatus paskelbusios „**Grigeo**“ akcijas, kurių kaina sesijos metu krito -2,69 proc. iki 1,445 lygio.

„**Novaturas**“ (-0,4 proc., 9,96 Eur), vakar po prekybos sesijos paskelbė, kad trečiojo ketvirčio pardavimai augo 16 proc., **EBITDA** bei grynasis pelnas traukėsi 69 proc. lyginant su tuo pačiu laikotarpiu pernai. Pagrindine priežastimi, dariusia įtaką rezultatams bendrovė įvardino šiltus orus, kurie mažino kelionių į užsienį paklausą.



2018.11.07	Šalis	Laikas	Svarbiausios dienos makroekonominės naujienos	Prognozė	Buvusi reikšmė	
	Euro zona	12:00	Mažmeninių pardavimų rodiklis (MoM)	Rugsėjo mėn.	0.1 %	-0.2 %
	Euro zona	12:00	Mažmeninių pardavimų rodiklis (YoY)	Rugsėjo mėn.	0.9 %	1.8 %
	JAV	22:00	Vartotojų kreditų apimtys	Rugsėjo mėn.	15.0 mlrd. USD	20.078 mlrd. USD

### Pasaulio rinkos

Pavadinimas	Indekso vertė	Dienos pokytis, %	Mėnesio pokytis, %	Nuo metų pradžios, %	12 mėn. pokytis, %	
JAV						
	S&P 500	2755	↑ 0.63	-4.51	3.06	6.36
	Dow Jones	25635	↑ 0.68	-3.07	3.70	8.82
	Nasdaq Comp	7376	↑ 0.64	-5.30	6.85	8.99
	Russell 2000	1556	↑ 0.55	-4.66	1.34	5.21
Skandināvija						
	OMX Stockholm 30	1535	↓ -0.29	-6.13	-2.68	-8.12
	OMX Helsinki 25	3995	↓ -0.33	-4.98	1.95	-1.30
	OMX Copenhagen 20	910.4	↑ 0.31	-2.36	-11.11	-11.65
	Oslo stock exchange	823.8	↓ -0.38	-4.14	10.91	9.94
Europa						
	DJ Euro STOXX 50	3207	↓ -0.31	-4.13	-8.46	-12.34
	CAC 40	5075	↓ -0.51	-5.30	-4.47	-7.40
	DAX	11484	↓ -0.09	-5.18	-11.10	-14.16
	FTSE 100	7041	↓ -0.89	-3.80	-8.42	-6.29
	MB	19268	↓ -0.07	-5.30	-11.83	-16.09
	IBEX 35	8989	↓ -0.24	-2.86	-10.50	-12.14
Centrinė ir Rytų Europa						
	ATX	3158	↓ -0.62	-6.26	-7.67	-7.43
	WIG20	2230	↓ -0.15	-1.50	-9.38	-12.07
	BUX	37666	↓ -0.34	1.95	-4.35	-5.38
	PX	1066.2	↓ -0.59	-3.37	-1.11	0.99
	RTS	1151	↑ 1.44	-0.71	-0.28	0.36
Azija						
	Nikkei 225	22255	↑ 0.48	-6.43	-2.24	-2.98
	Hang Seng	26427	↑ 1.17	-0.55	-11.67	-8.85
	Kospi	2096	↑ 0.31	-7.56	-15.05	-17.65
Valiutų kursai						
	EUR/USD	1.15	↑ 0.32	-0.24	-4.51	-1.06
	EUR/GBP	0.87	↓ -0.07	0.56	-1.71	-0.80
	EUR/PLN	4.30	↑ 0.01	0.31	-2.91	-1.39
	EUR/RUB	75.76	↓ -0.20	1.08	-8.55	-9.18
Žaliavų rinka						
	Brent nafta	72.0	↓ -0.18	-14.45	7.67	13.05
	Auksas	1230	↑ 0.22	3.52	-5.59	-3.56
Palūkanų normos						
	EURIBOR 6 mėn.	-0.26	↓ -0.39	3.37	4.80	6.52
	LIBOR USD 6 mėn.	2.84	↑ 0.24	8.12	54.36	78.33

### Baltijos regionas

Pavadinimas	Indekso vertė	Dienos pokytis, %	Mėnesio pokytis, %	Nuo metų pradžios, %	12 mėn. pokytis, %	
Baltijos šaly						
	OMX Vilnius	654.2	↓ -0.67	-3.22	0.15	-1.34
	OMX Riga	950.7	↓ -0.17	-2.70	-4.56	-7.28
	OMX Tallinn	1189.8	↓ -0.22	-2.40	-4.21	-2.49
	Baltic Benchmark Gross Index	911.4	↓ -0.63	-3.22	-3.46	-4.29
NASDAQ OMX Baltic sąrašo likvidžios akcijos						
	AB Amber Grid	1.30	↓ -2.26	0.00	-7.14	-7.14
	Apranga PVA	1.73	↓ -1.14	-15.61	-31.62	-33.20
	AS Merko Ehitus	9.45	↑ 0.53	-2.58	7.26	0.75
	AS Tallinna Vesi	10.050	↑ 0.50	-1.95	-1.47	-17.62
	AUGA Group AB	0.45	↑ 0.90	-7.02	-17.88	-11.76
	Ekspress Grupp AS	1.04	0.00	-16.80	-16.80	-19.38
	Energijos Skirstymo Operatorius AB	0.77	0.00	-6.10	-10.47	-11.49
	GRIGEO	1.445	↓ -2.69	-2.03	3.96	-1.03
	Grindeks AS	5.880	↑ 0.68	-11.45	-13.53	-30.00
	Klaipėdos Nafta AB	0.444	↓ -1.33	-1.33	-12.60	-
	Latvijas Balzams AS	8.500	0.00	1.19	3.66	-2.52
	Latvijas Gaze	10.500	0.00	-2.78	5.00	5.32
	LHV Group AS	10.500	↓ -0.94	-4.55	0.96	-6.25
	Linas Agro AB	0.630	0.00	6.78	-1.56	-5.97
	Nordecon AS	0.970	0.00	-3.00	-17.09	-21.56
	Novaturas AB	9.960	↓ -0.40	-10.27	-	-
	Olainfarm AS	6.650	0.00	0.00	-17.39	-33.35
	Olympic Entertainment Group AS	1.520	0.00	2.70	-16.02	-18.28
	Panevežio Statybos Trestas	0.800	↑ 0.25	-4.76	-12.66	-27.93
	Pieno Zvaigždės	1.040	0.00	-1.89	-18.11	-24.64
	PRFoods AS	0.585	↓ -2.50	-13.97	-2.34	6.17
	Rokiskio Suris	2.550	0.00	-2.67	-7.27	-8.93
	Siauliu Bankas AB	0.449	↓ -2.18	-6.85	-8.52	-12.39
	Silvano Fashion Group AS	2.450	↓ -0.81	-7.20	-9.18	-2.41
	Tallink Grupp AS	0.994	↓ -0.40	1.22	-20.48	-7.10
	Tallinna Kaubamāja Grupp AS	8.740	↓ -0.91	-2.89	-5.00	-3.85
	Tallinna Sadam AS	2.060	↑ 0.49	-4.63	-	-
	Telia Lietuva AB	1.105	↓ -0.45	-0.45	14.63	16.93
	Vilkyskiu Pienine AB	2.560	0.00	-8.57	-31.73	-32.45
	Vilniaus Baldai AB	8.600	0.00	-14.00	-33.33	-36.30
	Zemaitijos Pienas AB	1.750	0.00	1.74	0.57	-6.91

### Kontaktai:

Martynas Freitakas  
Makleris  
Tel: 8 5 258 2504  
Martynas.Freitakas@swedbank.lt

Agnė Anzelienė  
Maklerė  
Tel: 8 5 258 2306  
Agne.Anzeliene@swedbank.lt

Renatas Žeknys  
Makleris  
Tel: 8 5 258 2295  
Renatas.Zeknys@swedbank.lt

Karolis Čekus  
Finansinių produktų pardavimų specialistas  
Tel: 8 5 258 2478  
Karolis.Cekus@swedbank.lt

Apžvalgą užsiprenumeruoti galima adresu: <http://www.swedbank.lt/articles/subscribe>  
Dėmesio! Ši apžvalga yra tik informacinio pobūdžio, t.y. pateikiama informacija jokiais aplinkybėmis negali būti interpretuojama kaip asmeninė rekomendacija, patarimas, pasiūlymas, nurodymas arba reikalavimas įsigyti ar perleisti apžvalgoje nurodytas finansines priemones ir negali būti jokio vėliau sudaryto sandorio pagrindas ar sudedamoji dalis. Visa pateikta informacija yra surinkta iš viešai prieinamų šaltinių (įmonių, vertybinių popierių biržų, naujienų agentūrų ir kitų). Duomenų šaltinis: „Bloomberg“, „Reuters“, „Swedbank“, „Nasdaq OMX“. Mes neatlikome informacijos tikrinimo ir/ar vertinimo, dėl to negarantuojame informacijos tikslumo, pilnumo ar aktualumo, ir neatsakome už nuostolius, kurie gali atsirasti, kai investuojama remiantis tokia informacija. Pateikta apžvalga taip pat nėra apsaugota nuo skirtingų duomenų ir/ar informacijos palyginimo problemų, dėl įmonių keičiamos apskaitos ir finansinės atskaitomybės paruošimo praktikos (t.y. pasikeitę apskaitos standartai, finansinių ataskaitų konsolidavimo praktikos pasikeitimas ir pan.). Dėl šios priežasties istoriniai palyginamieji duomenys gali būti neprekinami. Draudžiama kopijuoti, spausdinti ar kitaip komerciniais tikslais atgaminti bei platinti šią apžvalgą arba bet kurią jos dalį be „Swedbank“, AB sutikimo. Cituojant būtina nuoroda į šaltinį.