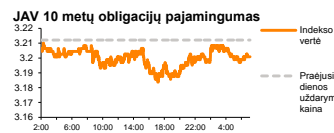
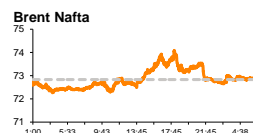
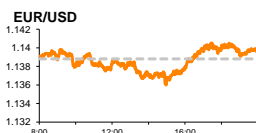
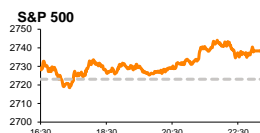


# Rytinė finansų rinkų apžvalga

Finansų rinkų tarnyba – antradienis, 2018 m. lapkričio 6 d.

Dienos prekyba



- Rinkų dėmesio centre dominuoja politinė tematika
- Baltijos vertybinių popierių rinka teigiamai įvertino „Šiaulių banko“ bei „Grigeo“ rezultatus

## Pasaulio finansų rinkų tendencijos

**Karolis Čeikus, Finansinių produktų pardavimų specialistas**

Nepaisant ketvirtinių rezultatų skelbimo maratono, investuotojų dėmesio centre figūroja politinės temos. Europos finansų ministrams pirmadienį pradėjus vertinti prieštarą Italijos biudžeto siūlymą, šios šalies **FTSE MIB** indeksas traukėsi -0,56 proc. Daug dėmesio Italijos biudžeto vertinimo kontekste sulaukia Prancūzija, kurios bankai finansuoja didelę dalį Italijos skolos bei būtų vieni pirmųjų, kuriuos paveiktų galima krizė Italijoje, tačiau **CAC 40** akcijų indeksas vakar atlaikė investuotojų spaudimą ir prekybos sesijos metu nuo rinkos atidarymo reikšmės nenutolo (-0,01 proc.). Vokietijos **DAX** traukėsi -0,21 proc., plintant spekuliacijoms kas pakeis iš **Vokietijos Demokratų Sąjungos (CDU)** pirmininkės posto besitraukiančią šalies kanclerę **A. Merkel** gruodžio 7-8 dienomis vyksiančiame partijos kongrese. Britanijos **FTSE 100** vakar užfiksavo +0,14 proc. augimą, sekdamas sustiprėjusį svaro kursą, rinkai laukiant naujo derybų raundo tarp vidinių ministrų kabineto spaudimą patiriančios **T. May** bei **Europos Sąjungos**, kurie likus kiek daugiau nei dviem savaitėms iki galutinio termino, kuomet turi būti sutarta dėl Britanijos išstojimo iš ES, sieks rasti bendrą sutarimą dėl Britanijos sienų kontrolės. Amerikos **Dow Jones** bei **S&P 500** indeksai vakar augo atitinkamai +0,76 ir +0,56 proc., investuotojams laukiant šiandien pasirodysiančių JAV vidurio kadencijos rinkimų rezultatų.

Vokietijos kanclerei **A. Merkel** praėjusią savaitę paskelbus apie pasitraukimą iš šalies valdančiosios CDU partijos posto, pradėta spekuliuoti, kas galėtų tapti nauju partijos lyderiu. Šiuo metu yra išskiriami trys kandidatai, kurie galėtų užimti jos vietą: realiausia kandidatė laikoma dabartinė CDU generalinė sekretorė **A. K-Karrenbauer**, kuri, pakeitusi A. Merkel, laikytųsi pirmtakės nubrėžtų centristinių gairių. Šalia jos minimi du labiau konservatyvių pažiūrų kandidatai: buvęs Vokietijos parlamento vadovas **F. Merz** bei dabartinis šalies Sveikatos Ministras **J. Spahn**. „Morgan Stanley“ analitikai šiandien ryte paskelbė, kad F. Merzo išrinkimas CDU lyderiu paskatintų didesnę ES bei euro zonos integraciją, taip solidarizuodamasis su Prancūzijos Prezidento E. Macrono politika. „Morgan Stanley“ prognozuoja, kad F. Merzo politika iki 2019 m. pabaigos galėtų paskatinti euro kurso kilimą iki 1,32 JAV dolerių ribos.

Šiandien JAV turėtų paaiškėti vidurio kadencijos rinkimų, kurių metu bus perrenkami visi 435 Atstovų Rūmų nariai, 34 iš 50 valstijų gubernatoriai bei 35 iš 100 senato atstovų rezultatai. Realiausiam scenarijuje prognozuojama, JAV **demokratams** turėtų pavykti perimti Atstovų Rūmų daugumą, kurioje šiuo metu jie turi 195 vietas, tačiau beveik neabejojama, kad jiems nepavyks užsitikrinti daugumos šalies Senate, kur demokratų pozicijos gali susilpnėti. Šis scenarijus jiems leistų lengviau blokuoti daugumą respublikonų siūlymų, bei padidintų veiklos efektyvumą įvairiuose komitetuose, įskaitant ir tuos, kurie tiria šalies prezidento **D. Trumpo** finansus bei Rusijos kišimąsi į prezidento rinkimus. Vis dėl to šis scenarijus neleistų demokratams svarstyti apkaltos D. Trumpui klausimo, kadangi šį siūlymą blokuotų respublikonų kontroliuojamas Senatas.

Azijos rinkos antradienį pasižymi kritišku investuotojų aktyvumu, pastariesiems belaukiant JAV rinkimų rezultatų. 08:29 val. Japonijos **NIKKEI 225** fiksavo +1,14 proc. augimą, Kinijos **CSI 300** traukėsi -1,08 proc., o Pietų Korėjos **KOSPI** augo +0,61 proc.

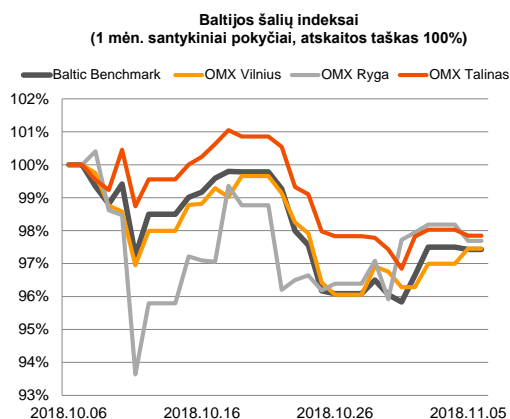
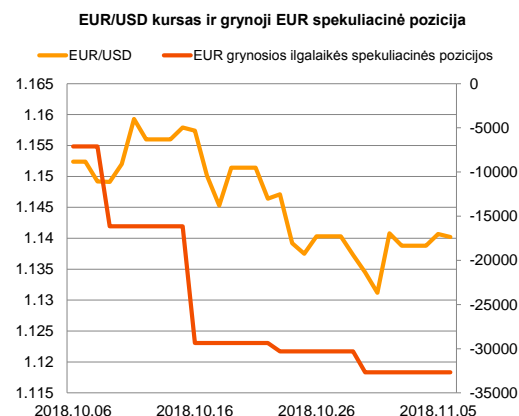
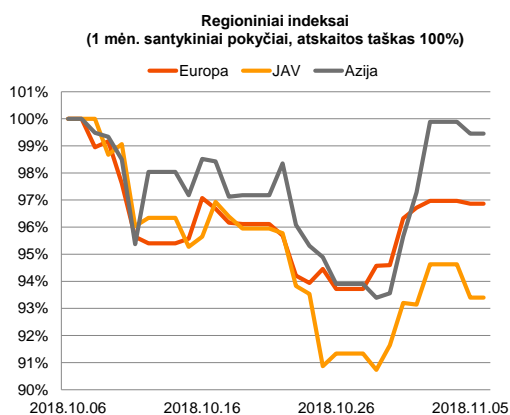
## Valiutų rinkos

**EUR/USD** kursas antrą prekybos sesiją fiksuoja nuosaikų augimą ir šiandien ryte 08:45 val. laikėsi ties 1,141 lygiu (+0,03 proc.). Per pastarąsias 2 sesijas Britanijos svoro kursas paaugo beveik 0,5 proc., o **EUR/GBP** vertė antradienio rytą laikėsi ties 0,87394 kaina.

## Baltijos vertybinių popierių rinka

Baltijos VP rinkoje pirmadienį buvo sugeneruota 778 tūkst. Eur apyvarta. **Vilniaus** indeksas augo +0,46 proc., o **Rygos** bei **Talino** krito atitinkamai -0,49 ir -0,18 proc. Beveik 297 tūkst. Eur apyvarta sugeneruota „Šiaulių banko“ pozicijoje, kur akcijos kaina vakar augo +0,44 proc. iki 0,459 Eur lygio. Vakaras paskelbė, kad grupės grynosios palūkanų pajamos trečiąjį ketvirtį lyginant su tuo pačiu laikotarpiu pernai augo dešimtadaliu, o paslaugų bei komisinių pajamos daugiau nei trečdaliu. Grynas pelnas trečiąjį ketvirtį augo daugiau nei dvigubai, tačiau tam pagrindinę įtaką turėjo 2,465 mln. pasiekęs grynas pelnas, iš subordinuotos paskolos tikrosios vertės pasikeitimo, kai pernai tuo pat metu buvo užfiksuotas 4,8 mln. Eur ribą viršijęs šios reikšmės nuostolis. Išplatintame pranešime grupės atstovai pasidžiaugė solidžiu rezultatų augimu, pabrėždami, kad prie jų ženkliai prisidėjo antrą ketvirtį iš eilės 13 proc. augęs tipinės veiklos rezultatas.

„Grigeo“ akcijos kaina vakar augo +1,71 proc. iki 1,485 Eur lygio, rinkai vertinant sesijos pabaigoje pasirodžiusius bendrovės ketvirtčio rezultatus. Bendrovė paskelbė, kad 9 mėnesių pardavimo pajamos augo 12,3 proc. lyginant su tuo pačiu laikotarpiu pernai bei pasiekė 108 mln. Eur ribą, o EBITDA stiebėsi 28,8 proc. iki 21,9 mln. Eur lygio. Pranešime bendrovė taip pat atnaujino šių metų veiklos prognozes: kaip ir anksčiau „Grigeo“ šiemet tikisi uždirbti 81,3 mln. Eur pardavimo pajamų, tačiau EBITDA prognozė buvo sumažinta 19 proc. iki 9,4 mln. Eur lygio. Įmonės atstovai teigia, kad tam pagrindinę įtaką turėtų daryti 2018 m. augusios higieninio popieriaus žaliavų kainos.



2018.11.06	Šalis	Laikas	Svarbiausios dienos makroekonominės naujienos	Prognozė	Buvusi reikšmė
	Vokietija	10:55	Galutinis paslaugų sektoriaus užsakymų rodiklis	Spalio mėn. 53.6	53.6
	Vokietija	10:55	Galutinis bendras užsakymų rodiklis	Spalio mėn. 52.7	52.7
	Euro zona	11:00	Galutinis paslaugų sektoriaus užsakymų rodiklis	Spalio mėn. 53.3	53.3
	Euro zona	11:00	Galutinis bendras užsakymų rodiklis	Spalio mėn. 52.7	52.7

### Pasaulio rinkos

Pavadinimas	Indekso vertė	Dienos pokytis, %	Mėnesio pokytis, %	Nuo metų pradžios, %	12 mėn. pokytis, %
JAV					
S&P 500	2738	↑ 0.56	-5.10	2.42	5.68
Dow Jones	25462	↑ 0.76	-3.73	3.00	8.12
Nasdaq Comp	7329	↓ -0.38	-5.90	6.16	7.99
Russell 2000	1548	↓ -0.03	-5.18	0.78	3.31
Skandinavija					
OMX Stockholm 30	1539	↓ -0.80	-5.86	-2.40	-8.18
OMX Helsinki 25	4008	↓ -0.28	-4.66	2.30	-1.64
OMX Copenhagen 20	907.6	↓ -1.13	-2.66	-11.39	-12.77
Oslo stock exchange	827.0	↑ 0.57	-3.78	11.33	10.57
Europa					
DJ Euro STOXX 50	3217	↑ 0.09	-3.83	-8.18	-12.63
CAC 40	5101	↓ -0.01	-4.81	-3.97	-7.37
DAX	11495	↓ -0.21	-5.09	-11.01	-14.65
FTSE 100	7104	↑ 0.14	-2.93	-7.60	-6.06
MB	19281	↓ -0.56	-5.23	-11.77	-16.18
IBEX 35	9011	↑ 0.20	-2.63	-10.29	-12.66
Centrinė ir Rytų Europa					
ATX	3178	↓ -0.41	-5.67	-7.09	-6.27
WIG20	2234	↑ 1.64	-1.35	-9.24	-11.20
BUX	37795	↑ 1.72	2.30	-4.02	-5.79
PX	1072.4	↑ 0.44	-2.80	-0.53	1.60
RTS	1135	↑ 0.30	-2.12	-1.70	2.29
Azija					
Nikkei 225	22141	↑ 1.10	-6.91	-2.74	-1.81
Hang Seng	25895	↓ -0.15	-2.55	-13.45	-9.45
Kospi	2076	↓ -0.05	-8.45	-15.87	-18.58
Valiutų kursai					
EUR/USD	1.14	↓ -0.04	-0.78	-5.02	-1.79
EUR/GBP	0.87	↑ 0.08	0.44	-1.58	-0.84
EUR/PLN	4.30	↑ 0.09	0.30	-2.93	-1.53
EUR/RUB	75.29	↑ 0.10	1.71	-7.98	-10.14
Žaliavų rinka					
Brent nafta	72.9	↓ -0.38	-13.39	9.00	13.41
Auksas	1229	↓ -0.20	3.44	-5.67	-4.13
Palūkanų normos					
EURIBOR 6 mėn.	-0.26	↑ 0.39	3.75	5.17	6.88
LIBOR USD 6 mėn.	2.83	↑ 0.44	8.51	53.99	78.02

### Baltijos regionas

Pavadinimas	Indekso vertė	Dienos pokytis, %	Mėnesio pokytis, %	Nuo metų pradžios, %	12 mėn. pokytis, %
Baltijos šalys					
OMX Vilnius	658.7	↑ 0.46	-2.57	0.82	-0.55
OMX Riga	952.3	↓ -0.49	-2.54	-4.40	-7.06
OMX Tallinn	1192.4	↓ -0.18	-2.18	-4.00	-2.67
Baltic Benchmark Gross Index	917.2	↓ -0.07	-2.61	-2.85	-3.86
NASDAQ OMX Baltic sąrašo likvidžios akcijos					
AB Amber Grid	1.33	↑ 1.53	2.31	-5.00	-5.00
Apranga PVA	1.75	↓ -1.69	-14.63	-30.83	-32.69
AS Merko Ehitus	9.40	0.00	-3.09	6.70	0.21
AS Tallinna Vesi	10.000	↑ 0.20	-2.44	-1.96	-18.70
AUGA Group AB	0.45	0.00	-7.85	-18.61	-9.90
Ekspress Grupp AS	1.04	↓ -1.89	-16.80	-16.80	-20.00
Energijos Skirstymo Operatorius AB	0.77	0.00	-6.10	-10.47	-11.90
GRIGEO	1.485	↑ 1.71	0.68	6.83	-0.34
Grindeks AS	5.840	↓ -0.68	-12.05	-14.12	-29.98
Klaipėdos Nafta AB	0.450	↑ 1.35	0.00	-11.42	-
Latvijas Balzams AS	8.500	0.00	1.19	3.66	-5.03
Latvijas Gaze	10.500	0.00	-2.78	5.00	5.42
LHV Group AS	10.600	↓ -0.93	-3.64	1.92	-5.36
Linas Agro AB	0.630	0.00	6.78	-1.56	-7.76
Nordecon AS	0.970	↑ 1.57	-3.00	-17.09	-21.56
Novaturas AB	10.000	0.00	-9.91	-	-
Olainfarm AS	6.650	↓ -0.75	0.00	-17.39	-33.29
Olympic Entertainment Group AS	1.520	0.00	2.70	-16.02	-19.15
Panevezio Statybos Trestas	0.798	↑ 2.31	-5.00	-12.88	-28.75
Pieno Zvaigždes	1.040	0.00	-1.89	-18.11	-24.64
PRFoods AS	0.600	↓ -1.64	-11.76	0.17	9.09
Rokiskio Suris	2.550	0.00	-2.67	-7.27	-10.53
Siaulių Bankas AB	0.459	↑ 0.44	-4.77	-6.49	-9.56
Silvano Fashion Group AS	2.470	0.00	-6.44	-8.44	-1.61
Tallink Grupp AS	0.998	↓ -0.20	1.63	-20.16	-7.59
Tallinna Kaubamāja Grupp AS	8.820	↑ 0.92	-2.00	-4.13	-2.97
Tallinna Sadam AS	2.050	↓ -0.56	-5.09	-	-
Telia Lietuva AB	1.110	↑ 0.91	0.00	15.15	17.46
Vilkyskiu Pienine AB	2.560	0.00	-8.57	-31.73	-32.10
Vilniaus Baldai AB	8.600	↓ -1.15	-14.00	-33.33	-35.82
Zemaitijos Pienas AB	1.750	0.00	1.74	0.57	-6.42

### Kontaktai:

Martynas Freitakas

Makleris

Tel: 8 5 258 2504

Martynas.Freitakas@swedbank.lt

Agnė Anzelienė

Maklerė

Tel: 8 5 258 2306

Agne.Anzeliene@swedbank.lt

Renatas Žeknys

Makleris

Tel: 8 5 258 2295

Renatas.Zeknys@swedbank.lt

Karolis Čekus

Finansinių produktų pardavimų specialistas

Tel: 8 5 258 2478

Karolis.Cekus@swedbank.lt

Apžvalgą užsiprenumeruoti galima adresu: <http://www.swedbank.lt/articles/subscribe>

Dėmesio! Ši apžvalga yra tik informacinio pobūdžio, t.y. pateikiama informacija jokiomis aplinkybėmis negali būti interpretuojama kaip asmeninė rekomendacija, patarimas, pasiūlymas, nurodymas arba reikalavimas įsigyti ar perleisti apžvalgoje nurodytas finansines priemones ir negali būti jokio vėliau sudaryto sandorio pagrindas ar sudedamoji dalis. Visa pateikta informacija yra surinkta iš viešai prieinamų šaltinių (žmonių, vertybinių popierių biržų, naujienų agentūrų ir kitų). Duomenų šaltinis: „Bloomberg“, „Reuters“, „Swedbank“, „Nasdaq OMX“. Mes neatlikome informacijos tikrinimo ir/ar vertinimo, dėl to negarantuojame informacijos tikslumo, pilnumo ar aktualumo, ir neatsakome už nuostolius, kurie gali atsirasti, kai investuojama remiantis tokia informacija. Pateikta apžvalga taip pat nėra apsaugota nuo skirtingų duomenų ir/ar informacijos palyginimo problemų, dėl įmonių keičiamos apskaitos ir finansinės atskaitomybės paruošimo praktikos (t.y. pasikeitę apskaitos standartai, finansinių ataskaitų konsolidavimo praktikos pasikeitimai ir pan.). Dėl šios priežasties istoriniai palyginamieji duomenys gali būti nepreiniai. Draudžiama kopijuoti, spausdinti ar kitaip komerciniais tikslais atgaminti bei platinti šią apžvalgą arba bet kurią jos dalį be „Swedbank“, AB sutikimo. Cituojant būtina nuoroda į šaltinį.