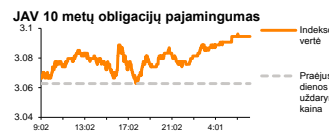
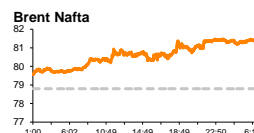
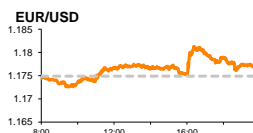
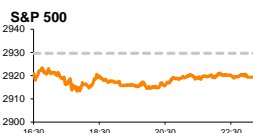


Rytinė finansų rinkų apžvalga

Finansų rinkų tarnyba – antradienis, 2018 m. rugsėjo 25 d.

Dienos prekyba



- Didžiųjų investicinių bankų analitikai kelia naftos kainos prognozes
- M. Draghi įžvelgia spartėjantį Euro zonos infliacijos augimą

Pasaulio finansų rinkų tendencijos

Karolis Čeikus, Finansinių produktų pardavimų specialistas

Naują prekybos savaitę Europos bei Amerikos akcijų indeksai pradėjo krisdami, investuotojams vertinant akliavietėje įstrigusius Brexit derybas, patvirtintus naujus importo tarifus tarp JAV bei Kinijos ir nutrūkusį derybų procesą tarp šių dviejų šalių. Vokietijos **DAX** traukėsi -0,64 proc., Britanijos **FTSE 100** -0,42 proc., **Stoxx Europe 600** -0,56 proc., o Amerikos **Dow Jones** bei **S&P 500** atitinkamai -0,68 bei -0,35 proc.

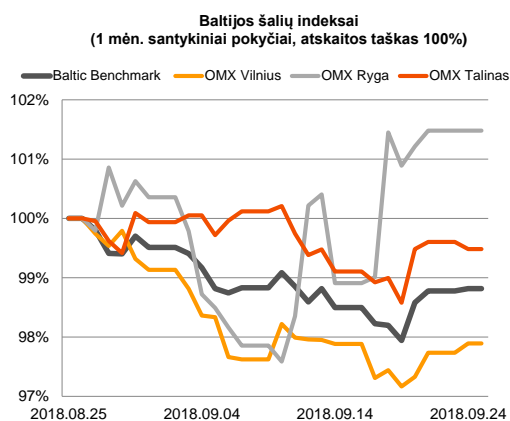
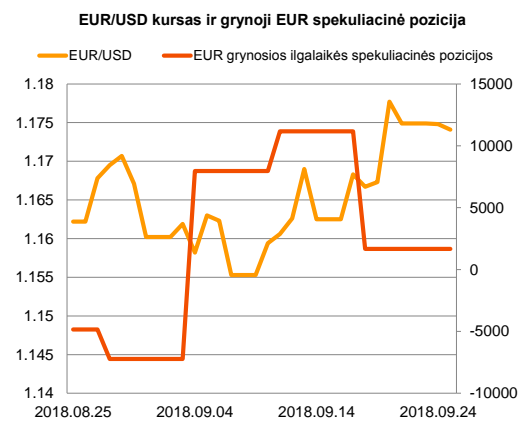
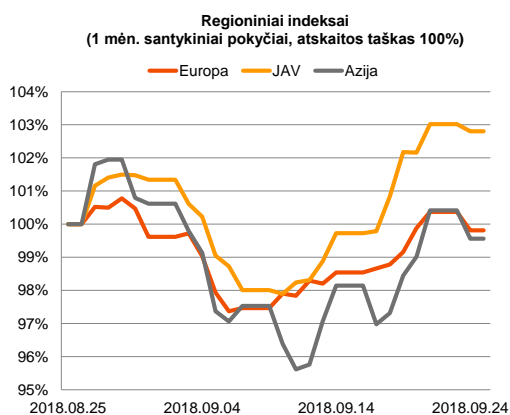
Energetikų sektoriaus kompanijos Europoje (+1,06 proc.) bei JAV (+1,47 proc.) buvo vakarykštės dienos augimo lyderėmis, rinkai reaguojant į savaitgalį priimtą OPEC sprendimą nedidinti naftos gavybos siekiant sumažinti naftos kainas. **Brent** rūšies naftos kaina vakar augo daugiau nei 3 proc. iki 81,2 JAV dolerių už barelį lygio, o antradienio rytą toliau judėjo į viršų ir laikėsi ties 81,45 JAV dolerių riba (+0,31 proc.), taip pasiekdama aukščiausią kainą nuo 2014 m. lapkričio. „**Bank of America**“ analitikai vakar padidino 2019 m. **Brent** rūšies naftos vidutinės kainos prognozę 5 JAV doleriais iki 80 JAV dolerių už barelį lygio, argumentuodami tuo, kad JAV sankcijos Iranui turės didesnės neigiamos įtakos rinkai, nei buvo prognozuota anksčiau. Dėl agresyvios JAV pozicijos Irano atžvilgiu, įsigaliojus sankcijoms šios šalies naftos pasiūla sumažins vienu milijonu barelių, nors prieš tai buvo tikimasi sulaukti dvigubai mažesnio poveikio. Tuo tarpu 2019 m. rinkos naftos deficitas sudarys 400 tūkst. barelių per dieną, nors anksčiau prognozuota, kad jis sieks 300 tūkst. barelių. Šios priežastys gali lemti, kad **Brent** naftos kaina kitų metų viduryje gali priartėti prie 95 JAV dolerių už barelį kainos, kai tuo tarpu anksčiau prognozuota 90 JAV dolerių riba tam pačiam laikotarpiui. Jeigu **Brent** naftos kainos pakils iki 120 JAV dolerių lygio, analitikai perspėja, kad gali sutrikti naftos paklausa besivystančiose rinkose, bei susiformuos panaši situacija, kuri įvyko 2008 m., kuomet per pusę metų **Brent** naftos kaina krito daugiau nei 70 proc. „**Bank of America**“ taip pat 2 JAV doleriais iki 71 JAV dolerių lygio pakėlė **WTI** tipo naftos kainos prognozę, bei pareiškė, kad Amerikos naftos infrastruktūros problemos nebus išspręstos per artimiausius metus ir tai trukdys ženklėsniam kainos augimui. **WTI** tipo naftos kaina per pastarąsias 2 prekybos sesijas paaugo daugiau nei 2 proc. ir šiandien ryte laikėsi ties 72,25 JAV dolerių už barelį kaina. „**JPMorgan**“ analitikai kiek anksčiau taip pat atnaujino savo prognozes: Irano naftos pasiūlos sumažėjimas, kuris jų teigimu gali siekti 1,5 mln. barelių, per artimiausius 6 mėnesius gali paveikti **Brent** tipo naftos kainą kilimą iki 85 JAV dolerių lygio (buvusi prognozė 60 JAV dolerių), o trumpuoju laikotarpiu šio tipo naftos kaina gali persiristi ir per 90 JAV dolerių ribą. Tarp analitikų pasigirdo ir prognozių, kad kitų metų pradžioje, rinkai nerandant būdų, kaip kompensuoti Irano naftos trūkumą po sankcijų įsigaliojimo, bei patiriant pasiūlos sutrikimų dėl ekonominės krizės Venesueloje, **Brent** naftos kaina gali perkopti ir 100 JAV dolerių ribą. Tebesitęsiant prekybos nesutarimams, Kinijos **CSI 300** indeksas šiandien ryte 08:05 val. fiksavo -1,12 proc. kritimą, o Japonijos **NIKKEI 225** augo +0,09 proc.

Valiutų rinkos

EUR/USD kursas vakarykštės sesijos metu užfiksavo aukščiausią kainos lygį nuo šių metų birželio vidurio ties 1,1815 kaina, o **Vokietijos 10 m. obligacijų pajamingumas** augo dešimtadaliu iki 0,51 proc. ribos, kuri yra aukščiausia nuo gegužės vidurio, rinkai sureaguavus ECB vadovo **M. Draghi** komentarą, kad Euro zonos infliacija demonstruoja „palyginti energingą“ augimą. Ankstesnių pasisakymų metu **M. Draghi** nėra taip optimistiškai pasisakęs apie infliacijos augimą regione, tačiau yra dvejojama ir dėl pastarųjų pasisakymų pagrįstumo: rugsėjo viduryje vykusio ECB posėdžio metu ženklėsnio infliacijos augimo nebuvo tikimasi sulaukti, o penktadienį pasirodysiantys Euro zonos infliacijos rodikliai turėtų augti neženkliai. Ženklesnio infliacijos augimo, šiuo metu galima būtų tikėtis dėl priežasčių, susijusių su galimu energetinių išteklių kainų augimu. Pranešimas taip pat paskatino rinkų lūkesčius dėl ECB bazinės palūkanų normos kėlimo: tikimybė palūkanų normos kėlimo sulaukti birželio susitikimo metu išaugo nuo 15 iki 37 proc., o kitų metų gruodį – nuo 39,3 iki 77,6 proc. Rinka taip pat ruošiasi rytoj įvyksiančiam **FED** posėdžiui, kurio metu neabejojama, kad ketvirčių procento, iki 2 – 2,25 proc. ribos bus pakelta bazinė palūkanų norma. Prieš šį **FED** susitikimą „**JPMorgan**“ analitikai prognozuoja, kad **FED** šalia palūkanų normos prognozių, kurios bus paskelbtos rytoj, JAV Centrinis Bankas remdamasis virš tikslinio lygio besilaikancia infliacija gali paskelbti apie planus gruodį įvykdyti dar vieną, ketvirtą šiais metais palūkanų normos didinimą, o kitų metų pirmojoje pusėje įvykdyti dar 2 palūkanų normos didinimus. Nepaisant šuolio į 3 mėnesių aukštumą, praėjusią prekybos sesiją **EUR/USD** kursas baigė be ženklų pokyčių ties 1,1748 lygiu (-0,01 proc.), nuo kurio nenutolo ir antradienio rytą.


























Baltijos vertybinių popierių rinka

Baltijos VP rinkoje vakar sugeneruota 568 tūkst. Eur apyvarta. **Vilniaus** indeksas augo +0,16 proc., **Rygos** +0,27 proc., o **Talino** traukėsi -0,12 proc. Daugiau nei pusė visos apyvartos bendrai sugeneruota „**Tallinn Sadam**“ (+0,24 proc., 2,055 Eur) bei „**Tallink Grupp**“ (0,6 proc., 1,00 Eur) pozicijose, kur akcijų kainos augo. „**Novaturas**“ vakar paskelbė apie patvirtintą susitarimą dėl trumpalaikės paskolos apyvartinio kapitalo užtikrinimui, bei siūlymą, penktadienį vyksiančio **VAS** susitikimo metu patvirtinti mažesnius nei anksčiau planuota dividendus, reaguojant į vieno iš tiekėjų patiriamas problemas.



2018.09.25 Šalis Laikas Svarbiausios dienos makroekonominės naujienos Prognozė Buvusi reikšmė

Svarbesnių makroekonominių naujienų skelbiama nebus

Pasaulio rinkos							Baltijos regionas						
Pavadinimas	Indekso vertė	Dienos pokytis, %	Mėnesio pokytis, %	Nuo metų pradžios, %	12 mėn. pokytis, %		Pavadinimas	Indekso vertė	Dienos pokytis, %	Mėnesio pokytis, %	Nuo metų pradžios, %	12 mėn. pokytis, %	
JAV							Baltijos šalys						
	S&P 500	2919	▼ -0.35	1.55	9.19	16.93		OMX Vilnius	691.6	▲ 0.16	-2.10	5.87	7.38
	Dow Jones	26562	▼ -0.68	2.99	7.46	19.13		OMX Riga	989.4	▲ 0.27	1.41	-0.68	-0.19
	Nasdaq Comp	7993	▲ 0.08	0.59	15.79	25.47		OMX Tallinn	1218.5	▼ -0.12	-0.53	-1.90	-0.91
	Russell 2000	1705	▼ -0.41	-1.18	11.06	17.45		Baltic Benchmark Gross Index	950.3	▲ 0.04	-1.19	0.66	0.69
Skandināvija							NASDAQ OMX Baltic sąrašo likvidžios akcijos						
	OMX Stockholm 30	1655	▼ -0.44	0.49	4.95	3.17		AB Amber Grid	1.35	▼ -1.46	-0.74	-3.57	-6.25
	OMX Helsinki 25	4336	▼ -0.41	1.00	10.68	10.11		Apranga PVA	2.17	▲ 0.93	-3.56	-14.23	-17.18
	OMX Copenhagen 20	975.6	▼ -0.69	-4.24	-4.75	-5.46		AS Merko Ehitus	9.70	▼ -0.51	0.52	10.10	0.52
	Oslo stock exchange	865.4	▲ 1.16	3.02	16.50	22.25		AS Tallinna Vesi	10.150	▼ -0.49	-0.49	-0.49	-18.15
Europa								AUGA Group AB	0.50	▼ -0.40	3.32	-9.12	17.73
	DJ Euro STOXX 50	3410	▼ -0.59	-0.50	-2.67	-3.60		Ekspress Grupp AS	1.25	▲ 0.81	2.46	0.00	-4.58
	CAC 40	5476	▼ -0.33	0.80	3.08	3.97		Energijos Skirstymo Operatorius AB	0.84	0.00	-2.34	-2.79	-9.13
	DAX	12351	▼ -0.64	-0.35	-4.39	-1.94		GRIGEO	1.485	▼ -0.34	-0.34	6.83	10.00
	FTSE 100	7458	▼ -0.42	-1.57	-2.98	2.15		Grindeks AS	6.740	▲ 0.30	-2.88	-0.88	-17.60
	MB	21340	▼ -0.91	2.88	-2.35	-4.69		Klaipėdos Nafta AB	0.490	▼ -1.21	-4.30	-0.45	-
	IBEX 35	9513	▼ -0.81	-0.80	-5.29	-6.89		Katvijas Balzams AS	8.500	0.00	1.80	3.66	-3.95
Centrinė ir Rytų Europa								Latvijas Gaze	10.800	0.00	3.85	8.00	17.26
	ATX	3368	▼ -0.03	2.21	-1.53	2.02		LHV Group AS	11.200	▲ 0.90	0.45	7.69	0.00
	WIG20	2281	▲ 1.02	-1.39	-7.34	-7.03		Linax Agro AB	0.600	▼ -0.83	-6.98	-6.25	-14.16
	BUX	35787	▲ 0.01	-1.12	-9.12	-6.09		Nordecon AS	0.990	▼ -1.00	-5.71	-15.38	-20.55
	PX	1093.5	▼ -0.75	1.92	1.42	4.99		Novaturas AB	11.700	▲ 0.17	-2.42	-	-
	RTS	1163	▲ 1.17	9.26	0.74	2.87		Olainfarm AS	6.600	▲ 0.76	-5.71	-18.01	-34.51
Azija								Olympic Entertainment Group AS	1.500	▼ -2.91	-3.23	-17.13	-17.58
	Nikkei 225	23916	▲ 0.19	5.81	5.06	17.83		Panevezio Statybos Trestas	0.860	▲ 1.18	-6.93	-6.11	-22.52
	Hang Seng	27499	▼ -1.62	-0.62	-8.09	0.00		Pieno Zvaigzdes	1.070	▼ -0.93	-7.76	-15.75	-21.90
	Kospi	2339	▲ 0.68	2.00	-5.20	-2.07		PRFoods AS	0.690	▼ -3.50	-8.61	15.19	26.61
Valiutų kursai								Rokiskio Suris	2.570	0.00	1.18	-6.55	2.80
	EUR/USD	1.17	▼ -0.06	0.54	-2.20	-0.90		Siaulių Bankas AB	0.499	▼ -0.20	-2.54	1.66	5.24
	EUR/GBP	0.90	▼ -0.06	1.10	0.89	1.84		Silvano Fashion Group AS	2.650	▼ -0.38	0.76	-1.77	7.57
	EUR/PLN	4.30	▼ -0.17	-0.77	-2.91	-0.70		Tallink Grupp AS	1.000	▲ 0.60	-2.91	-20.00	-4.76
	EUR/RUB	77.35	▲ 0.13	1.76	-10.43	-11.85		Tallinna Kaubamāja Grupp AS	9.040	▼ -0.22	-0.88	-1.74	-5.64
Žaliavų rinka								Tallinna Sadam AS	2.055	▲ 0.24	3.11	-	-
	Brent nafta	81.4	▲ 0.06	7.41	21.79	37.99		Telia Lietuva AB	1.120	▲ 0.90	0.00	16.18	19.15
	Auksas	1199	▼ -0.02	-1.04	-7.99	-8.55		Vilkyskiu Pienine AB	2.850	0.00	-9.52	-24.00	-20.39
Palūkanų normos								Vilniaus Baldai AB	10.200	▲ 0.99	-7.27	-20.93	-21.54
	EURIBOR 6 mėn.	-0.27	▲ 0.37	-0.38	1.48	1.48		Zemaitijos Pienas AB	1.660	0.00	-5.68	-4.60	-9.78
	LIBOR USD 6 mėn.	2.59	▲ 0.28	3.15	41.09	73.84							

Kontaktai:

Martynas Freitakas Makleris Tel: 8 5 258 2504 Martynas.Freitakas@swedbank.lt	Agnė Anzelienė Maklerė Tel: 8 5 258 2306 Agne.Anzeliene@swedbank.lt	Renatas Žeknys Makleris Tel: 8 5 258 2295 Renatas.Zeknys@swedbank.lt	Karolis Čekus Finansinių produktų pardavimų specialistas Tel: 8 5 258 2478 Karolis.Cekus@swedbank.lt
---	--	---	---

Apžvalgą užsiprenumeruoti galima adresu: <http://www.swedbank.lt/it/articles/subscribe>
 Dėmesio! Ši apžvalga yra tik informacinio pobūdžio, t.y. pateikiama informacija jokiomis aplinkybėmis negali būti interpretuojama kaip asmeninė rekomendacija, patarimas, pasiūlymas, nurodymas arba reikalavimas įsigyti ar perleisti apžvalgoje nurodytas finansines priemones ir negali būti jokio vėliau sudaryto sandorio pagrindas ar sudedamoji dalis. Visa pateikta informacija yra surinkta iš viešai prieinamų šaltinių (įmonių, vertybinių popierių biržų, naujienų agentūrų ir kitų). Duomenų šaltinis: „Bloomberg“, „Reuters“, „Swedbank“, „Nasdaq OMX“. Mes neatlikome informacijos tikrinimo ir/ar vertinimo, dėl to negarantuojame informacijos tikslumo, pilnumo ar aktualumo, ir neatsakome už nuostolius, kurie gali atsirasti, kai investuojama remiantis tokia informacija. Pateikta apžvalga taip pat nėra apsaugota nuo skirtingų duomenų ir/ar informacijos palyginimo problemų, dėl įmonių keičiamos apskaitos ir finansinės atskaitomybės paruošimo praktikos (t.y. pasikeitę apskaitos standartai, finansinių ataskaitų konsolidavimo praktikos pasikeitimas ir pan.). Dėl šios priežasties istoriniai palyginamieji duomenys gali būti neprekinami. Draudžiama kopijuoti, spausdinti ar kitaip komerciniams tikslais atgaminti bei platinti šią apžvalgą arba bet kurią jos dalį be „Swedbank“, AB sutikimo. Cituojant būtina nuoroda į šaltinį.