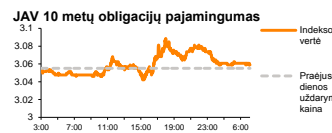
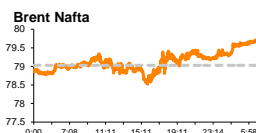
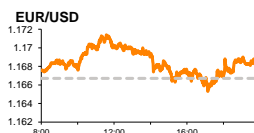
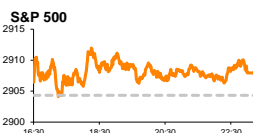


# Rytinė finansų rinkų apžvalga

Finansų rinkų tarnyba – ketvirtadienis, 2018 m. rugsėjo 20 d.

Dienos prekyba



- Kinijos planai apie infrastruktūros skatinimą, teigiamai veikia Europos kalnakasybos kompanijas
- Europos automobilių registracijų augimas rugpjūtį buvo sparčiausias nuo 2008 m. krizės

## Pasaulio finansų rinkų tendencijos

**Karolis Čekus, Finansinių produktų pardavimų specialistas**

Europos bei JAV akcijų rinkose vakar vyko teigiama prekyba, investuotojams vertinant pasirodžiusius puikius praėjusio mėnesio Europos Sąjungos naujų automobilių registracijų duomenis bei Kinijos valdžios planus skatinti savo šalies infrastruktūrą. Vokietijos **DAX** augo +0,5 proc., Britanijos **FTSE 100** +0,42 proc., **Stoxx Europe 600** +0,33 proc., o Amerikos **Dow Jones** bei **S&P 500** atitinkamai +0,61 bei +0,13 proc.

Europos **kalnakasybos** kompanijos vakar augo daugiau nei 2 proc., o per 6 iš eilės sesijas trūnkantį kilimą jau yra sustiprėję daugiau nei 7,46 proc., bei pasiekę šio mėnesio aukštumą, po to kai rinka sureagavo į pranešimus, kad **Kinija** žada stiprinti savo šalies infrastruktūrą. Vokietijos **DAX** augo +0,5 proc., Britanijos **FTSE 100** +0,42 proc., **Stoxx Europe 600** +0,33 proc., o Amerikos **Dow Jones** bei **S&P 500** atitinkamai +0,61 bei +0,13 proc.

Europos **kalnakasybos** kompanijos vakar augo daugiau nei 2 proc., o per 6 iš eilės sesijas trūnkantį kilimą jau yra sustiprėję daugiau nei 7,46 proc., bei pasiekę šio mėnesio aukštumą, po to kai rinka sureagavo į pranešimus, kad **Kinija** žada stiprinti savo šalies infrastruktūrą. Vokietijos **DAX** augo +0,5 proc., Britanijos **FTSE 100** +0,42 proc., **Stoxx Europe 600** +0,33 proc., o Amerikos **Dow Jones** bei **S&P 500** atitinkamai +0,61 bei +0,13 proc.

Europos **kalnakasybos** kompanijos vakar augo daugiau nei 2 proc., o per 6 iš eilės sesijas trūnkantį kilimą jau yra sustiprėję daugiau nei 7,46 proc., bei pasiekę šio mėnesio aukštumą, po to kai rinka sureagavo į pranešimus, kad **Kinija** žada stiprinti savo šalies infrastruktūrą. Vokietijos **DAX** augo +0,5 proc., Britanijos **FTSE 100** +0,42 proc., **Stoxx Europe 600** +0,33 proc., o Amerikos **Dow Jones** bei **S&P 500** atitinkamai +0,61 bei +0,13 proc.

Europos **automobilių gamintojai** augo beveik 1,5 proc., po to kai vakar buvo paskelbti praėjusio mėnesio Europos Sąjungos naujų automobilių registracijų duomenys. Rugpjūtį regione buvo užregistruota 1,134 mln. naujų automobilių arba 31,2 proc. daugiau lyginant su tuo pačiu laikotarpiu pernai ir tai buvo sparčiausias augimas per pastarąjį dešimtmetį. Liepos mėnesio registracijos tuo tarpu augo 10,5 proc., lyginant su tuo pačiu laikotarpiu pernai ir sudarė 1,277 mln. vnt. „**Volkswagen**“ (+1,93 proc.) registracijų skaičius rugpjūtį augo beveik 40 proc., o nuo metų pradžios augimas sudaro 12,3 proc. „**Volkswagen**“ rinkos dalis, lyginant su tuo pačiu laikotarpiu pernai, praėjusį mėnesį augo nuo 25,4 iki 27,2 proc. „**Peugeot**“ (+3,08 proc.) grupės automobilių registracijos augo 17,1 proc., o „**Opel**“ padalinio įsigijimas pirmų 8 mėnesių pardavimus leido padidinti 59,6 proc. „**Renault**“ (+2,36 proc.) pardavimai rugpjūtį augo 56,4 proc., o nuo metų pradžios jie yra išaugę daugiau nei dešimtadaliu. „**Peugeot**“ grupės rinkos dalis rugpjūtį mažėjo nuo 15,2 iki 13,7 proc., o „**Renault**“ atitinkamai augo nuo 10,1 iki 12,1 proc. Rinkos dalį praėjusį mėnesį taip pat didino „**Fiat – Chrysler**“ (+1,82 proc.) grupė (nuo 5,8 iki 6,3 proc.), o „**Ford**“, „**BMW**“, „**Daimler**“ bei „**Toyota**“ grupės neteko dalies automobilių rinkos.

JAV vakar pasirodė savaitiniai naftos rinkos rodikliai. **Žaliavinės naftos atsargos** penktą savaitę iš eilės traukėsi -0,52 proc. iki 394 mln. barelių ribos ir beveik atitiko analitikų prognozes, nors išankstiniai duomenys signalizavo apie galimą atsargų augimą. **Benzino atsargos** traukėsi -0,73 proc. iki 234 mln. barelių lygio, nors pokyčio nuo praėjusios savaitės lygio nebuvo tikimasi sulaukti. **Naftos perdirbimo apimtys** krito -0,22 proc. bei pranoko lūkesčius (-0,08 proc.), o **žaliavinės naftos gavyba** įsiremė į 11 mln. barelių per dieną ribą (+0,92 proc.). **Brent** rūšies naftos kaina trečią iš eilės sesiją auga ir šiandien ryte 08:24 val. laikosi ties 79,66 JAV dolerių už barelį lygiu.

Azijos indeksai šiandien vangiai fiksuoja pokyčius: 08:26 val. Japonijos **NIKKEI 225** augo +0,2 proc., Kinijos **CSI 300** traukėsi -0,05 proc., o šiltėjant santykius tarp Šiaurės bei Pietų Korėjų po abiejų šalių lyderių susitikimo **KOSPI** indeksas augo +0,83 proc.

## Valiutų rinkos

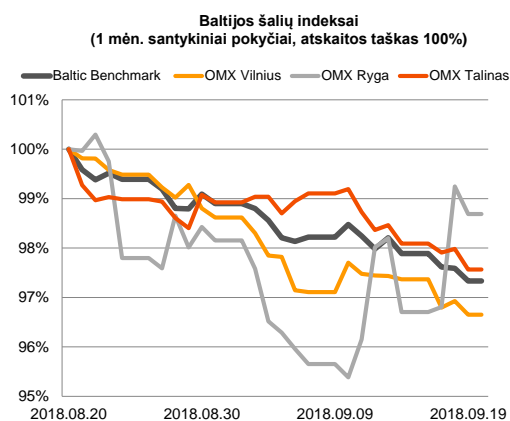
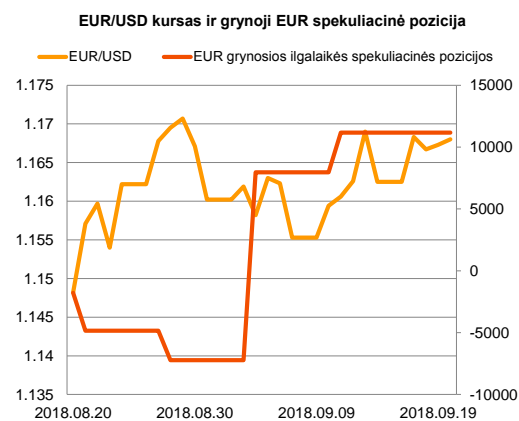
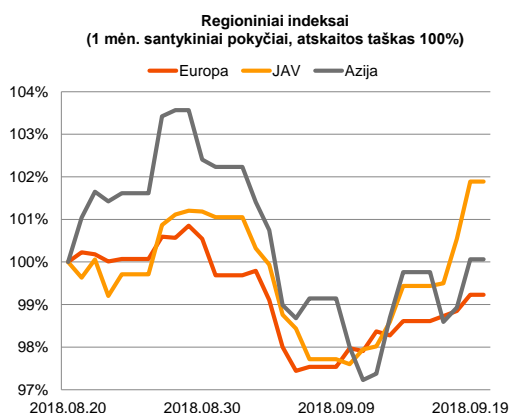
**EUR/USD** kursas trečią iš eilės sesiją nerodo ženklaus pokyčio ir šiandien ryte 08:34 val. fiksavo +0,05 proc. augimą iki 1,1679 lygio.



























Antrą iš eilės sesiją silpnėja Britanijos svoro kursas, po to kai buvo paskelbta, kad **T. May** netenkina Europos Sąjungos siūlomas Airijos pasienio problemos sprendimo būdas. Dar prieš šias naujienas svoro kursas buvo sustiprėjęs iki pusantro mėnesio aukštumo, po to kai Britanijoje pasirodė lūkesčius pranokę infliacijos rodikliai: **metinė infliacija** šalyje rugpjūtį augo nuo 2,5 iki 2,7 proc., nors buvo tikimasi sulaukti jos lėtėjimo iki 2,4 proc. **Pagrindinė infliacija** tuo tarpu augo nuo 1,9 iki 2,1 proc. (prognozė 1,8 proc.). 08:43 val. **EUR/GBP** kursas laikėsi ties 0,88846 lygiu (+0,04 proc.).

## Baltijos vertybinių popierių rinka

Baltijos vertybinių popierių rinkoje vakar buvo sugeneruota 612 tūkst. Eur apyvarta. **Vilniaus** indeksas traukėsi -0,27 proc., **Rygos** -0,56 proc., o **Talino** -0,42 proc. Svarbesnių naujienų nebuvo paskelbta, o didžiausiomis apyvartomis pasižymėjo estiškos bendrovės „**Tallink Grupp**“ (-1,02 proc.), bei „**Tallinna Sadam**“ (-0,86 proc.), kurios sesijos metu judėjo skirtingomis kryptimis.

Po antrinio akcijų platinimo pabaigos praėjusio mėnesio antroje pusėje investuotojų dėmesio nestokojusius „**AUGA Group**“ išblėsus likvidumui apsisusto ties 0,5 Eur už vieną kainą, o vakarykštės sesijos metu krito -0,4 proc. iki 0,498 Eur lygio.



2018.09.20	Šalis	Laikas	Svarbiausios dienos makroekonominės naujienos			Prognozė	Buvusi reikšmė
	JAV	17:00	Gyvenamųjų namų pardavimų apimtys			Rugpjūčio mėn. 5.36 mln.	5.34 mln.
<b>Pasaulio rinkos</b>							
Pavadinimas	Indekso vertė	Dienos pokytis, %	Mėnesio pokytis, %	Nuo metų pradžios, %	12 mėn. pokytis, %		
<b>JAV</b>							
	S&P 500	2908	↑ 0.13	1.78	8.76	15.94	
	Dow Jones	26406	↑ 0.61	2.51	6.82	17.82	
	Nasdaq Comp	7950	↓ -0.08	1.65	15.16	23.14	
	Russell 2000	1703	↓ -0.47	0.25	10.90	17.82	
<b>Skandināvija</b>							
	OMX Stockholm 30	1631	↑ 0.31	-0.03	3.40	2.85	
	OMX Helsinki 25	4301	↑ 0.41	1.43	9.78	8.81	
	OMX Copenhagen 20	973.3	↓ -0.44	-3.34	-4.97	-4.62	
	Oslo stock exchange	845.2	↓ -0.26	0.96	13.78	21.54	
<b>Europa</b>							
	DJ Euro STOXX 50	3369	↑ 0.30	-0.74	-3.86	-4.45	
	CAC 40	5394	↑ 0.56	0.26	1.53	2.90	
	DAX	12219	↑ 0.50	-0.91	-5.41	-2.79	
	FTSE 100	7331	↑ 0.42	-3.43	-4.64	0.81	
	IBEX 35	9486	↑ 0.25	3.96	-2.62	-4.81	
	IBEX 35	9486	↑ 0.41	0.19	-5.55	-7.83	
<b>Centrinė ir Rytų Europa</b>							
	ATX	3375	↑ 0.89	3.99	-1.31	2.62	
	WIG20	2259	↑ 1.26	1.03	-8.21	-9.62	
	BUX	36386	↑ 0.76	-0.14	-7.60	-4.52	
	PX	1098.4	↑ 0.62	3.43	1.88	4.88	
	RTS	1134	↑ 0.99	6.45	-1.76	1.04	
<b>Azija</b>							
	Nikkei 225	23719	↑ 0.20	6.85	4.19	16.78	
	Hang Seng	27420	↑ 0.05	-0.65	-8.35	-2.52	
	Kospi	2332	↑ 1.03	3.75	-5.48	-3.32	
<b>Valiūtų kursai</b>							
	EUR/USD	1.17	↑ 0.06	1.72	-2.71	-1.78	
	EUR/GBP	0.89	↓ -0.02	1.01	0.02	0.79	
	EUR/PLN	4.29	↓ -0.15	0.36	-2.67	-0.35	
	EUR/RUB	77.96	↓ -0.14	-1.36	-11.14	-11.23	
<b>Žaliavų rinka</b>							
	Brent nafta	79.7	↑ 0.33	10.32	19.13	41.52	
	Auksas	1206	↑ 0.13	1.27	-7.46	-7.34	
<b>Palūkanų normos</b>							
	EURIBOR 6 mėn.	-0.27	↑ 0.37	-0.38	1.48	1.84	
	LIBOR USD 6 mėn.	2.57	↓ -0.11	2.28	39.78	74.16	
<b>Baltijos regionas</b>							
Pavadinimas	Indekso vertė	Dienos pokytis, %	Mėnesio pokytis, %	Nuo metų pradžios, %	12 mėn. pokytis, %		
<b>Baltijos šalys</b>							
	OMX Vilnius	686.6	↓ -0.27	-3.30	5.10	6.47	
	OMX Riga	983.5	↓ -0.56	-1.40	-1.26	-0.87	
	OMX Tallinn	1207.5	↓ -0.42	-2.42	-2.78	-2.19	
	Baltic Benchmark Gross Index	942.1	↓ -0.25	-2.64	-0.21	-0.39	
<b>NASDAQ OMX Baltic sąrašo likvidžios akcijos</b>							
	AB Amber Grid	1.39	↑ 3.73	-3.47	-0.71	-3.47	
	Apranga PVA	2.18	0.00	-5.22	-13.83	-16.48	
	AS Merko Ehitus	9.65	↓ -1.03	-1.03	9.53	0.21	
	AS Tallinna Vesi	10.250	↑ 0.49	0.00	0.49	-18.00	
	AJGA Group AB	0.50	↓ -0.40	3.32	-9.12	15.81	
	Ekspress Grupp AS	1.26	↓ -0.79	5.00	0.80	-4.55	
	Energijos Skirstymo Operatorius AB	0.83	↑ 0.24	-2.11	-3.02	-8.55	
	GRIGEO	1.465	0.00	-3.93	5.40	19.11	
	Grindeks AS	6.740	0.00	-3.71	-0.88	-18.00	
	Klaipėdos Nafta AB	0.500	↓ -0.40	-4.94	-0.44	-	
	Latvijas Balzams AS	8.500	0.00	1.80	3.66	-3.95	
	Latvijas Gaze	10.700	↓ -0.93	2.88	7.00	16.18	
	LHV Group AS	11.050	0.00	-1.34	6.25	-3.91	
	Linas Agro AB	0.610	↑ 0.83	-4.69	-4.69	-12.23	
	Nordecon AS	1.000	0.00	-4.76	-14.53	-20.36	
	Novaturas AB	11.900	↓ -0.42	-0.75	-	-	
	Olainfarm AS	6.600	↓ -0.75	-7.04	-18.01	-34.51	
	Olympic Entertainment Group AS	1.500	↓ -3.85	-11.76	-17.13	-18.03	
	Panevezio Statybos Trestas	0.850	↓ -0.23	-6.59	-7.21	-24.78	
	Pieno Zvaigždės	1.080	0.00	-7.69	-14.96	-21.17	
	PRFoods AS	0.680	↓ -3.55	-9.33	13.52	28.30	
	Rokiskio Suris	2.300	↓ -1.71	-11.54	-16.36	-8.37	
	Siauliu Bankas AB	0.500	0.00	-1.57	1.87	5.08	
	Silvano Fashion Group AS	2.650	0.00	-3.99	-1.77	7.57	
	Tallink Grupp AS	0.970	↓ -1.02	-5.83	-22.40	-6.73	
	Tallinna Kaubamāja Grupp AS	9.020	↑ 0.22	-1.31	-1.96	-6.91	
	Tallinna Sadam AS	2.050	↑ 0.86	3.19	-	-	
	Telia Lietuva AB	1.100	0.00	-2.22	14.11	16.40	
	Vilkyskiu Pienine AB	2.810	0.00	-12.19	-25.07	-21.94	
	Vilniaus Baldai AB	10.300	0.00	-6.36	-20.16	-21.97	
	Zemaitijos Pienas AB	1.650	↓ -2.37	-6.25	-5.17	-13.61	

#### Kontaktai:

Martynas Freitakas  
Makleris  
Tel: 8 5 258 2504  
Martynas.Freitakas@swedbank.lt

Agnė Anzelienė  
Maklerė  
Tel: 8 5 258 2306  
Agne.Anzeliene@swedbank.lt

Renatas Žeknys  
Makleris  
Tel: 8 5 258 2295  
Renatas.Zeknys@swedbank.lt

Karolis Čekus  
Finansinių produktų pardavimų specialistas  
Tel: 8 5 258 2478  
Karolis.Cekus@swedbank.lt

Apžvalgą užsiprenumeruoti galima adresu: <http://www.swedbank.lt/articles/subscribe>

Dėmesio! Ši apžvalga yra tik informacinio pobūdžio, t.y. pateikiama informacija jokiais aplinkybėmis negali būti interpretuojama kaip asmeninė rekomendacija, patarimas, pasiūlymas, nurodymas arba reikalavimas įsigyti ar perleisti apžvalgoje nurodytas finansines priemones ir negali būti jokio vėliau sudaryto sandorio pagrindas ar sudedamoji dalis. Visa pateikta informacija yra surinkta iš viešai prieinamų šaltinių (įmonių, vertybinių popierių biržų, naujienų agentūrų ir kitų). Duomenų šaltiniai: „Bloomberg“, „Reuters“, „Swedbank“, „Nasdaq OMX“. Mes neatlikome informacijos tikrinimo ir/ar vertinimo, dėl to negarantuojame informacijos tikslumo, pilnumo ar aktualumo, ir neatsakome už nuostolius, kurie gali atsirasti, kai investuojama remiantis tokia informacija. Pateikta apžvalga taip pat nėra apsaugota nuo skirtingų duomenų ir/ar informacijos palyginimo problemų, dėl įmonių keičiamos apskaitos ir finansinės atskaitomybės paruošimo praktikos (t.y. pasikeitę apskaitos standartai, finansinių ataskaitų konsolidavimo praktikos pasikeitimas ir pan.). Dėl šios priežasties istoriniai palyginamieji duomenys gali būti neprieinami. Draudžiama kopijuoti, spausdinti ar kitaip komerciniais tikslais atgaminti bei platinti šią apžvalgą arba bet kurią jos dalį bei „Swedbank“, AB sutikimo. Cituojant būtina nuoroda į šaltinį.