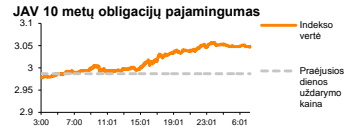
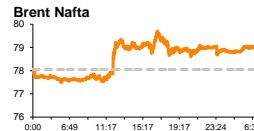
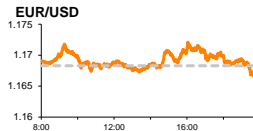
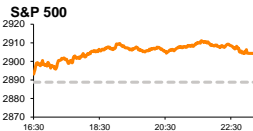


Rytinė finansų rinkų apžvalga

Finansų rinkų tarnyba – trečiadienis, 2018 m. rugsėjo 19 d.

Dienos prekyba



■ Kinija paskelbė atsakomuosius tarifus iš JAV importuojamoms prekėms

Pasaulio finansų rinkų tendencijos

Karolis Čekus, Finansinių produktų pardavimų specialistas

Rinkų reakcija į antradienį paskelbtą Kinijos atsaką į JAV importo tarifus paskatino trumpalaikį išpardavimą naujienų paskelbimo metu prekybą vykdžiusiose Europos rinkose, tačiau, nepaisant to, dauguma regiono indeksų prekybos sesiją baigė augdami. Vokietijos **DAX** stiebėsi +0,51 proc., Britanijos **FTSE 100** nuosaikiai krito -0,03 proc., o **Stoxx Europe 600** augo +0,11 proc. Amerikos indeksai antradienį taip pat užfiksavo augimus (**Dow Jones** +0,71 proc., **S&P 500** +0,54 proc.).

Kinija vakar po pietų paskelbė, kad rugsėjo 24 dieną, kai įsigalios pirmadienį anonsuoti JAV tarifai kiniškoms prekėms, ji pritaikys atsakomuosius nuo 5 iki 10 proc. dydžio tarifus, 60 mlrd. JAV dolerių vertės amerikietiškos prekės, taip apmokestindama apie 95 proc. JAV importą į Kiniją. Kinijos vyriausybės išplatintame pranešime teigiama, kad atsakomieji tarifai yra įvedami, kadangi šalis neturi kito pasirinkimo siekdama apginti laisvą tarptautinę prekybą. **D. Trumpas** socialinėje erdvėje komentuodamas atsakomuosius tarifus paskelbė, kad Kinija taikydama tarifus stengiasi paveikti vidurio kadencijos rinkimus Amerikoje, taip taikydama į JAV fermerius bei pramonę. Nepaisant ankstesnių grasinimų, trečiadienio rytą Kinija dar nebuvo išplatiniusi oficialaus atsakymo, ar dalyvaus JAV inicijuojamose prekybos paliaubų derybose, kurios turėtų prasidėti rytoj. JAV žiniasklaidoje neoficialiai pranešama, kad Kinija gali neatsisakyti kvietimo dalyvauti derybose, tačiau į jas gali siųsti savo žemesnio rango delegaciją. Analitikų nuostabai rinkos ir Kinijos atsakomuosius tarifus pasitiko teigiamai: sprendimas patvirtinti tarifus jau buvo įskaičiuotas anksčiau, tačiau investuotojams daug optimizmo suteikė faktas, kad abiejų pusių tarifų dydžiai yra ženkliai mažesni už ankstesnius grasinimus, o tai rodo, kad abi šalys pasilieka erdvės savo spaudimo griežtinimui bei yra linkę derėtis dėl naujo tipo prekybos santykių.

Dauguma Azijos indeksų antrą prekybos sesiją iš eilės fiksuoja augimus: 08:30 val. Kinijos **CSI 300** augo +1,73 proc., Japonijos **NIKKEI 225** +1,24 proc., o Pietų Korėjos **KOSPI** traukėsi -0,05 proc.

Valiutų rinkos

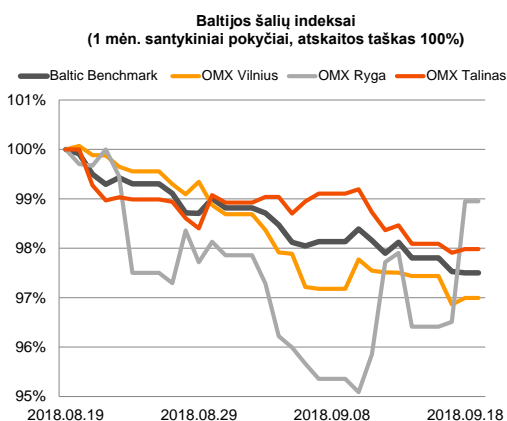
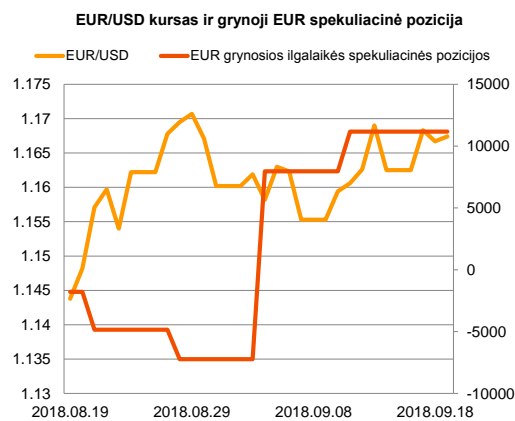
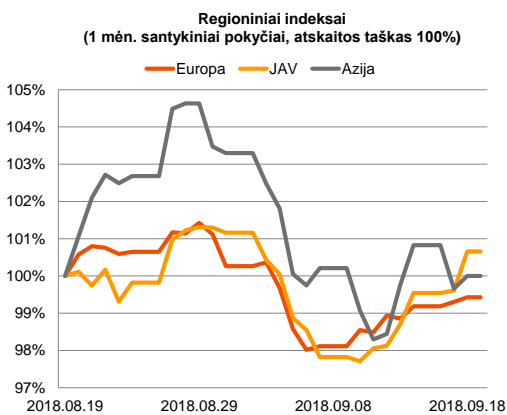
Apžvalgininkai teigia, kad išnaudojusi tiesioginius būdus atsakyti į JAV primetamus tarifus, Kinija imsis kitų priemonių prekybos kare su JAV. Viena iš galimų priemonių yra manipuliacijos juanio kursu, siekiant jį susilpninti, kad būtų kompensuoti D. Trumpo primesti tarifai. Vis dėl to, Kinijos premjeras paskelbė, kad jo šalis neketina devaluoti juanio, su tikslu stimuliuoti šalies eksportą. Į pastarąsias naujienas vakar teigiamai sureagavo Australijos dolerio kursas, kuris ženkliai stiprėjo valiutų krepšelio atžvilgiu. Trečiadienį **USD/AUD** fiksavo -0,36 proc. kritimą iki 1,38 lygio, o nuo vakarykštės sesijos pradžios Australijos doleris jau yra sustiprėjęs daugiau nei 1,4 proc. Antroji galimybė, kuria galėtų pasinaudoti Kinija, siekdama kovoti su JAV yra mažesnis Amerikos skolos vertybinių popierių supirkimas, taip sunkinant Amerikai galimybes finansuoti savo biudžeto deficitą. Pastaruoju įrankiu Kinija yra linkusi naudotis ir šiuo metu yra sumažinusi turimos JAV skolos lygį iki žemiausio lygio šiais metais.

USD/JPY kursas vakar į naujus pranešimus prekybos konflikte reagavo augdamas +0,46 proc. iki 112,36 lygio, nuo kurio pernelyg nenutolo ir trečiadienio rytą. **USD/CNY** po vakarykščio +0,07 proc. augimo šiandien ryte traukėsi -0,19 proc. iki 6,8488 lygio. Ženkliai judesių antrą prekybos sesiją nebuvo stebima ir **EUR/USD** poroje, kur šiandien ryte valiutos kurso vertė laikėsi ties 1,1687 lygiu (+0,17 proc.).

Baltijos vertybinių popierių rinka

Baltijos vertybinių popierių rinkoje antradienį **Vilniaus** indeksas augo +0,13 proc., **Rygos** +2,44 proc., o **Talino** +0,07 proc. Per visas tris rinkas sugeneruota apyvarta pasiekė beveik 526 tūkst. Eur lygį, o daugiau nei šeštadalis apyvartos, kaip įprasta, sugeneruota „**Tallina Sadam**“ pozicijoje, kur akcijos kaina vakar krito -0,76 proc. iki 2,0325 lygio. Neženkliai mažesniu aktyvumu buvo pažymėta prekyba „**Tallinna Kaubamaja Grupp**“ pozicijoje, kur akcijos kaina vakar augo +0,22 proc. iki 9 Eur lygio.

Aktyviausias mėnuo nuo šių metų pradžios fiksuojamas didžiųjų akcininkų konfliktą išgyvenančioje „**Olainfarm**“ pozicijoje, kur vakar akcijos kaina augo +0,76 proc. iki 6,65 Eur. lygio.



2018.09.19	Šalis	Laikas	Svarbiausios dienos makroekonominės naujienos	Prognozė	Buvusi reikšmė	
	Euro zona	11:00	ECB Einamosios sąskaitos balansas	Liepos mėn.	-	23.5 mlrd. Eur
	JAV	15:30	Einamosios sąskaitos balansas	II ketv.	-103.4 mlrd. USD	-124.1 mlrd. USD
	JAV	15:30	Pradėtų statyti gyvenamųjų namų apimtis	Rugpjūčio mėn.	1.238 mln.	1.168 mln.

Pasaulio rinkos

Pavadinimas	Indekso vertė	Dienos pokytis, %	Mėnesio pokytis, %	Nuo metų pradžios, %	12 mėn. pokytis, %	
JAV						
	S&P 500	2904	↑ 0.54	1.90	8.63	15.86
	Dow Jones	26247	↑ 0.71	2.25	6.18	17.33
	Nasdaq Comp	7956	↑ 0.76	1.79	15.25	23.13
	Russell 2000	1711	↑ 0.44	1.06	11.43	18.78
Skandināvija						
	OMX Stockholm 30	1625	↓ -0.92	0.17	3.08	2.59
	OMX Helsinki 25	4283	↑ 0.28	2.12	9.33	8.41
	OMX Copenhagen 20	977.6	↑ 0.17	-2.14	-4.55	-3.78
	Oslo stock exchange	847.4	↑ 0.45	2.79	14.08	22.10
Europa						
	DJ Euro STOXX 50	3358	↑ 0.37	-0.43	-4.15	-4.89
	CAC 40	5364	↑ 0.28	0.35	0.96	2.41
	DAX	12158	↑ 0.51	-0.43	-5.88	-3.22
	FTSE 100	7300	↓ -0.03	-3.42	-5.04	0.34
	MBI	21228	↑ 0.55	3.98	-2.86	-5.34
	IBEX 35	9448	↑ 0.46	0.32	-5.94	-8.97
Centrinė ir Rytų Europa						
	ATX	3345	↑ 0.63	2.49	-2.19	1.67
	WIG20	2231	↑ 0.91	0.60	-9.35	-10.86
	BUX	36111	↑ 0.81	-0.89	-8.30	-5.41
	PX	1091.6	↓ -0.04	3.17	1.25	4.21
	RTS	1123	↑ 2.14	6.68	-2.72	1.29
Azija						
	Nikkei 225	23733	↑ 1.33	6.57	4.25	16.91
	Hang Seng	27348	↑ 0.97	0.50	-8.59	-2.51
	Kospi	2303	↓ -0.27	2.48	-6.67	-4.69
Valiutų kursai						
	EUR/USD	1.17	↑ 0.06	1.67	-2.76	-2.67
	EUR/GBP	0.89	↓ -0.02	1.08	-0.05	-0.01
	EUR/PLN	4.29	↑ 0.06	0.50	-2.54	-0.17
	EUR/RUB	78.61	↓ -0.06	-2.17	-11.86	-11.33
Žaliavų rinka						
	Brent nafta	79.0	↓ -0.06	9.95	18.11	43.24
	Auksas	1201	↑ 0.25	0.92	-7.78	-8.37
Palūkanų normos						
	EURIBOR 6 mėn.	-0.27	0.00	-0.75	1.11	1.11
	LIBOR USD 6 mėn.	2.57	↑ 0.08	2.39	39.94	74.75

Baltijos regionas

Pavadinimas	Indekso vertė	Dienos pokytis, %	Mėnesio pokytis, %	Nuo metų pradžios, %	12 mėn. pokytis, %	
Baltijos šalys						
	OMX Vilnius	688.5	↑ 0.13	-2.97	5.39	6.76
	OMX Riga	989.1	↑ 2.44	-1.14	-0.71	-0.86
	OMX Tallinn	1212.6	↑ 0.07	-2.01	-2.38	-2.26
	Baltic Benchmark Gross Index	944.5	↓ -0.03	-2.47	0.04	-0.50
NASDAQ OMX Baltic sąrašo likvidžios akcijos						
	AB Amber Grid	1.34	0.00	-5.63	-4.29	-6.94
	Apranga PVA	2.18	0.00	-4.80	-13.83	-16.79
	AS Merko Ehitus	9.75	↑ 0.52	0.00	10.67	1.25
	AS Tallinna Vesi	10.200	0.00	-0.49	0.00	-18.40
	AUGA Group AB	0.50	0.00	3.73	-8.76	15.74
	Ekspress Grupp AS	1.27	0.00	5.83	1.60	-3.79
Energijos Skirstymo Operatorius AB	0.83	↑ 0.24	-2.58	-3.26	-9.57	
	GRIGEO	1.465	0.00	-4.25	5.40	19.11
	Grindeks AS	6.740	↓ -0.59	-3.71	-0.88	-19.76
	Klaipėdos Nafta AB	0.502	0.00	-3.83	-0.43	-
	Latvijas Balzams AS	8.500	↑ 2.41	1.80	3.66	-6.08
	Latvijas Gaze	10.800	↑ 2.86	2.86	8.00	16.38
	LHV Group AS	11.050	↓ -0.45	-1.34	6.25	-3.91
	Linas Agro AB	0.605	0.00	-5.47	-5.47	-12.57
	Nordecon AS	1.000	↑ 1.01	-4.76	-14.53	-20.36
	Novaturas AB	11.950	↑ 0.42	-0.42	-	-
	Olainfarm AS	6.650	↑ 0.76	-6.34	-17.39	-34.01
Olympic Entertainment Group AS	1.560	↑ 2.97	-8.24	-13.81	-15.68	
	Panevežio Statybos Trestas	0.852	↑ 0.24	-7.19	-6.99	-23.93
	Pieno Zvaigždės	1.080	0.00	-6.90	-14.96	-21.17
	PRFoods AS	0.705	↑ 2.92	-6.00	17.70	31.28
	Rokiskio Suris	2.340	0.00	-7.51	-14.91	-6.40
	Siaulių Bankas AB	0.500	0.00	-2.34	1.87	5.08
	Silvano Fashion Group AS	2.650	↓ -1.12	-3.99	-1.77	5.56
	Tallink Grupp AS	0.980	0.00	-4.85	-21.60	-6.67
Tallinna Kaubamāja Grupp AS	9.000	↑ 0.22	-1.53	-2.17	-7.12	
	Tallinna Sadam AS	2.033	↓ -0.76	2.31	-	-
	Telia Lietuva AB	1.100	↑ 0.46	-2.22	14.11	16.28
	Vilkyskių Pieninė AB	2.810	↓ -0.35	-12.19	-25.07	-23.22
	Vilniaus Baldai AB	10.300	↓ -0.96	-5.50	-20.16	-21.97
	Zemaitijos Pienas AB	1.690	0.00	-5.59	-2.87	-11.52

Kontaktai:

Martynas Freitakas
Makleris
Tel: 8 5 258 2504
Martynas.Freitakas@swedbank.lt

Agnė Anzelienė
Maklerė
Tel: 8 5 258 2306
Agne.Anzeliene@swedbank.lt

Renatas Žeknys
Makleris
Tel: 8 5 258 2295
Renatas.Zeknys@swedbank.lt

Karolis Čekus
Finansių produktų pardavimų specialistas
Tel: 8 5 258 2478
Karolis.Cekus@swedbank.lt

Apžvalgą užsiprenumeruoti galima adresu: <http://www.swedbank.lt/articles/subscribe>.
Dėmesio! Ši apžvalga yra tik informacinio pobūdžio, t.y. pateikiama informacija jokiomis aplinkybėmis negali būti interpretuojama kaip asmeninė rekomendacija, patarimas, pasiūlymas, nurodymas arba reikalavimas įsigyti ar perleisti apžvalgoje nurodytas finansines priemones ir negali būti jokio vėliau sudaryto sandorio pagrindas ar sudedamoji dalis. Visa pateikta informacija yra surinkta iš viešai prieinamų šaltinių (įmonių, vertybinių popierių biržų, naujienų agentūrų ir kitų). Duomenų šaltiniai: „Bloomberg“, „Reuters“, „Swedbank“, „Nasdaq OMX“. Mes neatlikome informacijos tikrinimo ir/ar vertinimo, dėl to negarantuojame informacijos tikslumo, pilnumo ar aktualumo, ir neatsakome už nuostolius, kurie gali atsirasti, kai investuojama remiantis tokia informacija. Pateikta apžvalga taip pat nėra apsaugota nuo skirtingų duomenų ir/ar informacijos palyginimo problemų, dėl jmonių keičiamos apskaitos ir finansinės atskaitomybės paruošimo praktikos (t.y. pasikeitę apskaitos standartai, finansinių ataskaitų konsolidavimo praktikos pasikeitimas ir pan.). Dėl šios priežasties istoriniai palyginamieji duomenys gali būti neprieinami. Draudžiama kopijuoti, spausdinti ar kitaip komerciniais tikslais atgaminti bei platinti šią apžvalgą arba bet kurias jos dalis be „Swedbank“, AB sutikimo. Cituojant būtina nuoroda į šaltinį.