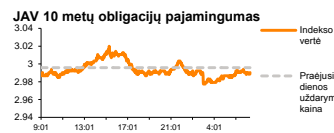
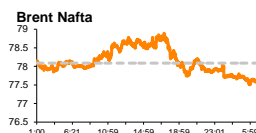
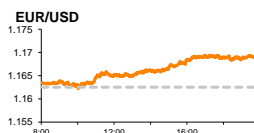
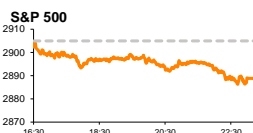


# Rytinė finansų rinkų apžvalga

Finansų rinkų tarnyba – antradienis, 2018 m. rugsėjo 18 d.

Dienos prekyba



■ Nuo kitos savaitės įsigalios ultimatumais apstatyti 200 mlrd. JAV dolerių tarifai Kinijos prekėms

## Pasaulio finansų rinkų tendencijos

**Karolis Čekus, Finansinių produktų pardavimų specialistas**

Pirmadienį, Europos akcijų rinkos nerado vieningos krypties, investuotojams laukiant D. Trumpo pranešimo apie tarifų Kinijai paketą. Vokietijos **DAX** prekybos sesiją baigė besitraukdamas -0,23 proc., Britanijos **FTSE 100** -0,03 proc., o **Stoxx Europe 600** augo +0,12 proc. Tuo tarpu Amerikoje prieš tarifų anonsą investuotojai ženkliai mažino rizikas **IT** (-1,4 proc.) bei **nekasdieninio vartojimo prekių kompanijų pozicijose** (-1,27 proc.), o didieji šalies akcijų indeksai **Dow Jones** bei **S&P 500** traukėsi atitinkamai -0,35 bei -0,56 proc.

Nuo kitos savaitės JAV Prezidento administracija įves **10 proc. dydžio tarifus 200 mlrd. JAV dolerių vertės** prekėms, o nuo naujų metų šie tarifai bus padidinti iki 25 proc. ribos – tai D. Trumpas paskelbė viešai, po to kai užsidarė JAV akcijų rinkos. Jeigu Kinija bandys taikyti atsakomąsias priemones, nukreiptas prieš JAV fermerius arba pramonės kompanijas, Baltieji Rūmai iš karto pritaikys dar 267 mlrd. JAV dolerių vertės tarifus Kinijos importui, taip mokesčiais apkraudami kiekvieną iš Kinijos į JAV importuojamą prekę. Anksčiau Kinija buvo pagrasinusi, jog jeigu JAV įves naujus apribojimus, importo tarifai bus pritaikyti 60 mlrd. JAV dolerių prekių paketui, pasiekiančiam Kiniją iš JAV. Reaguojant į paskelbtas naujienas, Kinijos Vice Premjeras bei vyriausiasis šalies Prezidento ekonomikos patarėjas Liu He antradienį dalyvaus susitikime, kuriame bus sprendžiama dėl Kinijos atsako į naujus apribojimus. Belaukiant oficialaus Kinijos atsako, šios šalies Rinkų Reguliavimo Komisijos vadovas Fang Xinghai, kalbėdamas Tianjine, Kinijoje, vykstančiame Pasaulio Ekonomikos Forume pareiškė, kad jo šalis yra pasirošusi blogiausiai tarifu scenarijui, kuris, jo manymu neturėtų padaryti ženklios neigiamos įtakos ekonomikai. Stipriai besilaikančiai Kinijos ekonomikai, kurios metinis augimas praėjusį ketvirtį buvo lygus 6,7 proc., JAV importo tarifai galėtų padaryti neigiamą 0,7 procentinių punktų įtaką, o neigiamas tarifų pasekmės padės sušvelninti Kinijos turimas gausus monetarinių bei fiskalinių ekonomikos reguliavimo įrankių rinkinys. Nedetalizuodamas kiek prekybos konfliktas gali užtrukti, F. Xinghai pareiškė, kad Kinijos bei JAV santykiai ateityje vis tiek turės normalizuotis, o abi šalys sugebės prisėsti prie bendro derybų stalo, turėdamos lygias teises. Antroje savaitės pusėje dar vis laukiama JAV bei Kinijos prekybos derybų, kurias Kinijos atstovai anksčiau žadėjo boikotuoti, jeigu JAV pritaikys naujus apribojimus, tačiau antradienio rytą Kinijos atsakymas šiuo klausimu dar nebuvo paviešintas. Antradienio rytą į naujienas rinkose buvo reaguojama ramiai: **S&P 500 ateities sandorių vertė** 08:05 val. buvo kritusi -0,08 proc., Kinijos **CSI 300** vertė mažėjo -0,1 proc. Japonijos **NIKKEI 225** tuo pat metu augo +1,51 proc., o Pietų Korėjos **KOSPI** +0,24 proc.

## Valiutų rinkos

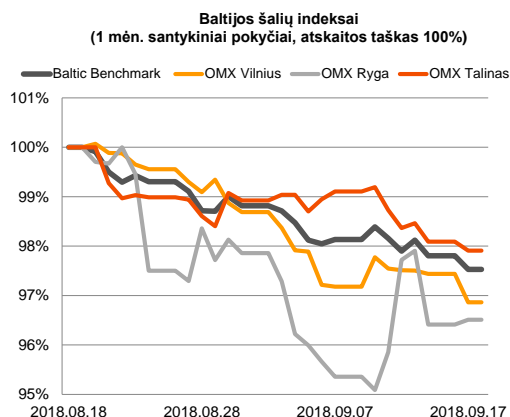
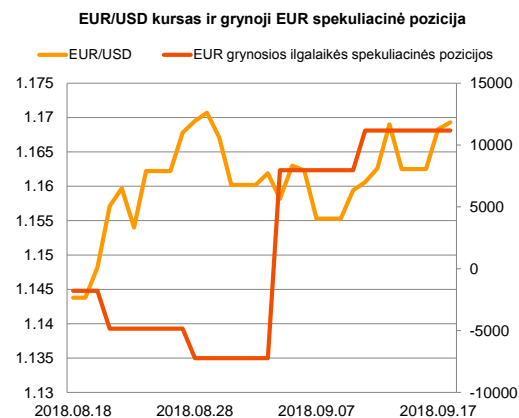
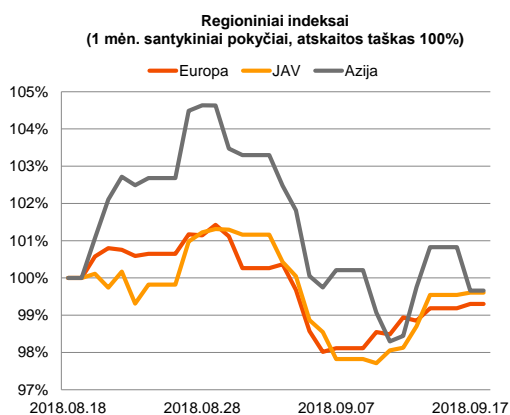
**JAV dolerio kursas** valiutų krepšelio atžvilgiu, rinkoms besiruošiant tarifų anonsui vakar užfiksavo -0,45 proc. kritimą. **EUR/USD** vakar augo +0,5 proc. iki 1,1683 lygio, nuo kurio pernelyg nenutolo ir šiandien ryte, o **USD/JPY** trečią sesiją iš eilės pokyčio nefiksuoja ir nenutolsta nuo 112,00 lygio. **USD/CNY** kursas šiandien ryte į naujienas apie tarifus taip pat reagavo be didesnių pokyčių ir nuo rinkos atidarymo reikšmės buvo sustiprėjęs +0,12 proc. iki 6,8649 lygio.

Šiandien ryte buvo pristatytas **Australijos Centrinio Banko (RBA)** susitikimo, vykusio rugsėjo 4 d. protokolas, kuriame banko valdyba pabrėžė, kad dvi didžiausios grėsmės šalies ekonomikos perspektyvoms yra JAV bei Kinijos prekybos nesutarimai ir lėtas šalies algų augimas. Daugiau nei 2 metus ties 1,5 proc. riba besilaikanti bazinė palūkanų norma, neabejojama, nebus pakeista ir spalio 4 d. vyksiančio centrinio banko posėdžio metu, o protokole RBA taip pat indikavo, kad kito palūkanų normos keitimo metu, kurio data nedetalizuota, jos dydis bus keliamas. **USD/AUD** kursas naujų tarifų Kinijai pristatymą pasitiko sustiprėdamas 0,51 proc., tačiau neilgai trukus atsitraukė ir šiandien ryte 08:41 val. laikėsi ties 1,3897 lygiu (-0,24 proc.).

## Baltijos vertybinių popierių rinka


























Baltijos vertybinių popierių rinkoje vakar buvo sugeneruota 534 tūkst. Eur apyvarta, kurios metu **Vilniaus** indeksas traukėsi -0,57 proc., **Talino** -0,18 proc., o **Rygos** augo +0,1 proc. Aktyviausiai prekiauta „**Talinnna Kaubamaja Grupp**“ akcijomis, kurios sesijos metu traukėsi -0,44 proc. iki 8,98 Eur lygio.

„**Novaturas**“ sesijos metu augo +0,85 proc., bendrovei paskelbus, kad rugpjūčio mėnesio apyvarta sudarė 19,6 mln. Eur ir lyginant su tuo pačiu laikotarpiu pernai augo +23 proc., o prie to prisidėjo 30 proc. augę klientų srutai. Pirmų 8 šių metų mėnesių bendrovės apyvarta, lyginant su tuo pačiu laikotarpiu pernai, yra paaugusi 35 proc.



2018.09.18 Šalis Laikas Svarbiausios dienos makroekonominės naujienos Prognozė Buvusi reikšmė

Svarbesnių makroekonominių naujienų skelbiama nebus

Pasaulio rinkos						Baltijos regionas					
Pavadinimas	Indekso vertė	Dienos pokytis, %	Mėnesio pokytis, %	Nuo metų pradžios, %	12 mėn. pokytis, %	Pavadinimas	Indekso vertė	Dienos pokytis, %	Mėnesio pokytis, %	Nuo metų pradžios, %	12 mėn. pokytis, %
<b>JAV</b>						<b>Baltijos šalis</b>					
 S&P 500	2889	↓ -0.56	1.36	8.05	15.37	 OMX Vilnius	687.6	↓ -0.57	-3.10	5.25	7.37
 Dow Jones	26062	↓ -0.35	1.53	5.43	16.71	 OMX Riga	965.5	↑ 0.10	-3.50	-3.07	-3.23
 Nasdaq Comp	7896	↓ -1.43	1.02	14.38	22.33	 OMX Tallinn	1211.7	↓ -0.18	-2.08	-2.45	-2.67
 Russell 2000	1704	↓ -1.06	0.63	10.94	18.21	Baltic Benchmark Gross Index	944.7	↓ -0.27	-2.45	0.07	-0.55
<b>Skandināvija</b>						<b>NASDAQ OMX Baltic sąrašo likvidžios akcijos</b>					
 OMX Stockholm 30	1641	↑ 0.36	1.10	4.04	3.65	AB Amber Grid	1.34	0.00	-5.63	-4.29	-6.94
 OMX Helsinki 25	4271	↑ 0.01	1.83	9.02	8.24	Apranga PVA	2.18	0.00	-4.80	-13.83	-16.15
 OMX Copenhagen 20	976.0	↓ -0.86	-2.31	-4.71	-3.88	AS Merko Ehitus	9.70	↓ -0.51	-0.51	10.10	1.04
 Oslo stock exchange	843.6	↑ 0.35	2.33	13.57	21.75	AS Tallinna Vesi	10.200	↓ -0.49	-0.49	0.00	-17.74
<b>Europa</b>						AUGA Group AB					
 DJ Euro STOXX 50	3346	↑ 0.04	-0.80	-4.50	-5.12	Ekspress Grupp AS	1.27	0.00	5.83	1.60	-3.79
 CAC 40	5349	↓ -0.07	0.07	0.68	2.29	Energijos Skirstymo Operatorius AB	0.83	↓ -0.24	-2.81	-3.49	-9.68
 DAX	12096	↓ -0.23	-0.93	-6.36	-3.69	GRIGEO	1.465	0.00	-4.25	5.40	19.11
 FTSE 100	7302	↓ -0.03	-3.39	-5.02	0.67	Grindeks AS	6.780	↓ -0.59	-3.14	-0.29	-18.31
 MB	21111	↑ 1.08	3.41	-3.40	-5.60	Klaipėdos Nafta AB	0.502	↓ -0.40	-3.83	-0.43	-
 IBEX 35	9405	↑ 0.42	-0.13	-6.37	-9.03	Latvijas Balzams AS	8.300	0.00	-0.60	1.22	-7.78
<b>Centrinė ir Rytų Europa</b>						Latvijas Gaze					
 ATX	3324	↓ -0.14	1.85	-2.80	0.99	LHV Group AS	11.100	0.00	-0.89	6.73	-3.48
 WIG20	2211	↓ -0.94	-0.30	-10.17	-11.62	Linus Agro AB	0.605	0.00	-5.47	-5.47	-13.07
 BUX	35820	↓ -1.24	-1.69	-9.03	-6.69	Nordecon AS	0.990	↓ -1.00	-5.71	-15.38	-19.94
 PX	1092.1	↓ -0.31	3.22	1.29	4.10	Novaturas AB	11.900	↑ 0.85	-0.83	-	-
 RTS	1100	↑ 0.44	4.44	-4.76	-1.75	Olainfarm AS	6.600	↓ -1.49	-7.04	-18.01	-35.78
<b>Azija</b>						Olympic Entertainment Group AS					
 Nikkei 225	23466	↑ 1.61	5.37	3.08	17.86	Panevezio Statybos Trestas	0.850	0.00	-7.41	-7.21	-24.11
 Hang Seng	26733	↓ -0.74	-1.77	-10.65	-5.07	Pieno Zvaigzdes	1.080	↑ 0.93	-6.90	-14.96	-21.17
 KOSPI	2305	↑ 0.09	2.58	-6.58	-4.68	PRFoods AS	0.685	↑ 0.74	-8.67	14.36	22.32
<b>Valiūtų kursai</b>						Rokiskio Suris					
EUR/USD	1.17	↑ 0.09	1.84	-2.60	-2.18	Siaulių Bankas AB	0.500	↓ -1.19	-2.34	1.87	5.26
EUR/GBP	0.89	↓ -0.11	0.95	0.08	0.29	Silvano Fashion Group AS	2.680	↑ 1.13	-2.90	-0.66	6.76
EUR/PLN	4.30	↑ 0.01	0.23	-2.80	-0.15	Tallink Grupp AS	0.980	↓ -0.20	-4.85	-21.60	-8.41
EUR/RUB	79.66	↓ -0.14	-3.46	-13.03	-12.81	Tallinna Kaubamāja Grupp AS	8.980	↓ -0.44	-1.75	-2.39	-6.75
<b>Žaliavų rinka</b>						Tallinna Sadam AS					
Brent nafta	77.6	↓ -0.56	8.05	16.06	39.89	Telia Lietuva AB	1.095	↓ -0.90	-2.67	13.59	15.75
Auksas	1199	↓ -0.24	0.68	-8.00	-8.32	Vilkyškiu Pienine AB	2.820	↓ -1.40	-11.88	-24.80	-22.53
<b>Palūkanų normos</b>						Vilniaus Baldai AB					
EURIBOR 6 mėn.	-0.27	↑ 0.37	-0.75	1.11	1.11	Zemaitijos Pienas AB	1.690	0.00	-5.59	-2.87	-11.52
LIBOR USD 6 mėn.	2.57	↑ 0.06	2.24	39.83	76.11						

Kontaktai:

Martynas Freitakas	Agnė Anzelienė	Renatas Žeknys	Karolis Čekus
Makleris	Maklerė	Makleris	Finansių produktų pardavimų specialistas
Tel: 8 5 258 2504	Tel: 8 5 258 2306	Tel: 8 5 258 2295	Tel: 8 5 258 2478
Martynas.Freitakas@swedbank.lt	Agne.Anzeliene@swedbank.lt	Renatas.Zeknys@swedbank.lt	Karolis.Cekus@swedbank.lt

Apžvalgą užsiprenumeruoti galima adresu: <http://www.swedbank.lt/it/articles/subscribe>

Dėmesio! Ši apžvalga yra tik informacinio pobūdžio, t.y. pateikiama informacija jokiomis aplinkybėmis negali būti interpretuojama kaip asmeninė rekomendacija, patarimas, pasiūlymas, nurodymas arba reikalavimas įsigyti ar perleisti apžvalgoje nurodytas finansines priemones ir negali būti jokio vėliau sudaryto sandorio pagrindas ar sudedamoji dalis. Visa pateikta informacija yra surinkta iš viešai prieinamų šaltinių (įmonių, vertybinių popierių biržų, naujienų agentūrų ir kitų). Duomenų šaltinis: „Bloomberg“, „Reuters“, „Swedbank“, „Nasdaq OMX“. Mes neatlikome informacijos tikrinimo ir/ar vertinimo, dėl to negarantuojame informacijos tikslumo, pilnumo ar aktualumo, ir neatsakome už nuostolius, kurie gali atsirasti, kai investuojama remiantis tokia informacija. Pateikta apžvalga taip pat nėra apsaugota nuo skirtingų duomenų ir/ar informacijos palyginimo problemų, dėl įmonių keičiamos apskaitos ir finansinės atskaitomybės paruošimo praktikos (t.y. pasikeitę apskaitos standartai, finansinių atskaitų konsolidavimo praktikos pasikeitimas ir pan.). Dėl šios priežasties istoriniai palyginamieji duomenys gali būti neprekinami. Draudžiama kopijuoti, spausdinti ar kitaip komerciniais tikslais atgaminti bei platinti šią apžvalgą arba bet kurią jos dalį be „Swedbank“, AB sutikimo. Cituojant būtina nuoroda į šaltinį.