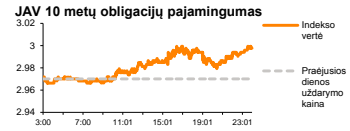
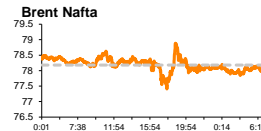
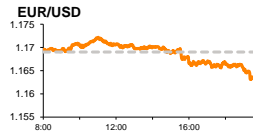
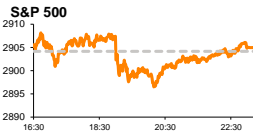


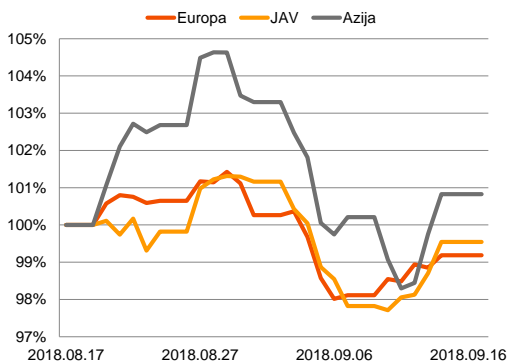
Rytinė finansų rinkų apžvalga

Finansų rinkų tarnyba – pirmadienis, 2018 m. rugsėjo 17 d.

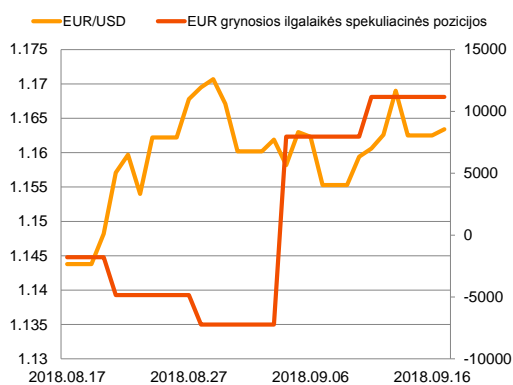
Dienos prekyba



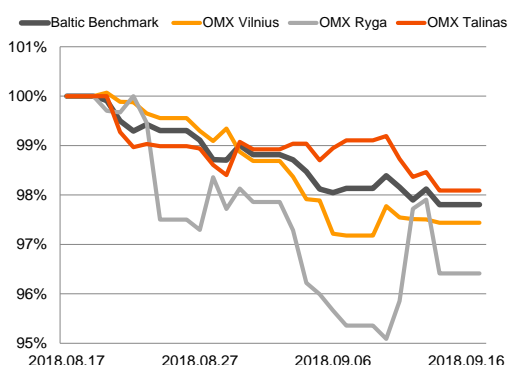
Regioniniai indeksai (1 mėn. santykiniai pokyčiai, atskaitos taškas 100%)



EUR/USD kursas ir grynoji EUR spekuliacinė pozicija



Baltijos šalių indeksai (1 mėn. santykiniai pokyčiai, atskaitos taškas 100%)



- Laukiama lūžio JAV bei Kinijos prekybos derybose
- Rusijos Centrinis Bankas netikėtai pakėlė šalies bazinę palūkanų normą

Pasaulio finansų rinkų tendencijos

Karolis Čekus, Finansinių produktų pardavimų specialistas

Normalizuota situacija Turkijoje, po to kai ketvirtadienį posėdžiavęs šalies centrinis bankas iki 24 proc. ribos pakėlė bazinę šalies palūkanų normą, bei pranešimai apie planuojamą dar vieną bandymą JAV bei Kinijai derėtis dėl naujų prekybos santykių penktadienį skatino teigiamus Europos bei JAV indeksų pokyčius. Vokietijos **DAX** augo +0,57 proc., Britanijos **FTSE 100** +0,31 proc., **Stoxx Europe 600** +0,35 proc., o Amerikos **Dow Jones** bei **S&P 500** po +0,03 proc.

Praėjusios savaitės pabaigoje JAV buvo paskelbta, kad po kelių nesėkmingų bandymų, rugsėjo 20 d. planuojama pradėti dar vieną **JAV** bei **Kinijos** prekybos derybų ratą, kuriame turėtų dalyvauti JAV Iždo Sekretorius S. Mnuchinas bei Kinijos Vice Premjeras Liu He. Neatmetama galimybė, kad su Kinijos atstovu šiose derybose gali susitikti ir D. Trumpas. Tuo pat buvo pranešta, kad JAV Prezidento administracija pasistūmėjo į priekį svarstydamą 200 mlrd. JAV dolerių vertės importo tarifus, bei planuoja juos įvesti nepaisant kalbų apie naują bandymą pradėti derybas. Neoficialiai pranešama, kad D. Trumpas šį tarifų planą gali anonsuoti šiandien, o planuojamų tarifų dydis galėtų būti lygus 10 proc., ir būtų mažesnis už anksčiau deklaruotus planus įvesti 25 proc. dydžio tarifus, kadangi respublikonai nenori padaryti ženklios neigiamos įtakos šalies vartotojams prieš vidurio kadencijos rinkimus bei artėjantį šventinį sezoną. Tuo tarpu Kinijos atstovai, reaguodami į JAV bandymą derėtis bei tuo pat metu ryškėjantį naujus prekybos apribojimus pareiškė, kad nesės prie derybų stalo, jei „tuo pat metu jai į galvą bus įjremtas ginklas“. Valstybinėje Kinijos žiniasklaidoje pasirodė pranešimų apie planus taikyti atsakomąsias priemones prekybos konflikte su JAV. Buvęs Kinijos finansų ministras pareiškė, kad jo šalis gali bandyti pati apriboti kaikiurių prekių bei retųjų metalų eksportą į JAV, taip siekdama sutrikdyti svarbias JAV pramonės tiekimo grandines. Didesnio JAV administracijos dėmesio komplikuoti prekybos santykiai su Kinija vėl sulaukė po to, kai praėjusią savaitę be ženklesnių rezultatų baigėsi JAV derybos su Kanada dėl Šiaurės Atlanto Prekybos Sutarties (**NAFTA**) pakeitimo. Nepaisant to, kad pastarųjų derybų galutinis terminas yra šio mėnesio gale, šią savaitę Kanados bei JAV diskusijos dėl **NAFTA** nėra planuojamos. Kinijos **CSI 300** indeksas pirmadienio rytą 08:00 val. į šiuos savaitgalio pranešimus reagavo krisdamas -1,13 proc., Pietų Korėjos **KOSPI** traukėsi -0,85 proc. Japonijos rinkoje šiandien ryte prekyba nevyko. **Vario** kaina, antrą sesiją iš eilės fiksavo daugiau nei 1,1 proc. kritimą, o vertės mažėjimai buvo fiksuojami ir daugumos kitų pramoninių metalų pozicijose.

Valiutų rinkos



Rusijos Centrinis Bankas (CBR) penktadienį netikėtai, pirmą kartą nuo 2014 m., pakėlė šalies bazinę palūkanų normą 0,25 proc. dydžiu iki 7,5 proc. ribos. Kaip ir kitose besivystančiose rinkose, CBR atstovai įžvelgė infliacijos augimo rizikas dėl silpnėjančio šalies valiutos kurso bei JAV taikomų sankcijų spaudimo. Remiantis praėjusio susirinkimo prognozėmis tikimasi, kad šalies **infliacija**, kuri šiuo metu siekia 3,1 proc. ribą, šiais metais gali paaugti iki 4 proc., o 2019 m. perkopti 5 proc. lygį, kai tuo tarpu liepą vykusio susirinkimo metu buvo prognozuojama, kad infliacija šiais bei kitais metais išsilaikys ties atitinkamai 2,9 bei 4,3 proc. ribomis. CBR taip pat pranešė, kad artimiausiu metu šalies monetarinė politika gali būti dar labiau griežtinama, o prie bazinės palūkanų normos mažinimo, kuris stabiliai buvo vykdomas nuo 2015 m. pradžios gali būti sugrįžta tik po metų. **USD/RUB** poroje rublio kursas penktadienį į naujienas reagavo stiprėdamas 68,5 iki 67,5 vienetų už vieną JAV dolerį ribos, tačiau šiame lygyje ilgai neišsilaikė ir sesiją baigė ties 68,16 kaina (-0,21 proc.) nuo kurios pernelyg nenutolo ir pirmadienio rytą.

Sumažėjus įtampai JAV bei Kinijos prekybos derybose, penktadienį **EUR/USD** kursas krito -0,56 proc. iki 1,1625 lygio, tačiau pirmadienio rytą 08:58 val. jis toliau grįžo prie pastarąją savaitę vyraujančios augimo tendencijos ir 08:58 val. laikėsi ties 1,1637 lygiu (+0,1 proc.)























Baltijos vertybinių popierių rinka

Baltijos vertybinių popierių rinkoje penktadienį **Vilniaus** indeksas traukėsi -0,07 proc. **Rygos** -1,5 proc., o **Talino** -0,37 proc. Per visas 3 rinkas sugeneruota apyvarta perkopė 1,023 mln. Eur ribą, o daugiau nei pusė šios sumos sugeneruota „**Tallinna Sadam**“ pozicijoje, kur akcijos kaina traukėsi -0,37 proc. iki 2,0325 Eur lygio.




Šią savaitę naujienų bus sulaukta tik iš „**Novaturo**“, šiandien turinčio paskelbti praėjusio mėnesio pardavimus.

2018.09.17	Šalis	Laikas	Svarbiausios dienos makroekonominės naujienos	Prognozė	Buvusi reikšmė
	Euro zona	12:00	Galutinė pagrindinė infliacija neskačiuojant maisto produktų ir energetinių išteklių kainų	Rugpjūčio mėn. 1.0 %	1.0 %
	Euro zona	12:00	Galutinė infliacija (YoY)	Rugpjūčio mėn. 2.0 %	2.1 %
	Euro zona	12:00	Galutinė infliacija (MoM)	Rugpjūčio mėn. 0.2 %	-0.3 %

Pasaulio rinkos

Pavadinimas	Indekso vertė	Dienos pokytis, %	Mėnesio pokytis, %	Nuo metų pradžios, %	12 mėn. pokytis, %	
JAV						
	S&P 500	2905	↑ 0.03	1.92	8.65	16.19
	Dow Jones	26155	↑ 0.03	1.89	5.81	17.45
	Nasdaq Comp	8010	↓ -0.05	2.48	16.03	24.22
	Russell 2000	1722	↑ 0.43	1.70	12.13	20.26
Skandinavija						
	OMX Stockholm 30	1635	↑ 0.79	0.74	3.67	3.54
	OMX Helsinki 25	4271	↑ 0.88	1.83	9.02	9.00
	OMX Copenhagen 20	984.5	↓ -0.66	-1.46	-3.88	-2.35
	Oslo stock exchange	840.7	↑ 0.20	1.97	13.17	22.02
Europa						
	DJ Euro STOXX 50	3345	↑ 0.33	-0.84	-4.55	-4.86
	CAC 40	5353	↑ 0.46	0.14	0.75	2.66
	DAX	12124	↑ 0.57	-0.71	-6.14	-3.15
	FTSE 100	7304	↑ 0.31	-3.37	-4.99	1.23
	MB	20885	↑ 0.19	2.30	-4.43	-6.05
	IBEX 35	9365	↑ 0.39	-0.55	-6.76	-9.23
Centrinė ir Rytų Europa						
	ATX	3329	↑ 0.65	1.99	-2.66	1.90
	WIG20	2232	↓ -0.06	0.65	-9.31	-10.66
	BUX	36269	↑ 0.31	-0.46	-7.89	-5.37
	PX	1095.5	↑ 0.25	3.54	1.60	4.22
	RTS	1095	↑ 0.94	3.99	-5.17	-2.55
Azija						
	Nikkei 225	23095	↑ 1.20	3.70	1.45	16.00
	Hang Seng	26857	↓ -1.58	-1.31	-10.24	-3.42
	Kospi	2302	↓ -0.71	2.44	-6.71	-3.53
Valiutų kursai						
	EUR/USD	1.16	↑ 0.08	1.71	-3.09	-2.68
	EUR/GBP	0.89	↑ 0.00	0.87	0.15	0.36
	EUR/PLN	4.30	↑ 0.05	-0.25	-2.93	-0.28
	EUR/RUB	79.37	↓ -0.28	-3.48	-12.71	-12.49
Žaliavų rinka						
	Brent nafta	78.0	↓ -0.12	8.59	16.64	40.24
	Auksas	1195	↑ 0.04	0.93	-8.25	-8.58
Palūkanų normos						
	EURIBOR 6 mėn.	-0.27	0.00	-1.13	0.74	1.10
	LIBOR USD 6 mėn.	2.57	↑ 0.06	2.24	39.83	76.11

Baltijos regionas

Pavadinimas	Indekso vertė	Dienos pokytis, %	Mėnesio pokytis, %	Nuo metų pradžios, %	12 mėn. pokytis, %	
Baltijos šalys						
	OMX Vilnius	691.6	↓ -0.07	-2.54	5.86	7.98
	OMX Riga	964.6	↓ -1.50	-3.59	-3.17	-3.32
	OMX Tallinn	1213.9	↓ -0.37	-1.90	-2.27	-2.49
	Baltic Benchmark Gross Index	947.3	↓ -0.32	-2.18	0.34	-0.25
NASDAQ OMX Baltic sąrašo likvidžios akcijos						
	AB Amber Grid	1.34	↓ -3.60	-5.63	-4.29	-6.94
	Apranga PVA	2.18	0.00	-4.80	-13.83	-15.18
	AS Merko Ehitus	9.75	↑ 0.52	0.00	10.67	2.09
	AS Tallinna Vesi	10.250	↑ 0.49	0.00	0.49	-17.34
	AUGA Group AB	0.49	↑ 0.41	2.49	-9.85	18.47
	Ekspress Grupp AS	1.27	↑ 1.60	5.83	1.60	-3.79
	Energijos Skirstymo Operatorius AB	0.83	↓ -0.24	-2.58	-3.26	-9.37
	GRIGEO	1.465	↓ -0.34	-4.25	5.40	21.07
	Grindeks AS	6.820	↑ 0.29	-2.57	0.29	-18.32
	Klaipėdos Nafta AB	0.504	0.00	-3.45	-0.43	-
	Latvijas Balzams AS	8.300	0.00	-0.60	1.22	-7.78
	Latvijas Gaze	10.400	↓ -2.80	-0.95	4.00	11.47
	LHV Group AS	11.100	0.00	-0.89	6.73	-3.48
	Linas Agro AB	0.605	0.00	-5.47	-5.47	-12.82
	Nordecon AS	1.000	0.00	-4.76	-14.53	-18.51
	Novaturas AB	11.800	0.00	-1.67	-	-
	Olainfarm AS	6.700	↓ -1.47	-5.63	-16.77	-34.81
	Olympic Entertainment Group AS	1.550	0.00	-8.82	-14.36	-16.67
	Panevežio Statybos Trestas	0.850	↑ 0.24	-7.41	-7.21	-21.30
	Pieno Zvaigždės	1.070	0.00	-7.76	-15.75	-21.90
	PRFoods AS	0.680	↓ -2.86	-9.33	13.52	19.30
	Rokiskio Suris	2.480	0.00	-1.98	-9.82	-0.80
	Siauliu Bankas AB	0.506	↑ 0.40	-1.17	3.09	6.90
	Silvano Fashion Group AS	2.650	↓ -0.75	-3.99	-1.77	4.78
	Tallink Grupp AS	0.982	↓ -1.41	-4.66	-21.44	-7.36
	Tallinna Kaubamāja Grupp AS	9.020	↓ -0.22	-1.31	-1.96	-6.33
	Tallinna Sadam AS	2.033	↓ -0.37	2.31	-	-
	Telia Lietuva AB	1.105	↓ -0.45	-1.78	14.63	16.68
	Vilkyskiu Pienine AB	2.860	↑ 0.35	-10.63	-23.73	-22.28
	Vilniaus Baldai AB	10.400	↑ 0.97	-4.59	-19.38	-21.21
	Zemaitijos Pienas AB	1.690	0.00	-5.59	-2.87	-12.89

Kontaktai:

Martynas Freitakas
Makleris
Tel: 8 5 258 2504
Martynas.Freitakas@swedbank.lt

Agnė Anzelienė
Maklerė
Tel: 8 5 258 2306
Agne.Anzeliene@swedbank.lt

Renatas Žeknys
Makleris
Tel: 8 5 258 2295
Renatas.Zeknys@swedbank.lt

Karolis Čekus
Finansinių produktų pardavimų specialistas
Tel: 8 5 258 2478
Karolis.Cekus@swedbank.lt

Apžvalgą užsiprenumeruoti galima adresu: <http://www.swedbank.lt/articles/subscribe>

Dėmesio! Ši apžvalga yra tik informacinio pobūdžio, t.y. pateikiama informacija jokiomis aplinkybėmis negali būti interpretuojama kaip asmeninė rekomendacija, patarimas, pasiūlymas, nurodymas arba reikalavimas įsigyti ar perleisti apžvalgoje nurodytas finansines priemones ir negali būti jokio vėliau sudaryto sandorio pagrindas ar sudedamoji dalis. Visa pateikta informacija yra surinkta iš viešai prieinamų šaltinių (įmonių, vertybinių popierių biržų, naujienų agentūrų ir kitų). Duomenų šaltinis: „Bloomberg“, „Reuters“, „Swedbank“, „Nasdaq OMX“. Mes neatlikome informacijos tikrinimo ir/ar vertinimo, dėl to negarantuojame informacijos tikslumo, pilnumo ar aktualumo, ir neatsakome už nuostolius, kurie gali atsirasti, kai investuojama remiantis tokia informacija. Pateikta apžvalga taip pat nėra apsaugota nuo skirtingų duomenų ir/ar informacijos palyginimo problemų, dėl įmonių keičiamos apskaitos ir finansinės atskaitomybės paruošimo praktikos (t.y. pasikeitę apskaitos standartai, finansinių ataskaitų konsolidavimo praktikos pasikeitimas ir pan.). Dėl šios priežasties istoriniai palyginamieji duomenys gali būti neprekinami. Draudžiama kopijuoti, spausdinti ar kitaip komerciniais tikslais atgaminti bei platinti šią apžvalgą arba bet kurią jos dalį be „Swedbank“, AB sutikimo. Cituojant būtina nuoroda į šaltinį.