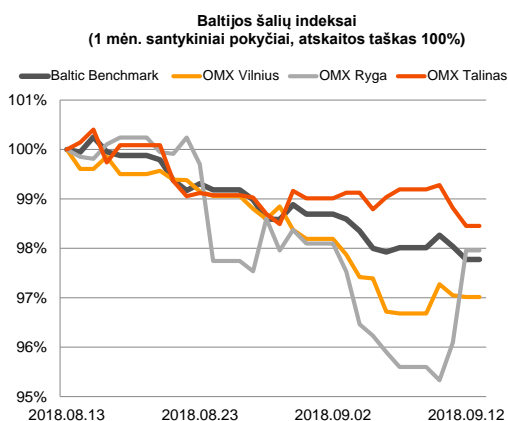
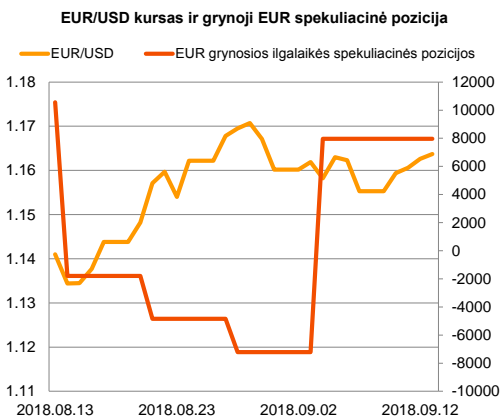
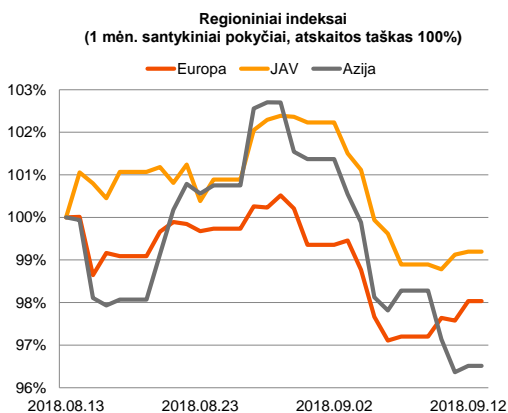
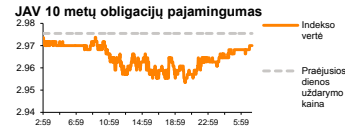
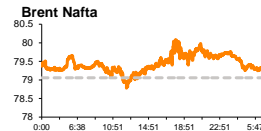
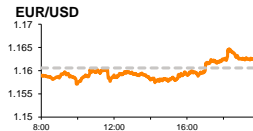
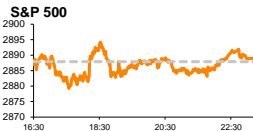


Rytinė finansų rinkų apžvalga

Finansų rinkų tarnyba – ketvirtadienis, 2018 m. rugsėjo 13 d.

Dienos prekyba



- Po kelių nesėkmingų bandymų, JAV vėl inicijuoja prekybos derybas su Kinija
- ECB gali sumažinti Euro zonos ekonomikos augimo prognozes

Pasaulio finansų rinkų tendencijos

Karolis Čekus, Finansinių produktų pardavimų specialistas

Investuotojai Europoje trečiadienį nesureikšmino lėtėjančio regiono pramonės aktyvumo bei teigiamai vertino pasigirdusias spekuliacijas, apie JAV vyriausybės planus atkurti prekybos derybas su Kinija. Vokietijos **DAX** augo +0,52 proc., Britanijos **FTSE 100** +0,55 proc., o **Stoxx Europe 600** +0,47 proc. Amerikos indeksai vakar ženkliai pokyčių nuo rinkos atidarymo reikšmių nefiksavo (**Dow Jones** +0,11 proc., **S&P 500** +0,04 proc.).

Vakar paskelbta, kad Euro zonos mėnesinis pramonės užsakymų rodiklis liepą toliau stabiliai mažėjo -0,8 proc., nors analitikai tikėjosi šio mažėjimo iki -0,5 proc. Lūkesčių neatitiko ir metinė rodiklio reikšmė, kuri traukėsi nuo +2,3 iki -0,1 proc., nors buvo tikimasi, kad metinis augimas liepą išliks ties +1,0 proc. Ženklausius metinius pramonės aktyvumo kritimus liepą užfiksavo **Malta** (-6,4 proc.) bei **Airija** (-6,2 proc.), **Vokietijos** pramonė augo +0,6 proc., **Prancūzijos** +1,8 proc., **Britanijos** +1,4 proc., o **Italijos** traukėsi -1,3 proc. Stabiliai aukštą pramonės augimą nuo šių metų pradžios fiksuoja **Lenkija**, kurios rodiklis liepą buvo lygus 6,9 proc. Iš Baltijos šalių sparčiausią augimą palaiko **Lietuva**, kurios rodiklis augo 4,1 proc., o **Latvijos** bei **Estijos** rodikliai atitinkamai stiebesi 3,6 bei 3,7 proc. Europos pramonės sektoriaus kompanijos vakarykštę prekybos sesiją baigė augdamos +0,34 proc., nepaisant to, kad po naujienų paskelbimo per pietus regiono indeksai buvo patyrę pardavėjų spaudimą.

Brent naftos kaina vakar ketvirtą sesiją iš eilės augo ir sesijos pabaigoje užfiksavo 79,74 JAV dolerių už barelį kainą, nuo kurios šiandien ryte traukėsi -0,56 proc. iki 79,29 JAV dolerių lygio. Vakar paskelbta, kad **JAV žaliavinės naftos atsargos** praėjusią savaitę traukėsi 1,32 proc. iki žemiausio lygio nuo 2015 m. vasario. **Benzino atsargos** tuo pat metu antrą savaitę iš eilės augo +0,53 proc. ir pasiekė aukščiausią lygį nuo šių metų liepos pradžios, o prie to prisidėjo 0,1 proc. augę **naftos perdirbimo** apimtys. **Naftos gavybos apimtys** praėjusią savaitę užfiksavo -0,91 proc. kritimą iki 10,9 mln. barelių per dieną ribos. Artimiausią savaitę rinkų dėmesys bus nukreiptas į **OPEC**, pastarajam rugsėjo 23 d. Alžyre organizuojant susitikimą, kurio svarbiausi klausimai bus susiję su daugiau nei trijų metų žemumas matuojančiomis JAV naftos atsargomis bei iššūkiams, su kuriais kartelis susidurs siekdamas užtikrinti naftos produktų pasiūlą po to, kai lapkritį įsigalios JAV sankcijos Irano naftos eksportui.

JAV vakar pasirodė neoficialios informacijos, kad šalies valdžios atstovai siekdami išvengti tolimesnio D. Trumpo prekybos karo su Kinija eskalavimo, organizuoja aukšto lygio derybas su **Kinijos** atstovais. Kalbama, kad derybose, kurios galėtų vykti Vašingtone turėtų dalyvauti JAV Iždo Sekretorius S. Mnuchinas, o šios derybos galėtų sumažinti įtampą tarp šalių, po to kai praėjusią savaitę D. Trumpas pakartojo grasinimus tarifais apkrauti visą Kinijos importą. Apie vykstančias derybas dėl susitikimo vakar patvirtino ir Baltųjų rūmų vyriausiasis Ekonomikos patarėjas L. Kudlowas. Naujienos teigiamai paveikė ketvirtadienio prekybą Azijos rinkose, kur 08:00 val. Japonijos **NIKKEI 225** augo +0,95 proc., Kinijos **CSI 300** +0,01 proc., o Pietų Korėjos **KOSPI** +0,13 proc.

Valiutų rinkos

Tris dienas augimą fiksavęs **EUR/USD** kursas šiandien ryte pokyčių nuo rinkos atidarymo reikšmės nefiksavo ir 08:21 val. laikėsi ties 1,1626 riba. Šiandien po pietų vyks **ECB** posėdis, kurio metu rinka lauks atnaujintų centrinio banko ekonomikos augimo prognozių. Neoficialiai skelbiama, kad banko vadovas **M. Draghi** turėtų pabrėžti susirūpinimą dėl prekybos karų, bei praėjusią savaitę besivystančiose rinkose tvyrojusios panikos bei neigiamai pakoreguoti Euro zonos ekonomikos augimo prognozes. Birželio susitikimo metu buvo paskelbtos prognozės, kad regiono ekonomikos augimas šiais metais bus lygus 2,1 proc., tačiau iki 2020 m. jis gali sulėtėti iki 1,7 proc. ECB planų dėl kiekybinio skatinimo turėtų nekeisti, jo apimtis nuo kito mėnesio sumažinti nuo 30 iki 15 mlrd. Eur per mėnesį, bei programą vykdyti iki šių metų pabaigos. Taip pat tikimasi, kad ECB patikslins planus dėl palūkanų normos didinimo, tačiau šio kėlimo nesitikima sulaukti iki 2019 m. vidurio.

Baltijos vertybinių popierių rinka

Pora didelių sandorių „**Tallink Grupp**“ (-0,5 proc., 1,00 Eur) bei „**Šiaulių banko**“ (0 proc., 0,499 Eur.) pozicijose vakar perkopė 2,8 mln. Eur ribą, o bendra rinkos apyvarta sesijos metu viršijo 3,572 mln. Eur lygį. **Vilniaus** indeksas traukėsi -0,03 proc., **Talino** -0,36 proc., o **Rygos** augo +1,87 proc.

Nuo dviejų su puse metų dugno atšokusi „**Olainfarm**“ akcijos kaina vakar augo +3,05 proc. iki 6,75 proc. o investuotojai sesijos metu pozicijoje sugeneravo 72 tūkst. Eur apyvartą.

Aktyvaus pardavėjų spaudimo vakar sulaukė „**LHV Group**“ akcijos, kurios sesijos metu traukėsi -1,8 proc. iki 10,9 Eur kainos lygio.

2018.09.13	Šalis	Laikas	Svarbiausios dienos makroekonominės naujienos	Progozė	Buvusi reikšmė
	Euro zona	14:45	ECB sprendimas dėl regiono palūkanų normų		
	JAV	15:30	Infliacija (MoM)	Rugpjūčio mėn. 0.3 %	0.2 %
	JAV	15:30	Infliacija, neskaičiuojant maisto produktų ir energetinių išteklių kainų (MoM)	Rugpjūčio mėn. 0.2 %	0.2 %
	JAV	15:30	Infliacija (YoY)	Rugpjūčio mėn. 2.8 %	2.9 %
	JAV	15:30	Infliacija, neskaičiuojant maisto produktų ir energetinių išteklių kainų (YoY)	Rugpjūčio mėn. 2.4 %	2.4 %

Pasaulio rinkos

Pavadinimas	Indekso vertė	Dienos pokytis, %	Mėnesio pokytis, %	Nuo metų pradžios, %	12 mėn. pokytis, %	
JAV						
	S&P 500	2889	↑ 0.04	2.37	8.05	15.63
	Dow Jones	25999	↑ 0.11	3.22	5.18	17.33
	Nasdaq Comp	7954	↓ -0.23	1.72	15.22	23.13
	Russell 2000	1716	↓ -0.16	2.41	11.73	20.24
Skandinavija						
	OMX Stockholm 30	1619	↓ -0.10	0.44	2.66	2.45
	OMX Helsinki 25	4238	↑ 0.03	0.46	8.17	7.46
	OMX Copenhagen 20	994.7	↑ 0.56	-0.39	-2.88	-2.70
	Oslo stock exchange	839.6	↑ 0.60	1.06	13.03	21.35
Europa						
	DJ Euro STOXX 50	3327	↑ 0.45	-2.44	-5.06	-5.58
	CAC 40	5332	↑ 0.91	-1.48	0.37	2.20
	DAX	12032	↑ 0.52	-2.64	-6.85	-4.15
	FTSE 100	7313	↑ 0.55	-4.31	-4.87	-0.90
	MB	20963	↑ 0.52	-0.03	-4.07	-5.71
	IBEX 35	9307	↑ 0.24	-2.35	-7.34	-10.26
Centrinė ir Rytų Europa						
	ATX	3306	↑ 0.77	0.23	-3.33	0.78
	WIG20	2210	↓ -1.70	-2.24	-10.20	-11.60
	BUX	36104	↓ -0.74	1.15	-8.31	-5.29
	PX	1089.3	↑ 0.73	1.56	1.03	4.31
	RTS	1071	↑ 1.46	1.09	-7.20	-4.21
Azija						
	Nikkei 225	22800	↑ 0.86	4.31	0.15	14.77
	Hang Seng	26729	↑ 1.46	-4.32	-10.66	-4.18
	Kospi	2285	↑ 0.11	1.65	-7.38	-3.17
Valiutų kursai						
	EUR/USD	1.16	↑ 0.09	1.99	-3.07	-2.09
	EUR/GBP	0.89	↓ -0.04	0.22	0.41	-0.87
	EUR/PLN	4.31	↓ -0.05	-0.03	-3.06	-0.62
	EUR/RUB	80.26	↓ -0.06	-3.76	-13.68	-14.20
Žaliavų rinka						
	Brent nafta	79.3	↓ -0.54	9.23	18.60	43.78
	Auksas	1206	↓ -0.04	1.03	-7.45	-8.82
Palūkanų normos						
	EURIBOR 6 mėn.	-0.27	0.00	-0.75	0.74	1.10
	LIBOR USD 6 mėn.	2.56	↑ 0.22	1.82	39.23	76.48

Baltijos regionas

Pavadinimas	Indekso vertė	Dienos pokytis, %	Mėnesio pokytis, %	Nuo metų pradžios, %	12 mėn. pokytis, %	
Baltijos šalys						
	OMX Vilnius	692.1	↓ -0.03	-2.95	5.94	7.15
	OMX Riga	977.4	↑ 1.87	-2.08	-1.88	-1.10
	OMX Tallinn	1217.3	↓ -0.36	-1.55	-2.00	-2.74
	Baltic Benchmark Gross Index	948.2	↓ -0.26	-2.21	0.44	-0.80
NASDAQ OMX Baltic sąrašo likvidžios akcijos						
	AB Amber Grid	1.40	0.00	-2.78	0.00	-3.45
	Apranga PVA	2.17	↓ -0.46	-5.65	-14.23	-17.80
	AS Merko Ehitus	9.70	↓ -2.02	-2.02	10.10	1.89
	AS Tallinna Vesi	10.250	↑ 1.49	0.49	0.49	-17.34
	AUGA Group AB	0.51	↓ -0.98	5.21	-7.85	21.39
	Ekspress Grupp AS	1.23	↓ -0.81	1.65	-1.60	-6.11
	Energijos Skirstymo Operatorius AB	0.83	0.00	-2.34	-3.02	-8.65
	GRIGEO	1.465	0.00	-5.18	5.40	18.15
	Grindeks AS	6.860	↑ 0.59	-2.00	0.88	-17.15
	Klaipėdos Nafta AB	0.504	↑ 0.40	-4.91	-0.43	-
	Latvijas Balzams AS	8.300	0.00	-0.60	1.22	-5.90
	Latvijas Gaze	10.700	↑ 2.88	2.88	7.00	15.93
	LHV Group AS	10.900	↓ -1.80	-2.68	4.81	-4.39
	Linat Agro AB	0.605	0.00	-6.92	-5.47	-13.57
	Nordecon AS	0.995	0.00	-6.13	-14.96	-20.76
	Novaturas AB	11.800	0.00	-1.67	-	-
	Olainfarm AS	6.750	↑ 3.05	-4.26	-16.15	-33.68
	Olympic Entertainment Group AS	1.540	0.00	-9.41	-14.92	-16.30
	Panevezio Statybos Trestas	0.860	0.00	-5.70	-6.11	-18.10
	Pieno Zvaigždes	1.070	0.00	-6.96	-15.75	-20.74
	PRFoods AS	0.710	0.00	-5.96	18.53	18.33
	Rokiskio Suris	2.480	0.00	-4.98	-9.82	-2.75
	Siaulių Bankas AB	0.499	0.00	-2.92	1.66	5.05
	Silvano Fashion Group AS	2.680	↓ -0.37	-3.60	-0.66	3.66
	Tallink Grupp AS	1.000	↓ -0.50	-1.96	-20.00	-8.26
	Tallinna Kaubamāja Grupp AS	9.060	↑ 0.22	-0.88	-1.52	-6.11
	Tallinna Sadam AS	2.040	↓ -0.22	2.87	-	-
	Telia Lietuva AB	1.110	0.00	-1.77	15.15	16.84
	Vilkyškiu Pienine AB	2.850	↓ -1.04	-10.38	-24.00	-22.55
	Vilniaus Baldai AB	10.400	0.00	-5.45	-19.38	-22.39
	Zemaitijos Pienas AB	1.700	0.00	-5.03	-2.30	-11.92

Kontaktai:

Martynas Freitakas
Makleris
Tel: 8 5 258 2504
Martynas.Freitakas@swedbank.lt

Agnė Anzelienė
Maklerė
Tel: 8 5 258 2306
Agne.Anzeliene@swedbank.lt

Renatas Žeknys
Makleris
Tel: 8 5 258 2295
Renatas.Zeknys@swedbank.lt

Karolis Čekus
Finansiinių produktų pardavimų specialistas
Tel: 8 5 258 2478
Karolis.Cekus@swedbank.lt

Apžvalgą užsiprenumeruoti galima adresu: <http://www.swedbank.lt/it/articles/subscribe>

Dėmesio! Ši apžvalga yra tik informacinio pobūdžio, t.y. pateikiama informacija jokiais aplinkybėmis negali būti interpretuojama kaip asmeninė rekomendacija, patarimas, pasiūlymas, nurodymas arba reikalavimas įsigyti ar perleisti apžvalgoje nurodytas finansines priemones ir negali būti jokio vėliau sudaryto sandorio pagrindas ar sudedamoji dalis. Visa pateikta informacija yra surinkta iš viešai prieinamų šaltinių (žiniatinklių, vertybinių popierių biržų, naujienų agentūrų ir kitų). Duomenų šaltiniai: „Bloomberg“, „Reuters“, „Swedbank“, „Nasdaq OMX“. Mes neatlikome informacijos tikrinimo ir/ar vertinimo, dėl to negarantuojame informacijos tikslumo, pilnumo ar aktualumo, ir neatsakome už nuostolius, kurie gali atsirasti, kai investuojama remiantis tokia informacija. Pateikta apžvalga taip pat nėra apsaugota nuo skirtingų duomenų ir/ar informacijos palyginimo problemų, dėl žmonių keičiamos apskaitos ir finansinės atskaitomybės paruošimo praktikos (t.y. pasikeičia apskaitos standartai, finansinių atskaitų konsolidavimo praktikos pasikeitimas ir pan.). Dėl šios priežasties istoriniai palyginamieji duomenys gali būti neprekinami. Draudžiama kopijuoti, spausdinti ar kitaip komerciniais tikslais atgaminti bei platinti šią apžvalgą arba bet kurią jos dalį bei „Swedbank“, AB sutikimo. Cituojant būtina nuoroda į šaltinį.