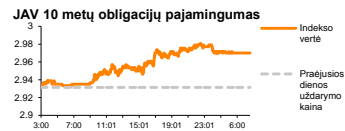
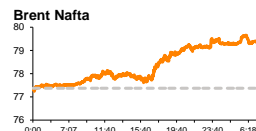
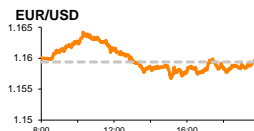
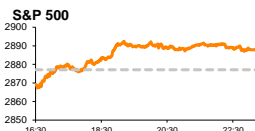


# Rytinė finansų rinkų apžvalga

Finansų rinkų tarnyba – trečiadienis, 2018 m. rugsėjo 12 d.

Dienos prekyba



- Naftos kainos šokdina audrų sezonas JAV bei mažėjančios naftos gavybos prognozės
- Rekordiniam šventiniam sezonui besiruošianti „Apple“ šiandien pristato savo naujausią produkciją

## Pasaulio finansų rinkų tendencijos

**Karolis Čekus, Finansinių produktų pardavimų specialistas**

Antradienį Europoje vyko rami prekyba, kurios metu regiono indeksai nebuvo linkę nutolti nuo rinkos atidarymo reikšmių. Vokietijos **DAX** traukėsi -0,13 proc., Britanijos **FTSE 100** -0,08 proc., o **Stoxx Europe 600** -0,05 proc. Tuo tarpu Amerikoje augimus užfiksavę **IT** (+0,78 proc.) bei **energetikų** sektoriai (+0,98 proc.) prisidėjo prie bendro **S&P 500** indekso augimo +0,37 proc., o **Dow Jones** sesiją baigė augdamas +0,44 proc.

Ketvirtą sesiją iš eilės auganti **Brent** rūšies naftos kaina šiandien ryte laikosi ties 79,33 JAV dolerių už barelij riba ir per pastarąjį mėnesį fiksuoja daugiau nei 12 proc. augimą. Rinka stebi naujienas iš audrų sezoną patiriančios JAV rytinės pakrantės, kurią savaitgalį turėtų pasiekti uraganas **Florence**. Šiuo metu ketvirtą kategoriją iš penkių pasiekęs uraganas savaitgalį turėtų pasiekti Šiaurės bei Pietų Karoliną ir tapti stipriausia gamtos stichija šiame regione per pastaruosius tris dešimtmečius. D. Trumpas šiose teritorijose vakar paskelbė ekstremalią padėtį, o šalies valdžia paragino apie 1 mln. gyventojų laikinai palikti savo namus. Praėjusiais metais vieną stipriausių audrų sezonų regiono istorijoje patyrė Meksikos įlankos valstijos, o šio sezono, trukusio iki spalio pabaigos metu Brent rūšies naftos kaina buvo pakilusi beveik penktadaliu. Pastarųjų dienų naftos kainos kilimą taip pat paskatino ir rinkų lūkesčiai dėl mažėjančių JAV žaliavinės naftos atsargų. Vakar JAV **Energetikos Informacijos Agentūra (EIA)** pranešė preliminarius duomenis, kurie parodė, kad praėjusią savaitę JAV žaliavinės naftos atsargos galėjo trauktis 8,64 mln. barelių, o benzino atsargos galėjo užfiksuoti 2 mln. barelių ribą viršijantį augimą. Prieš šiandien pasirodysiančius oficialius praėjusios savaitės duomenis, analitikai prognozuoja, kad naftos atsargos JAV praėjusią savaitę galėjo kristi apie 2 mln. barelių. EIA vakar taip pat atnaujino **JAV naftos gavybos prognozes**, kurios sustiprino rinkos lūkesčius dėl galimo naftos pasiūlos susitraukimo artimiausiu metu. Prognozuojama, kad dėl nepakankamo naftos produktų perdavimo linijų pralaidumo, naftos gavyba JAV kitais metais vidutiniškai per dieną bus lygi 11,5 mln. barelių, nors anksčiau prognozuota, kad ji pasieks 11,7 mln. ribą. Nuo šių metų birželio vidurio JAV naftos gavyba yra įsiremusi į 11 mln. barelių per dieną lygį, virš kurio nesugeba pakilti. Agentūra pranešė, kad labiausiai naftos gavybos potencialas dėl pernelyg mažo žaliavos perdavimo sistemų pralaidumo yra neišnaudojamas Naujojo Meksiko bei Vakarų Teksaso apylinkėse. Būtent čia esančiame Permiano baseine yra vieni didžiausių skalūninės naftos klodų, kurie, analitikų manymu gali būti neparuošti tinkamam įsisavinimui iki 2020 m. EIA taip pat nuo 10,68 mln. iki 10,66 mln. barelių per dieną sumažino šių metų JAV naftos gavybos prognozes, bei nurožė pasaulines 2018 m. (nuo 101,66 iki 101,57 mln.) bei 2019 m. (nuo 101,94 iki 101,65 mln.) prognozes.

„**Apple Inc**“ vakar užbaigė keturias iš eilės sesijas trukusį kritimą, išprovokuotą kompanijos perspėjimo, kad tolimesnis prekybos karo tarp JAV bei Kinijos eskalavimas gali pakenkti jos klientams, bei augo 2,53 proc., investuotojams įvertinus atnaujintą „**UBS**“ banko kompanijos tikslinės kainos prognozė. Šiandien vakare vyksiančio pristatymo metu „**Apple**“ turėtų pristatyti 3 naujus „**iPhone**“ modelius, bei atnaujintus kitus produktus, kurie, tikimasi prisidės prie prognozuojamų rekordinių kompanijos pardavimų kitą, šventinį ketvirtį. Nepaisant besitrukančios pasaulinės išmaniųjų telefonų rinkos tikimasi, kad kompanijos išmaniųjų telefonų segmentas, kuris sugeneruoja apie 2/3 „**Apple**“ pajamų, artimiausiu metu užregistruos gerus rezultatus, kompanijai keliant parduodamos produkcijos kainas.

Ilgiausiai nenutrūkstamą išpardavimų seriją per pastaruosius 16 metų patiriančios Azijos rinkos šiandien toliau krito. 08:30 val. Kinijos **CSI 300** traukėsi -0,53 proc., Japonijos **NIKKEI 225** -0,44 proc., o Pietų Korėjos **KOSPI** -0,21 proc. Kinija vakar kreipėsi į Pasaulio Prekybos Organizaciją, su prašymu pritaikyti Amerikai sankcijas pagal 2013 m. vykusį dempingo ginčą, o šios naujienos JAV prekybos sesijos pradžioje buvo paskatinę nežymų akcijų išpardavimą. Rinkos taip pat seka šiuo metu vykstančias vienas didžiausių istorijoje Rusijos karines pratybas, kuriose pirmą kartą dalyvauja ir Kinijos kariai, o jų eigą stebės Rusijos bei Kinijos lyderiai. Neatmetama, kad abiejų šalių vadovai ieškos sutarimo, jų šalims patiriant JAV spaudimą.

## Valiutų rinkos

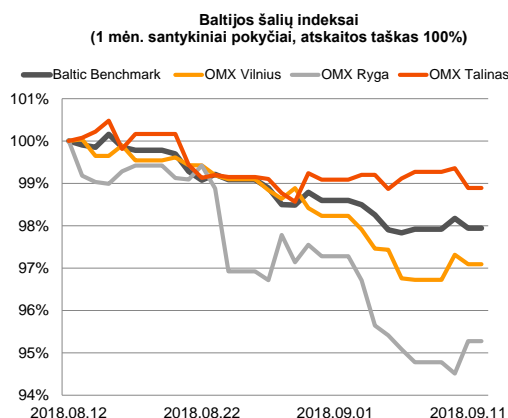
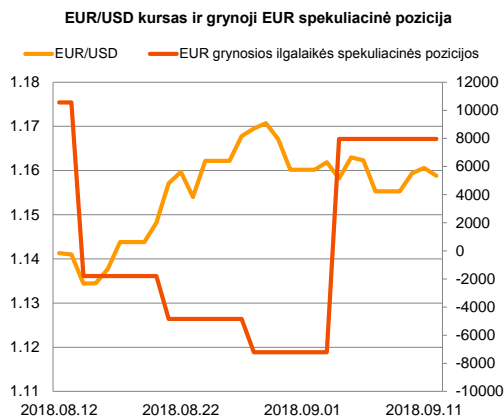
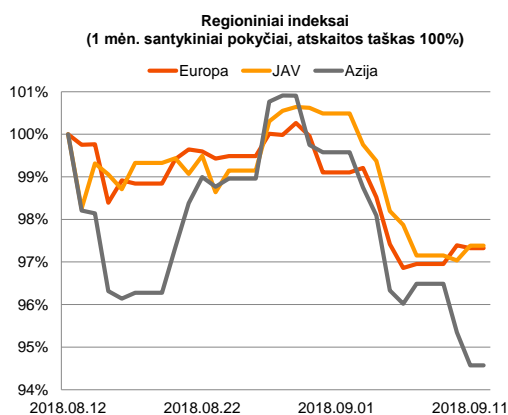
Šešias iš eilės sesijas stiprėjęs **EUR/RUB** kursas vakar užfiksavo -1,54 proc. kritimą iki 80,537 lygio, nuo kurio pernelyg nenutolo ir trečiadienio rytą, rublio kursui sekant augančias naftos kainas.

**EUR/USD** kursas trečią iš eilės sesiją nenutolsta nuo 1,16 lygio ir šiandien ryte 08:56 val. laikėsi ties 1,1586 (-0,17 proc.) riba

## Baltijos vertybinių popierių rinka

Baltijos VP rinkoje antradienį sugeneruota 982 tūkst. Eur apyvarta. **Vilniaus** indeksas traukėsi -0,23 proc., **Talino** -0,47 proc., o **Rygos** augo +0,77 proc. Kaip įprasta pastaruoju metu, didžiausias aktyvumas palaikytas „**Tallinna Sadam**“ pozicijoje, kur sesijos metu akcijos kaina paaužo +0,22 proc. iki 2,0445 Eur. lygio.

Sustiprėjęs rublio kursas vakar atsispindėjo verslus Rusijoje turinčių Latvijos farmacininkų pozicijose: „**Olainfarm**“ akcijos kaina sesijos metu augo +2,34 proc. iki 6,55 Eur, o „**Grindeks**“ +3,02 proc. iki 6,82 Eur lygio.



2018.09.12	Šalis	Laikas	Svarbiausios dienos makroekonominės naujienos	Progozė	Buvusi reikšmė
	Euro zona	12:00	Pramonės produkcijos indeksas (MoM)	Liepos mėn. -0.5 %	-0.7 %
	Euro zona	12:00	Pramonės produkcijos indeksas (YoY)	Liepos mėn. 1.0 %	2.5 %
	JAV	15:30	Galutinės paklausos gamintojų kainų indeksas (MoM)	Rugpjūčio mėn. 0.2 %	0.0 %
	JAV	15:30	Galutinės paklausos gamintojų kainų indeksas (YoY)	Rugpjūčio mėn. 3.2 %	3.3 %

### Pasaulio rinkos

Pavadinimas	Indekso vertė	Dienos pokytis, %	Mėnesio pokytis, %	Nuo metų pradžios, %	12 mėn. pokytis, %	
JAV						
	S&P 500	2888	↑ 0.37	1.93	8.01	16.07
	Dow Jones	25971	↑ 0.44	2.60	5.06	17.74
	Nasdaq Comp	7972	↑ 0.61	1.70	15.49	23.95
	Russell 2000	1718	↑ 0.05	1.87	11.91	21.46
Skandinavija						
	OMX Stockholm 30	1620	↓ -0.24	0.22	2.76	3.07
	OMX Helsinki 25	4237	↑ 0.25	0.03	8.14	7.94
	OMX Copenhagen 20	989.1	↓ -0.60	-0.13	-3.43	-3.32
	Oslo stock exchange	834.6	↑ 0.23	0.48	12.35	22.29
Europa						
	DJ Euro STOXX 50	3312	↑ 0.07	-3.35	-5.49	-5.25
	CAC 40	5284	↑ 0.27	-2.42	-0.54	2.07
	DAX	11970	↓ -0.13	-3.65	-7.33	-4.05
	FTSE 100	7274	↓ -0.08	-5.13	-5.39	-1.89
	MB	20854	↓ -0.31	-1.12	-4.57	-5.78
	IBEX 35	9284	↑ 0.14	-3.31	-7.56	-10.06
Centrinė ir Rytų Europa						
	ATX	3281	↑ 0.22	-1.37	-4.07	0.63
	WIG20	2248	↓ -0.99	0.05	-8.65	-10.55
	BUX	36372	↓ -2.23	0.55	-7.63	-4.02
	PX	1081.4	↓ -0.13	0.75	0.30	5.67
	RTS	1056	↑ 1.19	-0.10	-8.53	-6.29
Azija						
	Nikkei 225	22581	↓ -0.37	1.27	-0.81	15.53
	Hang Seng	26318	↓ -0.40	-7.22	-12.04	-5.86
	Kospi	2273	↓ -0.47	-0.45	-7.90	-3.67
Valiutų kursai						
	EUR/USD	1.16	↓ -0.16	1.56	-3.47	-3.17
	EUR/GBP	0.89	↓ -0.03	0.33	0.30	-1.12
	EUR/PLN	4.31	↓ -0.02	0.08	-2.95	-1.10
	EUR/RUB	80.44	↑ 0.13	-3.98	-13.87	-14.20
Žaliavų rinka						
	Brent nafta	79.3	↑ 0.35	8.97	18.65	46.19
	Auksas	1193	↓ -0.47	-0.04	-8.43	-10.42
Palūkanų normos						
	EURIBOR 6 mėn.	-0.27	0.00	-0.75	0.74	1.83
	LIBOR USD 6 mėn.	2.55	↑ 0.42	1.60	38.93	76.30

### Baltijos regionas

Pavadinimas	Indekso vertė	Dienos pokytis, %	Mėnesio pokytis, %	Nuo metų pradžios, %	12 mėn. pokytis, %	
Baltijos šalys						
	OMX Vilnius	692.3	↓ -0.23	-2.88	5.97	7.03
	OMX Riga	959.5	↑ 0.77	-4.66	-3.68	-3.18
	OMX Tallinn	1221.7	↓ -0.47	-1.11	-1.64	-3.60
	Baltic Benchmark Gross Index	950.7	↓ -0.23	-2.04	0.70	-0.82
NASDAQ OMX Baltic sąrašo likvidžios akcijos						
	AB Amber Grid	1.40	0.00	-2.78	0.00	-3.45
	Apranga PVA	2.18	0.00	-4.80	-13.83	-16.79
	AS Merko Ehitus	9.90	↑ 0.51	0.00	12.37	2.91
	AS Tallinna Vesi	10.100	↓ -1.46	-0.98	-0.98	-18.55
	AUGA Group AB	0.51	0.00	5.37	-6.93	22.60
	Ekspress Grupp AS	1.24	0.00	0.81	-0.80	-5.34
	Energijos Skirstymo Operatorius AB	0.83	↓ -0.24	-2.57	-3.02	-8.15
	GRIGEO	1.465	0.00	-6.69	5.40	18.15
	Grindeks AS	6.820	↑ 3.02	-4.21	0.29	-16.73
	Klaipėdos Nafta AB	0.502	↓ -0.40	-4.20	-0.43	-
	Latvijas Balzams AS	8.300	↓ -2.35	-2.35	1.22	-7.78
	Latvijas Gaze	10.400	0.00	-1.89	4.00	12.68
	LHV Group AS	11.100	↑ 0.91	-1.33	6.73	-2.63
	Linas Agro AB	0.605	↑ 0.83	-6.20	-5.47	-15.97
	Nordecon AS	0.995	↓ -0.50	-6.13	-14.96	-20.15
	Novaturas AB	11.800	↑ 0.87	-3.44	-	-
	Olainfarm AS	6.550	↑ 2.34	-7.75	-18.63	-35.64
	Olympic Entertainment Group AS	1.540	↓ -2.53	-7.23	-14.92	-16.76
	Panevezio Statybos Trestas	0.860	↑ 1.42	-7.53	-6.11	-18.87
	Pieno Zvaigždės	1.070	↓ -0.93	-6.96	-15.75	-21.32
	PRFoods AS	0.710	↑ 1.43	-6.58	18.53	33.21
	Rokiskio Suris	2.480	0.00	-5.34	-9.82	-3.50
	Siauliu Bankas AB	0.499	↓ -0.99	-2.92	1.66	5.24
	Silvano Fashion Group AS	2.690	↓ -0.37	-4.61	-0.29	3.30
	Tallink Grupp AS	1.005	↓ -0.99	-1.47	-19.60	-9.46
	Tallinna Kaubamāja Grupp AS	9.040	↓ -0.44	-1.09	-1.74	-5.83
	Tallinna Sadam AS	2.045	↑ 0.22	3.05	-	-
	Telia Lietuva AB	1.110	0.00	-1.33	15.15	16.84
	Vilkyskiu Pienine AB	2.880	↓ -0.69	-10.28	-23.20	-22.58
	Vilniaus Baldai AB	10.400	↑ 0.97	-5.45	-19.38	-21.21
	Zemaitijos Pienas AB	1.700	0.00	-5.03	-2.30	-13.27

### Kontaktai:

Martynas Freitakas  
Makleris  
Tel: 8 5 258 2504  
Martynas.Freitakas@swedbank.lt

Agnė Anzelienė  
Maklerė  
Tel: 8 5 258 2306  
Agne.Anzeliene@swedbank.lt

Renatas Žeknys  
Makleris  
Tel: 8 5 258 2295  
Renatas.Zeknys@swedbank.lt

Karolis Čekus  
Finansinių produktų pardavimų specialistas  
Tel: 8 5 258 2478  
Karolis.Cekus@swedbank.lt

Apžvalgą užsiprenumeruoti galima adresu: <http://www.swedbank.lt/articles/subscribe>  
Dėmesio! Ši apžvalga yra tik informacinio pobūdžio, t.y. pateikiama informacija jokiomis aplinkybėmis negali būti interpretuojama kaip asmeninė rekomendacija, patarimas, pasiūlymas, nurodymas arba reikalavimas įsigyti ar perleisti apžvalgoje nurodytas finansines priemones ir negali būti jokio vėliau sudaryto sandorio pagrindas ar sudedamoji dalis. Visa pateikta informacija yra surinkta iš viešai prieinamų šaltinių (įmonių, vertybinių popierių biržų, naujienų agentūrų ir kitų). Duomenų šaltinis: „Bloomberg“, „Reuters“, „Swedbank“, „Nasdaq OMX“. Mes neatikome informacijos tikrinimo ir/ar vertinimo, dėl to negarantuojame informacijos tikslumo, pilnumo ar aktualumo, ir neatsakome už nuostolius, kurie gali atsirasti, kai investuojama remiantis tokia informacija. Pateikta apžvalga taip pat nėra apsaugota nuo skirtingų duomenų ir/ar informacijos palyginimo problemų, dėl įmonių keičiamos apskaitos ir finansinės atskaitomybės paruošimo praktikos (t.y. pasikeitę apskaitos standartai, finansinių ataskaitų konsolidavimo praktikos pasikeitimas ir pan.). Dėl šios priežasties istoriniai palyginamieji duomenys gali būti neprekinami. Draudžiama kopijuoti, spausdinti ar kitaip komerciniais tikslais atgaminti bei platinti šią apžvalgą arba bet kurią jos dalį be „Swedbank“, AB sutikimo. Cituojant būtina nuoroda į šaltinį.