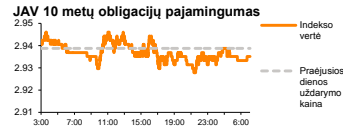
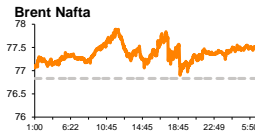
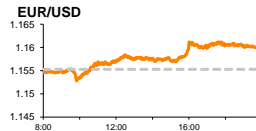
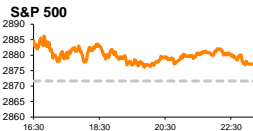


Rytinė finansų rinkų apžvalga

Finansų rinkų tarnyba – antradienis, 2018 m. rugsėjo 11 d.

Dienos prekyba



- Susitarimas dėl Britanijos išstojimo gali būti pasiektas per 6 – 8 savaites
- Graikija bei Italija paskelbė rinkos lūkesčius pranokusias viešųjų finansų gaires

Pasaulio finansų rinkų tendencijos

Karolis Čeikus, Finansinių produktų pardavimų specialistas

ES vyriausiojo Brexit derybininko M. Barniero pranešimas, kad susitarimas dėl Britanijos išstojimo iš bendrijos yra įmanomas ir gali būti pasiektas per artimiausias 6 – 8 savaites, vakar paskatino euro bei Britanijos svaro stiprėjimus lyginant su kitomis valiutomis, tačiau prilaikė **FTSE 100** indeksą, kuris sesijos metu užfiksavo tik 0,02 proc. augimą. Tuo tarpu kiti Europos indeksai naują prekybos savaitę pradėjo ženkliu augdami (Vokietijos **DAX** +0,22 proc., **Stoxx Europe 600** +0,47 proc.). Didieji Amerikos indeksai pirmadienį nerado vieningos krypties (**Dow Jones** -0,23 proc., **S&P 500** +0,19 proc.).

Optimizmą Europoje vakar paskatino naujienos iš Graikijos, kur savaitgalį šalies Premjeras **A. Tsipras** paskelbė apie rinkos lūkesčius patenkinusį mokesčių lengvatų paketą, kuris leis sumažinti mokestinę naštą prekybos, nekilnojamojo turto bei socialinės apsaugos sektoriuose, bei yra ruošiamas valdantiejiems ruošiantis kitais metais vyksiantiems rinkimams. A. Tsipras taip pat patikino, kad šalies biudžetas turi pakankamai pinigų užtikrinti pakankamą likvidumą bei stabilizuoti šalies obligacijų rinką pustrėčių metų laikotarpiui, bei nuramino investuotojus po to, kai besivystančiose rinkose pradėjęs augti obligacijų pajamingumas atsispindėjo ir Graikijos skolos vertybinių popierių rinkoje, kur 10 m. pajamingumas nuo rugpjūčio pradžios buvo paaugęs nuo 3,8 iki daugiau nei 4,5 proc. lygio. Premjeras pranešimų metu taip pat pasidžiaugė, kad šalis yra atgavusi tarptautinių investuotojų pasitikėjimą, bei turi galimybę vykdyti reformas, kurios leis pabaigti finansinės pagalbos Graikijai teikimą. Graikijos **Athex Composite** akcijų indeksas vakar augo +2,51 proc., kompensavo praėjusios savaitės kritimą ir užfiksavo geriausią dienos pokytį tarp visų Europos indeksų.

Italijos **FTSE MIB** vakar augo +2,3 proc., po to kai šalies Finansų Ministras **G. Tria** paskelbė, jog bus atidžiai stebimas šalies deficitas, siekiant skatinti šalies ekonomikos augimą, bei bus siekiama persvarstyti šalies išlaidų programą. G. Tria pabrėžė nematantis logikos išlaidų skatinimo programoje, jeigu ši šalies deficitą padidins 2 – 3 mlrd. Eur, tačiau šalis turės atseikėti 3 – 4 mlrd. Eur dėl išaugusių šalies skolos vertybinių popierių pajamingumų. Praėjusią savaitę Italijos 10 m. obligacijų pajamingumas krito beveik 6 proc., iki 3 proc. ribos, po to kai Italijos valdantieji paskelbė, kad formuodami 2019 m. biudžetą laikysis ES taisyklių, kurios nustato, kad Italijos biudžeto deficitas negali viršyti 3 proc. ribos, o vakarykštis Finansų Ministro pranešimas paskatino dar vieną **Italijos 10 m. obligacijų pajamingumo** kritimą iki 2,91 proc. ribos.

Augant investuotojų rizikos apetitui dėl ženklų apie apčiuopiamą progresą Brexit derybose bei normalizuotos situacijos pietų Europoje, krentantis Japonijos jenos kursas antradienio rytą 08:09 val. skatino šalies **NIKKEI 225** indekso augimą +1,16 proc. Per praėjusias 2 savaites beveik 6 proc. savo vertės netekęs Kinijos **CSI 300** indeksas šiandien ryte fiksavo +0,36 proc. augimą, o Pietų Korėjos **KOSPI** traukėsi -0,24 proc.

Valiutų rinkos

Besiformuojant lūkesčiams, kad per artimiausius porą mėnesių bus pasiektas susitarimas Brexit derybose, **EUR/GBP** kursas antrą savaitę silpnėja ir šiandien ryte 08:11 val. laikėsi ties 0,88974 lygiu (-0,03 proc.). Nuo rugpjūčio pabaigoje pasiektų vienerių metų aukštumų šio kurso vertė jau yra susitraukusi beveik 2,3 proc.

EUR/USD kursas vakar augo +0,35 proc. iki 1,1594 lygio, o šiandien ryte laikėsi ties 1,16 riba.

Vieningos nuomonės valiutų rinkos neranda dėl vakar pasirodžiusių rinkimų rezultatų **Švedijoje**. Tradicinių partijų blokams surinkus po apylygi balsų skaičių, tačiau nesugebant užsitikrinti valdančiosios daugumos **EUR/SEK** kursas vakar užfiksavo +0,46 proc. augimą iki 10,513 lygio, nuo kurio nenutolo ir antradienio rytą.

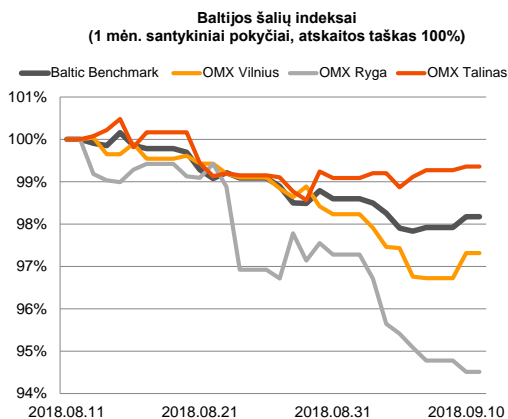
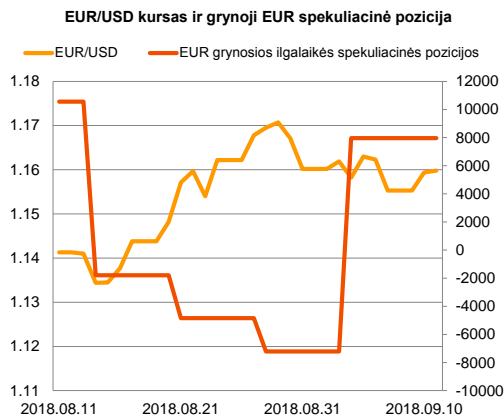
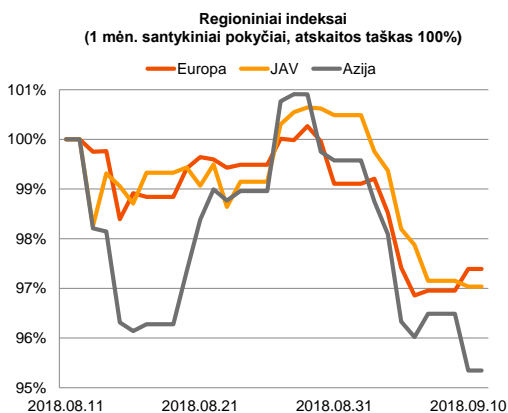
EUR/RUB kursas šiandien ryte laikėsi aukščiausiam lygyje nuo 2016 m. vasario ties 81,7297 kaina, Rusijai, kaip ir kitoms besivystančioms rinkoms išgyvenant valiutos kurso kritimą. Ketvirtadienį **Rusijos Centrinis Bankas** vykdys susitikimą, kurio metu rinka lauks veiksmų, kuriais gali būti bandoma stabdyti šalies valiutos silpnėjimą. Šiuo metu prognozuojama, kad centrinis bankas nesiryš keisti bazinės palūkanų normos, kuri nuo kovo yra sumažinta iki 7,25 proc. lygio.

Baltijos vertybinių popierių rinka

Baltijos vertybinių popierių rinkoje pirmadienį buvo sugeneruota 473 tūkst. Eur apyvarta. **Vilniaus** indeksas augo +0,59 proc., **Talino** +0,09 proc., o **Rygos** krito -0,27 proc. Penktadalis dienos apyvartos sugeneruota „**Tallinna Sadam**“ pozicijoje, kur akcijos kaina liko nepakitusi ties 2,04 Eur lygiu.

„**Klaipėdos naftos**“ akcijos krito -0,4 proc. iki 0,504 Eur lygio investuotojams neigiamai įvertinus dar penktadienį pasirodžiusius praėjusio mėnesio veiklos rezultatus. Susitraukęs likvidumas „**Vilkyškių pieninės**“ pozicijoje prisidėjo prie akcijos kainos kritimo -1,69 proc. iki 2,9 Eur lygio. Bendrovė vakar paskelbė apie 3 proc. augusius rugpjūčio mėnesio pardavimus.

„**LHV Group**“ šiandien ryte paskelbė, kad praėjusį mėnesį klientų aktyvumas pasiekė rekordinius lygius, o rugpjūčio mėnesio veiklos rezultatai atitinka metinius tikslus.



2018.09.11	Šalis	Laikas	Svarbiausios dienos makroekonominės naujienos	Prognozė	Buvusi reikšmė	
	Vokietija	12:00	ZEW instituto dabartinės situacijos vertinimas	Rugsėjo mėn.	72.0	72.6
	Vokietija	12:00	ZEW instituto lūkesčiai	Rugsėjo mėn.	-13.0	-13.7
	Euro zona	12:00	ZEW instituto lūkesčiai	Rugsėjo mėn.	-	-11.1
	JAV	17:00	Galutinis didmeninių prekybos atsargų rodiklis	Liepos mėn.	0.7 %	0.7 %

Pasaulio rinkos

Pavadinimas	Indekso vertė	Dienos pokytis, %	Mėnesio pokytis, %	Nuo metų pradžios, %	12 mėn. pokytis, %
JAV					
S&P 500	2877	↑ 0.19	1.55	7.61	15.64
Dow Jones	25857	↓ -0.23	2.15	4.60	17.23
Nasdaq Comp	7924	↑ 0.27	1.08	14.79	23.19
Russell 2000	1717	↑ 0.25	1.82	11.85	21.39
Skandinavija					
OMX Stockholm 30	1624	↑ 0.37	0.46	3.00	3.31
OMX Helsinki 25	4226	↑ 0.25	-0.22	7.87	7.66
OMX Copenhagen 20	995.1	↑ 0.06	0.47	-2.84	-2.73
Oslo stock exchange	832.6	↑ 0.51	0.25	12.09	22.00
Europa					
DJ Euro STOXX 50	3309	↑ 0.48	-3.41	-5.56	-5.32
CAC 40	5270	↑ 0.33	-2.68	-0.81	1.79
DAX	11986	↑ 0.22	-3.53	-7.21	-3.92
FTSE 100	7279	↑ 0.02	-5.06	-5.31	-1.81
MB	20919	↑ 2.30	-0.81	-4.28	-5.49
IBEX 35	9271	↑ 1.09	-3.45	-7.70	-10.19
Centrinė ir Rytų Europa					
ATX	3274	↑ 0.33	-1.58	-4.28	0.40
WIG20	2271	↑ 0.60	1.05	-7.74	-9.65
BUX	37203	↑ 0.03	2.85	-5.52	-1.83
PX	1082.9	↑ 1.18	0.88	0.43	5.81
RTS	1043	↓ -0.67	-1.27	-9.61	-7.39
Azija					
Nikkei 225	22637	↑ 1.18	1.52	-0.56	15.82
Hang Seng	26638	↑ 0.09	-6.09	-10.97	-4.71
Kospi	2283	↓ -0.23	0.02	-7.46	-3.21
Valiutų kursai					
EUR/USD	1.16	↑ 0.03	1.65	-3.39	-2.97
EUR/GBP	0.89	↑ 0.06	0.47	0.16	-2.04
EUR/PLN	4.31	↑ 0.05	-0.09	-3.12	-1.54
EUR/RUB	81.70	↑ 0.12	-5.46	-15.20	-16.29
Žaliavų rinka					
Brent nafta	77.5	↑ 0.18	6.46	15.91	43.96
Auksas	1194	↓ -0.16	0.04	-8.35	-10.06
Palūkanų normos					
EURIBOR 6 mėn.	-0.27	0.00	-0.75	0.74	2.18
LIBOR USD 6 mėn.	2.54	↓ -0.11	0.76	38.35	75.07

Baltijos regionas

Pavadinimas	Indekso vertė	Dienos pokytis, %	Mėnesio pokytis, %	Nuo metų pradžios, %	12 mėn. pokytis, %
Baltijos šalys					
OMX Vilnius	693.9	↑ 0.59	-2.66	6.21	7.28
OMX Riga	952.2	↓ -0.27	-5.38	-4.41	-3.91
OMX Tallinn	1227.4	↑ 0.09	-0.65	-1.18	-3.15
Baltic Benchmark Gross Index	952.9	↑ 0.26	-1.82	0.93	-0.90
NASDAQ OMX Baltic sąrašo likvidžios akcijos					
AB Amber Grid	1.40	0.00	-2.78	0.00	-2.78
Apranga PVA	2.18	↑ 0.46	-4.80	-13.83	-17.11
AS Merko Ehitus	9.85	0.00	-0.51	11.80	2.39
AS Tallinna Vesi	10.250	0.00	0.49	0.49	-16.67
AUGA Group AB	0.51	↑ 0.99	5.37	-6.93	21.43
Ekspress Grupp AS	1.24	0.00	0.81	-0.80	-3.12
Energijos Skirstymo Operatorius AB	0.84	↑ 0.72	-2.34	-2.79	-7.83
GRIGEO	1.465	↑ 0.69	-6.69	5.40	19.11
Grindeks AS	6.620	↑ 0.15	-7.02	-2.65	-20.14
Klaipėdos Nafta AB	0.504	↓ -0.40	-3.82	-0.43	-
Latvijas Balzams AS	8.500	0.00	0.00	3.66	-2.86
Latvijas Gaze	10.400	0.00	-1.89	4.00	11.47
LHV Group AS	11.000	↑ 0.46	-2.22	5.77	-4.35
Linas Agro AB	0.600	↓ -1.64	-6.98	-6.25	-17.47
Nordecon AS	1.000	↑ 0.50	-5.66	-14.53	-20.36
Novaturas AB	11.698	↑ 0.84	-4.27	-	-
Olainfarm AS	6.400	↓ -1.54	-9.86	-20.50	-37.12
Olympic Entertainment Group AS	1.580	0.00	-4.82	-12.71	-15.05
Panevezio Statybos Trestas	0.848	0.00	-8.82	-7.42	-22.20
Pieno Zvaigždės	1.080	0.00	-6.09	-14.96	-20.00
PRFoods AS	0.700	↓ -4.11	-7.89	16.86	33.33
Rokiskio Suris	2.480	↑ 10.22	-5.34	-9.82	-2.36
Siaulių Bankas AB	0.504	↑ 1.20	-1.95	2.68	7.04
Silvano Fashion Group AS	2.700	↑ 1.12	-4.26	0.08	4.82
Tallink Grupp AS	1.015	0.00	-0.49	-18.80	-10.18
Tallinna Kaubamāja Grupp AS	9.080	0.00	-0.66	-1.30	-5.91
Tallinna Sadam AS	2.040	0.00	2.82	-	-
Telia Lietuva AB	1.110	0.00	-1.33	15.15	16.84
Vilkyskių Pieninė AB	2.900	↓ -1.69	-9.66	-22.67	-20.77
Vilniaus Baldai AB	10.300	0.00	-6.36	-20.16	-21.97
Zemaitijos Pienas AB	1.700	↑ 0.59	-5.03	-2.30	-11.46

Kontaktai:

Martynas Freitakas
Makleris
Tel: 8 5 258 2504
Martynas.Freitakas@swedbank.lt

Agnė Anzelienė
Maklerė
Tel: 8 5 258 2306
Agne.Anzeliene@swedbank.lt

Renatas Žeknys
Makleris
Tel: 8 5 258 2295
Renatas.Zeknys@swedbank.lt

Karolis Čekus
Finansinių produktų pardavimų specialistas
Tel: 8 5 258 2478
Karolis.Cekus@swedbank.lt

Apžvalgą užsiprenumeruoti galima adresu: <http://www.swedbank.lt/articles/subscribe>
Dėmesio! Ši apžvalga yra tik informacinio pobūdžio, t.y. pateikiama informacija jokiomis aplinkybėmis negali būti interpretuojama kaip asmeninė rekomendacija, patarimas, pasiūlymas, nurodymas arba reikalavimas įsigyti ar perleisti apžvalgoje nurodytas finansines priemones ir negali būti jokio vėliau sudaryto sandorio pagrindas ar sudedamoji dalis. Visa pateikta informacija yra surinkta iš viešai prieinamų šaltinių (žmonių, vertybinių popierių biržų, naujienų agentūrų ir kitų). Duomenų šaltinis: „Bloomberg“, „Reuters“, „Swedbank“, „Nasdaq OMX“. Mes neatlikome informacijos tikrinimo ir/ar vertinimo, dėl to negarantuojame informacijos tikslumo, pilnumo ar aktualumo, ir neatsakome už nuostolius, kurie gali atsirasti, kai investuojama remiantis tokia informacija. Pateikta apžvalga taip pat nėra apsaugota nuo skirtingų duomenų ir/ar informacijos palyginimo problemų, dėl įmonių keičiamos apskaitos ir finansinės atskaitomybės paruošimo praktikos (t.y. pasikeitę apskaitos standartai, finansinių ataskaitų konsolidavimo praktikos pasikeitimai ir pan.). Dėl šios priežasties istoriniai palyginamieji duomenys gali būti nepreiniai. Draudžiama kopijuoti, spausdinti ar kitaip komerciniais tikslais atgaminti bei platinti šią apžvalgą arba bet kurią jos dalį be „Swedbank“, AB sutikimo. Cituojant būtina nuoroda į šaltinį.