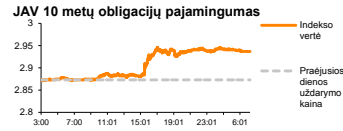
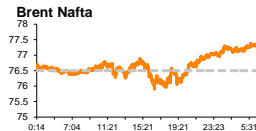
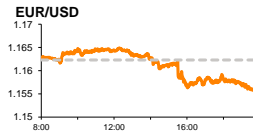
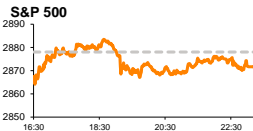


# Rytinė finansų rinkų apžvalga

Finansų rinkų tarnyba – pirmadienis, 2018 m. rugsėjo 10 d.

Dienos prekyba



- D. Trumpas pagrasino pritaikyti dar 267 mlrd. JAV dolerių vertės tarifus Kinijos prekėms
- Kairiųjų ir dešiniųjų koalicijos Švedijos parlamento rinkimuose surinko apylygi balsų skaičių

## Pasaulio finansų rinkų tendencijos

**Karolis Čeikus, Finansinių produktų pardavimų specialistas**

Praejusios savaitės pabaigoje Europos indeksai nerado vieningos krypties. Britanijos **FTSE 100** sureagavo į sustiprėjusį šalies svaro kursą bei traukėsi -0,56 proc., Vokietijos **DAX** augo +0,04 proc., o **Stoxx Europe 600** +0,08 proc. D. Trumpo sugrįžimas į eterį su naujais grasinimais Kinijai paskatino Amerikos **Dow Jones** bei **S&P 500** indeksų kritimus atitinkamai -0,31 bei -0,22 proc.

Penktadienį **D. Trumpas** pareiškė, kad šalia jau svarstomų 200 mlrd. JAV dolerių vertės tarifų iš Kinijos importuojamoms prekėms, jis yra pasiruošęs pritaikyti dar vieną tarifų paketą, kurio vertė siektų 267 mlrd. JAV dolerių bei taip tarifais apkrautų visą Kinijos prekybos su JAV perteklių. Komentuodamas 200 mlrd. JAV dolerių vertės tarifus, kurių viešos diskusijos JAV baigėsi prieš savaitę, D. Trumpas pareiškė, kad jie yra tebesvarstomi. Penktadienį taip pat pasirodė Baltųjų Rūmų ekonomikos patarėjo **L. Kurdowo** pranešimas, kad JAV norėtų suformuoti koaliciją, kurią sudarytų ES, Japonija bei kitos sąjungininkės, kurios tikslas būtų izoliuoti Kiniją, jeigu ši labiau neįsitrauks į globalius procesus. Savaitės pabaigoje taip pat buvo pranešta, kad Kinijos **prekybos perteklius** su JAV rugpjūčio mėnesį augo iki rekordinių aukštumų ties 31,1 mlrd. JAV dolerių per mėnesį riba, nepaisant to, kad Kinijos eksporto augimas praėjusį mėnesį buvo lėčiausias nuo šių metų kovo. Tam didžiausios įtakos turėjo Amerikos importuotojų siekis pasirošti galimiems 200 mlrd. JAV dolerių vertės tarifams, bei augantis JAV ekonomikos aktyvumas. Kinijos eksporto augimui teigiamos įtakos taip pat turėjo kritęs šalies juonio kursas, kuris lyginant su šių metų gegužės pradžia yra susilpnėjęs daugiau nei 8 proc. D. Trumpas reaguodamas į tai, Kiniją praėjusį mėnesį buvo apkaltinęs manipuliacijomis savo šalies valiutos kursu. Buvęs Kinijos Centrinio Banko vadovas praėjusios savaitės gale pranešė, kad trumpuoju laikotarpiu JAV bei Kinijos prekybos konflikto įtaka pasaulio ekonomikai bus labai ribota, tačiau šis konfliktas turės neigiamos įtakos ilgojo laikotarpio pasaulio ekonomikos augimui. Perspėjimus dėl būsimos žalos vartotojams praėjusią savaitę paviėšino ir JAV verslo atstovai, tarp kurių buvo ir „Apple“, kurie pabrėžė, kad 200 mlrd. JAV dolerių vertės tarifai, bei siekis apmokestinti kiekvieną Kinijos prekybos perteklių su JAV dolerį bus pajautas kiekvieno amerikiečio vartojimo įpročiuose. Neatmetama galimybė, kad D. Trumpas šį mėnesį gali susitikti su Kinijos vadovu **Xi Jinpingu**, rugsėjo 18 d. vyksiančioje Jungtinių Tautų Generalinėje Asamblėjoje, bei ten bandyti aptarti šalių prekybos santykius, po to kai praėjusį mėnesį vykusios prekybos derybos tarp šalių baigėsi nesėkmingai.

Azijoje pirmadienio rytą dauguma besivystančių šalių indeksų fiksavo nuosaikius kritimus, o didieji regiono indeksai judėjo skirtingomis kryptimis; 08:20 val. Kinijos **CSI 300** fiksavo -1,05 proc. kritimą, Japonijos **NIKKEI 225** augo +0,13 proc., o Pietų Korėjos **KOSPI** +0,15 proc.

## Valiutų rinkos

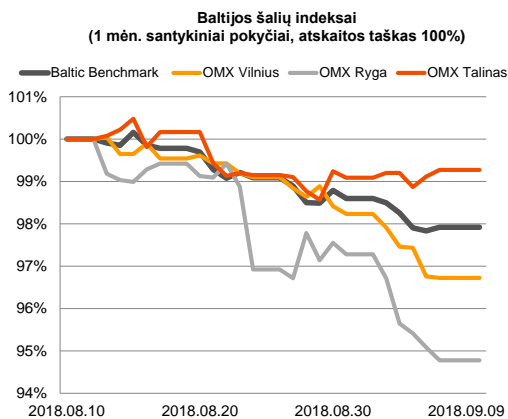
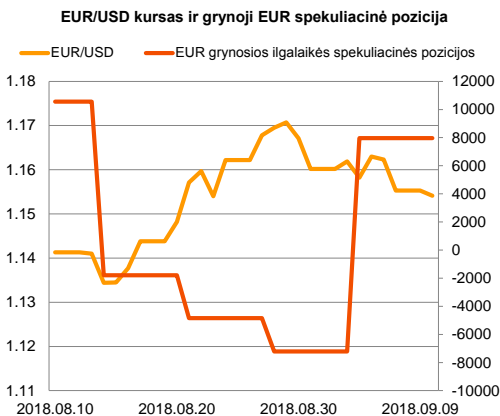
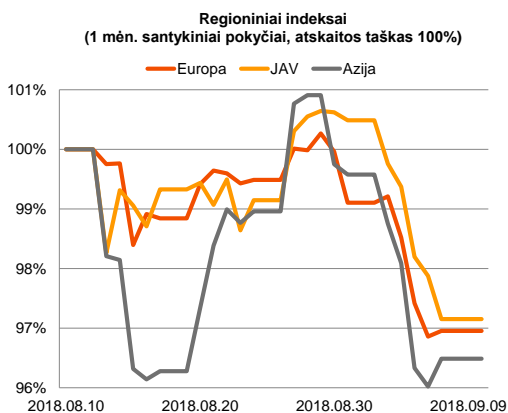
**JAV dolerio** kursas antrą prekybos sesiją išlaiko spaudimą besivystančių rinkų valiutoms. Penktadienį buvo paskelbta, kad **JAV dirbančiųjų pokytis, nevertinant žemės ūkio sektoriaus** rugpjūtį augo 201 tūkst. vnt. kai mėnesį prieš tai šis dydis buvo lygus 147 tūkst. rugpjūčio augimo lūkesčiai buvo lygūs 190 tūkst. vnt. **Valandinis atlyginimo augimas** praėjusį mėnesį spartėjo nuo 0,3 iki 0,4 proc. ir pranoko prognozes, kurios buvo lygios 0,2 proc., o metinė šio dydžio reikšmė stiebėsi iki 2,9 proc., nors buvo tikimasi, kad rugpjūtį ji išliks stabili ties 2,7 proc. riba. Ir nepaisant to, kad nedarbo lygis praėjusį mėnesį JAV nesumažėjo ir išliko ties 3,9 proc. riba, pastarieji duomenys leido dar labiau rinkai sustiprinti lūkesčius dėl būsimos **FED** monetarinės politikos griežtinimo. **EUR/USD** kursas penktadienį į naujienas reagavo krisdamas -0,6 proc. iki 1,1553 lygio, nuo kurio nuosaikiai silpnėjo ir šiandien bei 08:10 val. laikėsi ties 1,1546 kaina (-0,06 proc.).

**EUR/SEK** kursas pirmadienio rytą pasiekė trijų savaičių žemumas ir 08:13 val. laikėsi ties 10,4643 lygiu, rinkai sekant vakar **Švedijoje** praėjusių parlamento rinkimų rezultatus. Šalies **Socialdemokratai** šiuose rinkimuose surinko 28,4 proc. balsų, t.y. 2,6 proc. mažiau nei prieš 4 metus, tačiau 3 proc. daugiau nei prognozavo nuomonių apklausos. Tradicinėms partijoms priklausantys **centro dešinieji** surinko 19,8 proc. balsų (2014 m. – 23,3 proc.) bei 2 proc. pranoko prognozes, o daugiausiai nerimo šiuose rinkimuose kėlė kraštutinių dešiniųjų pažiūrų **demokratai** surinko 17,6 proc. balsų (2014 m. – 12,9 proc.) ir neženkiai atsiliko nuo vidutinių prognozių.

## Baltijos vertybinių popierių rinka

Baltijos VP rinkoje penktadienį buvo sugeneruota 701 tūkst. Eur apyvarta. **Vilniaus** indeksas traukėsi -0,04 proc., **Rygos** -0,3 proc., o **Talino** augo +0,16 proc. Aktyviausiai prekyba vyko „**Tallinna Sadam**“ pozicijoje, kur 201 tūkst. Eur apyvartą sugeneravę investuotojai akcijos kainą sumažino -0,41 proc. iki 2,04 Eur lygio.

„**Klaipėdos nafta**“ jau po prekybos sesijos paskelbė, kad rugpjūčio mėnesio naftos produktų krovą mažėjo -22,3 proc., o laikotarpio pajamos traukėsi 35,1 proc. lyginant su tuo pačiu laikotarpiu pernai. SGD išdujinimas tuo tarpu traukėsi 70,4 proc., o jo pajamos mažėjo -7,1 proc.



2018.09.10	Šalis	Laikas	Svarbiausios dienos makroekonominės naujienos	Prognozė	Buvusi reikšmė
	JAV	22:00	Vartotojų kreditavimo apimtys	Liepos mėn. 14.40 mlrd. USD	10.211 mlrd. USD

### Pasaulio rinkos

Pavadinimas	Indekso vertė	Dienos pokytis, %	Mėnesio pokytis, %	Nuo metų pradžios, %	12 mėn. pokytis, %
JAV					
S&P 500	2872	↓ -0.22	1.36	7.41	16.67
Dow Jones	25917	↓ -0.31	2.38	4.84	18.90
Nasdaq Comp	7903	↓ -0.25	0.81	14.47	24.25
Russell 2000	1713	↓ -0.08	1.56	11.57	22.42
Skandinavija					
OMX Stockholm 30	1618	↓ -0.87	0.09	2.62	4.24
OMX Helsinki 25	4216	↑ 0.43	-0.47	7.60	8.56
OMX Copenhagen 20	994.5	↑ 0.04	0.41	-2.90	-1.84
Oslo stock exchange	828.4	↓ -0.68	-0.26	11.53	22.59
Europa					
DJ Euro STOXX 50	3293	↓ -0.08	-3.88	-6.01	-4.48
CAC 40	5252	↑ 0.16	-3.00	-1.14	2.71
DAX	11960	↑ 0.04	-3.74	-7.42	-2.80
FTSE 100	7278	↓ -0.56	-5.08	-5.33	-1.35
MB	20448	↓ -0.39	-3.05	-6.43	-6.10
IBEX 35	9171	↓ -0.41	-4.49	-8.69	-9.46
Centrinė ir Rytų Europa					
ATX	3263	↑ 0.35	-1.91	-4.60	1.01
WIG20	2257	↓ -1.56	0.45	-8.28	-9.11
BUX	37190	↓ -0.14	2.82	-5.55	-1.08
PX	1070.2	↑ 0.62	-0.30	-0.74	4.81
RTS	1051	↓ -0.37	-0.61	-9.00	-6.17
Azija					
Nikkei 225	22370	↑ 0.28	0.32	-1.73	16.06
Hang Seng	26733	↓ -0.89	-5.76	-10.65	-3.38
Kospi	2288	↑ 0.27	0.22	-7.29	-2.39
Valiutų kursai					
EUR/USD	1.15	↓ -0.10	1.12	-3.87	-3.45
EUR/GBP	0.89	↑ 0.04	-0.03	0.64	-1.56
EUR/PLN	4.31	↑ 0.00	-0.50	-3.17	-1.60
EUR/RUB	80.65	↑ 0.23	-4.18	-14.10	-15.21
Žaliavų rinka					
Brent nafta	77.3	↑ 0.59	6.14	15.57	43.70
Auksas	1193	↓ -0.31	-1.43	-8.41	-10.12
Palūkanų normos					
EURIBOR 6 mėn.	-0.27	0.00	-0.37	0.74	1.47
LIBOR USD 6 mėn.	2.54	↓ -0.11	0.76	38.35	75.07

### Baltijos regionas

Pavadinimas	Indekso vertė	Dienos pokytis, %	Mėnesio pokytis, %	Nuo metų pradžios, %	12 mėn. pokytis, %
Baltijos šalys					
OMX Vilnius	689.8	↓ -0.04	-3.23	5.59	6.69
OMX Riga	954.7	↓ -0.30	-5.13	-4.15	-3.89
OMX Tallinn	1226.3	↑ 0.16	-0.74	-1.27	-2.86
Baltic Benchmark Gross Index	950.5	↑ 0.09	-2.07	0.68	-0.98
NASDAQ OMX Baltic sąrašo likvidžios akcijos					
AB Amber Grid	1.40	0.00	-2.78	0.00	-2.78
Apranga PVA	2.17	0.00	-5.24	-14.23	-17.49
AS Merko Ehitus	9.85	↑ 1.55	-0.51	11.80	1.97
AS Tallinna Vesi	10.250	0.00	0.49	0.49	-18.00
AUGA Group AB	0.51	0.00	4.34	-7.85	21.98
Ekspress Grupp AS	1.24	↓ -3.13	0.81	-0.80	-5.34
Energijos Skirstymo Operatorius AB	0.83	↓ -0.48	-3.04	-3.49	-8.29
GRIGEO	1.455	↑ -0.34	-7.32	4.68	18.29
Grindeks AS	6.760	↓ -0.59	-5.06	-0.59	-20.75
Klaipėdos Nafta AB	0.506	↓ -0.39	-3.44	-0.43	-
Latvijas Balzams AS	8.500	0.00	0.00	3.66	-4.49
Latvijas Gaze	10.400	0.00	-1.89	4.00	11.59
LHV Group AS	10.950	↑ 0.92	-2.67	5.29	-5.60
Linas Agro AB	0.610	0.00	-5.43	-4.69	-16.09
Nordecon AS	0.995	0.00	-6.13	-14.96	-20.76
Novaturas AB	11.600	↑ 1.75	-5.07	-	-
Olainfarm AS	6.500	↓ -1.52	-8.45	-19.25	-36.13
Olympic Entertainment Group AS	1.580	↓ -0.63	-4.82	-12.71	-14.59
Panevezio Statybos Trestas	0.848	↑ 1.68	-8.82	-7.42	-22.20
Pieno Zvaigzdes	1.080	0.00	-6.09	-14.96	-19.40
PRFoods AS	0.730	↑ 1.39	-3.95	21.87	39.05
Rokiskio Suris	2.250	0.00	-14.12	-18.18	-8.54
Siaulių Bankas AB	0.498	↓ -0.40	-3.11	1.46	4.84
Silvano Fashion Group AS	2.670	↓ -0.37	-5.32	-1.03	4.03
Tallink Grupp AS	1.015	↑ 0.50	-0.49	-18.80	-9.38
Tallinna Kaubamāja Grupp AS	9.080	0.00	-0.66	-1.30	-5.71
Tallinna Sadam AS	2.040	↓ -0.41	2.82	-	-
Telia Lietuva AB	1.110	↑ 0.45	-1.33	15.15	16.84
Vilkyskiu Pienine AB	2.950	↓ -1.67	-8.10	-21.33	-18.51
Vilniaus Baldai AB	10.300	↓ -1.90	-6.36	-20.16	-21.97
Zemaitijos Pienas AB	1.690	↓ -2.31	-5.59	-2.87	-13.33

### Kontaktai:

Martynas Freitakas  
Makleris  
Tel: 8 5 258 2504  
Martynas.Freitakas@swedbank.lt

Agnė Anzelienė  
Maklerė  
Tel: 8 5 258 2306  
Agne.Anzeliene@swedbank.lt

Renatas Žeknys  
Makleris  
Tel: 8 5 258 2295  
Renatas.Zeknys@swedbank.lt

Karolis Čekus  
Finansinių produktų pardavimų specialistas  
Tel: 8 5 258 2478  
Karolis.Cekus@swedbank.lt

Apžvalgą užsiprenumeruoti galima adresu: <http://www.swedbank.lt/it/articles/subscribe>

Dėmesio! Ši apžvalga yra tik informacinio pobūdžio, t.y. pateikiama informacija jokiomis aplinkybėmis negali būti interpretuojama kaip asmeninė rekomendacija, patarimas, pasiūlymas, nurodymas arba reikalavimas įsigyti ar perleisti apžvalgoje nurodytas finansines priemones ir negali būti jokio vėliau sudaryto sandorio pagrindas ar sudedamoji dalis. Visa pateikta informacija yra surinkta iš viešai prieinamų šaltinių (įmonių, vertybinių popierių biržų, naujienų agentūrų ir kitų). Duomenų šaltinis: „Bloomberg“, „Reuters“, „Swedbank“, „Nasdaq OMX“. Mes neatlikome informacijos tikrinimo ir/ar vertinimo, dėl to negarantuojame informacijos tikslumo, pilnumo ar aktualumo, ir neatsakome už nuostolius, kurie gali atsirasti, kai investuojama remiantis tokia informacija. Pateikta apžvalga taip pat nėra apsaugota nuo skirtingų duomenų ir/ar informacijos palyginimo problemų, dėl įmonių keičiamos apskaitos ir finansinės atskaitomybės paruošimo praktikos (t.y. pasikeitę apskaitos standartai, finansinių ataskaitų konsolidavimo praktikos pasikeitimai ir pan.). Dėl šios priežasties istoriniai palyginamieji duomenys gali būti nepreiniai. Draudžiama kopijuoti, spausdinti ar kitaip komerciniais tikslais atgaminti bei platinti šią apžvalgą arba bet kurią jos dalį be „Swedbank“, AB sutikimo. Cituojant būtina nuoroda į šaltinį.