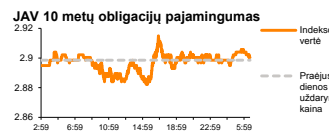
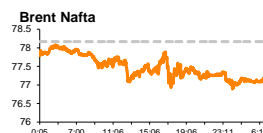
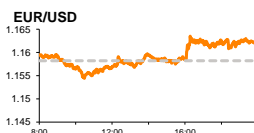
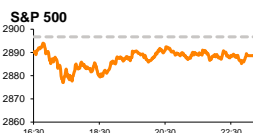


# Rytinė finansų rinkų apžvalga

Finansų rinkų tarnyba – ketvirtadienis, 2018 m. rugsėjo 6 d.

Dienos prekyba



- Spekuliacijos apie griežtesnį socialinių tinklų reguliavimą spaudžia žemyn IT sektoriaus kompanijas
- ES bei Britanija prekybos santykių po Brexit įgyvendinimo klausimą gali nukelti į kitus metus

## Pasaulio finansų rinkų tendencijos

**Karolis Čekus, Finansinių produktų pardavimų specialistas**

Tvyrant nerimui, kad besivystančių šalių valiutų bei akcijų rinkų kritimas gali įgauti didesnį mastą, pastarąją savaitę žemyn judančios Europos akcijų rinkos vakar pasiekė žemiausią lygį per pastaruosius 2 mėnesius. Vokietijos **DAX** traukėsi -1,39 proc., Britanijos **FTSE 100** -1,00 proc., o **Stoxx Europe 600** -1,09 proc. Tuo tarpu teigiama linkme bandžiusius judėti JAV indeksus (**Dow Jones** +0,09 proc., **S&P 500** -0,28 proc.), prie sesijos atidarymo reikšmių prilaikė **technologijų kompanijos**, kurios krito -1,5 proc., investuotojams sekant didžiųjų socialinių tinklų atstovų liudijimus JAV Senate.

„**Twitter Inc**“ akcijos kaina vakar krito -6,06 proc., o „**Facebook Inc**“ -2,33 proc., kompanijų atstovams vakar pateikus liudijimus JAV Senate dėl klaidingos informacijos sklaidos šiuose socialiniuose tinkluose ir teisinantis dėl to, kokių priemonių buvo imamasi, kad melagingų pranešimų srautas būtų slopinamas. Senato atstovai daugiausiai domėjosi algoritmais, kurie atrinkinėja socialiniuose tinkluose publikuojamas žinutes. Pastaruoju metu „Facebook“ akcijų kaina kenčia nuo kelių skandalo, susijusių su 2016 m. JAV prezidento rinkimų metu socialiniame tinkle skleista klaidinga informacija, galėjusia turėti įtakos rinkimų baigčiai bei informacijos nutekimo istorija, kuomet kompanija neapsaugojo dalies savo vartotojų pažiūras galinčių identifikuoti duomenų. Reaguodama į tai, kompanija šiais metais ženkliai didino žmogiškuosius resursus, kurie dirba su socialiniame tinkle publikuojamos informacijos kontrole, o tai padarė ženkliai didesnių kaštų augimui. Vakare tiek „Facebook“ tiek „Twitter“ atstovai liudijdami Senate sutiko, kad siekiant užtikrinti teikiamų paslaugų kokybę bus vykdomos derybos su teisininkais dėl galimo naujo reguliavimo atsiradimo ir taip paskatino dar didesnes spekuliacijas dėl galimo spaudimo kompanijų pajamoms. Pardavėjų spaudimą pastaruoju metu patiria ir kitas informacinių technologijų milžinas „**Alphabet Inc**“ (-1,01 proc.) kuris per pastaruosius 4 sesijas krito daugiau nei 5,2 proc., kompanijai patiriamą spaudimą iš D. Trumpo, kad jos paieškos platformoje „Google“ yra prioretizuojama išskirtinai neigiama informacija apie JAV prezidentą.

Tebetvyrant nerimui dėl situacijos besivystančiose šalyse, Azijos rinkos šeštą iš eilės sesiją fiksuoja indeksų kritimą. Ketvirtadienio rytą 08:04 val. Kinijos **CSI 300** traukėsi -0,26 proc., Japonijos **NIKKEI 225** -0,32 proc., o Pietų Korėjos **KOSPI** -0,03 proc. „**BlackRock**“ bei „**JPMorgan**“ analitikai stebėdami situaciją besivystančiose rinkose, kurių indeksas nuo metų pradžioje pasiektų aukštumų jau yra kritęs daugiau nei 20 proc. perspėja, kad tai gali peraugti į didesnio masto suirutę, kuomet į rinkų dėmesio centrą grįš **JAV bei Kinijos** prekybos derybos, galinčios paskatinti dar didesnį JAV dolerio stiprėjimą. Tuo tarpu kai kurie Azijos apžvalgininkai teigia, kad šių rinkų problemos nėra sisteminės, todėl galima bandyti ieškoti galimybių pirkti nuvertėjusias šių regionų pozicijas.

## Valiutų rinkos

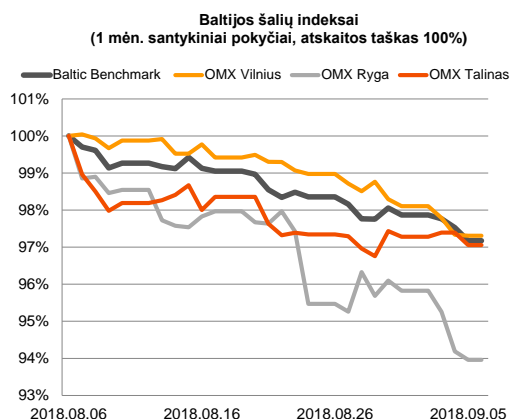
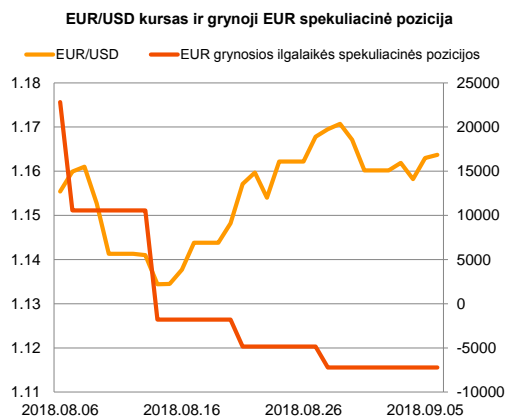
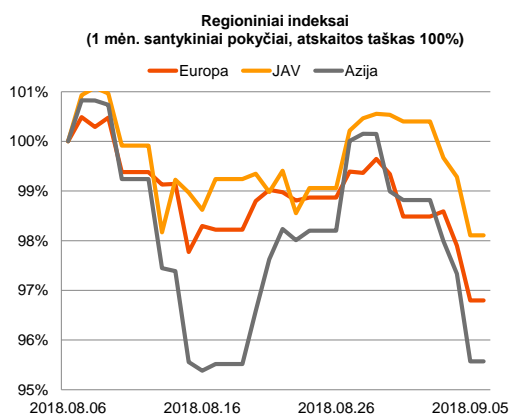
**EUR/USD** kursas vakar augo +0,41 proc. iki 1,163 kainos, ties kuria laikėsi ir ketvirtadienio rytą 08:12 val., pasirodžius pranešimams, kad **Italiją** valdančių populistų ministrai pareiškė, jog stengsis išlaikyti Europos Sąjungos reikalavimus atitinkantį biudžeto deficitą. **Italijos 10 m. obligacijų pajamingumas** slūgstant įtampai dėl galimų nepamatuotų Italijos valdančiųjų veiksmų per pastaruosius 3 sesijas susitraukė beveik dešimtdaliu iki žemiausio lygio per pastarąjį mėnesį ties 2,935 proc. riba, o beveik visą prekybos sesiją teigiama linkme aukštyn judėjęs šalies **FTSE MIB** akcijų indeksas tik sesijos pabaigoje užfiksavo -0,09 proc. kritimą, rinkai įvertinus naujienas, kad iš paskos sumažintai šalies skolinimo reitingo perspektyvai, „**Fitch**“ reitingų agentūra iš neutralios neigiamą pakeitė 5 didžiausių Italijos bankų perspektyvas.






Ženklių judesių vakar sulaukta **EUR/GBP** poroje: neigiamą įtaką svaro vertei, bei kritimui sesijos metu iki dviejų savaitių žemumų padarė pranešimas, kad buvo pareikšti įtarimai dviem Rusijos piliečiams dėl prisidėjimo prie cheminio ginklo atakos Solsberyje, prieš buvusį Rusijos dvigubą agentą, po kurios žuvo viena Didžiosios Britanijos pilietė. Neatmetama galimybė, kad pareikšti kaltinimai gali dar labiau pabloginti santykius tarp Britanijos bei Rusijos. Tuo tarpu teigiamos įtakos svaro kursui turėjo naujienos iš Vokietijos, kur pranešta, kad **Brexit** derybose šiais metais galima pasiekti sutarimą tik dėl Britanijos atsiskyrimo, o antroji susitarimo dalis, kurioje turėtų būti apibrėžti ES bei Britanijos santykiai, gali būti patvirtinta jau po Britanijos išstojimo. Neoficialiai kalbama, kad galutinis terminas šiai daliai galėtų būti kitų metų lapkritis. Nepaisant ženklių judesių į abi puses, **EUR/GBP** kursas vakarykštę prekybos sesiją baigė be ženklių pokyčių ties 0,90122 lygiu, o šiandien ryte 08:46 val. traukėsi -0,08 proc. iki 0,90048 lygio.

## Baltijos vertybinių popierių rinka























Baltijos VP rinkoje vakar buvo sugeneruota 1,07 mln. Eur apyvarta. **Vilniaus** indeksas traukėsi -0,03 proc., **Rygos** -0,23 proc., o **Talino** -0,33 proc. Ketvirtadalis rinkos apyvartos sugeneruota „**Tallink Grupp**“ pozicijoje, kur akcijos kaina vakar krito -2,44 proc. iki 1 Eur lygio.

Rygos biržoje pardavėjai dominavo farmacininkų pozicijose, kur „**Olainfarm**“ akcijos krito -4,29 proc. iki 6,7 Eur, o „**Grindeks**“ -1,17 proc. iki 6,78 Eur kainos.






2018.09.06	Šalis	Laikas	Svarbiausios dienos makroekonominės naujienos	Prognozė	Buvusi reikšmė
	Euro zona	12:00	Galutinis sezoniškai išlygintas BVP rodiklis (QoQ)	II ketvr.	0.4 %
	Euro zona	12:00	Galutinis sezoniškai išlygintas BVP rodiklis (YoY)	II ketvr.	2.2 %
	JAV	15:15	Užimtų gyventojų išskyrus žemės ūkio bei valstybės sektorių pokytis	Rugpjūčio mėn.	200 tūkst.
	JAV	17:00	Fabrikų užsakymai	Liepos mėn.	-0.6 %
	JAV	17:00	Galutinis ilgalaikio vartojimo prekių užsakymų rodiklis	Liepos mėn.	-1.7 %

### Pasaulio rinkos

Pavadinimas	Indekso vertė	Dienos pokytis, %	Mėnesio pokytis, %	Nuo metų pradžios, %	12 mėn. pokytis, %	
JAV						
	S&P 500	2889	↓ -0.28	1.34	8.04	17.16
	Dow Jones	25975	↑ 0.09	1.85	5.08	19.11
	Nasdaq Comp	7995	↓ -1.19	1.72	15.82	25.06
	Russell 2000	1728	↓ -0.33	2.57	12.51	23.21
Skandinavija						
	OMX Stockholm 30	1632	↓ -0.86	1.45	3.48	5.87
	OMX Helsinki 25	4230	↓ -1.29	-0.51	7.97	9.04
	OMX Copenhagen 20	992.6	↓ -1.71	-2.30	-3.09	-1.77
	Oslo stock exchange	832.7	↓ -0.85	0.98	12.10	23.28
Europa						
	DJ Euro STOXX 50	3316	↓ -1.30	-4.81	-5.38	-3.44
	CAC 40	5260	↓ -1.54	-3.96	-0.99	3.11
	DAX	12040	↓ -1.39	-4.43	-6.79	-1.43
	FTSE 100	7383	↓ -1.00	-3.66	-3.96	0.40
	MBI	20582	↓ -0.09	-4.63	-5.82	-5.65
	IBEX 35	9301	↓ -0.80	-4.33	-7.39	-8.19
Centrinė ir Rytų Europa						
	ATX	3280	↓ -0.59	-4.30	-4.08	1.91
	WIG20	2296	↓ -1.11	-0.01	-6.73	-8.63
	BUX	37135	↑ 0.45	-0.33	-5.69	-1.96
	PX	1065.0	↓ -0.83	-2.34	-1.22	3.91
	RTS	1069	↓ -1.23	-6.12	-7.41	-3.42
Azija						
	Nikkei 225	22528	↓ -0.23	0.09	-1.04	16.38
	Hang Seng	27105	↓ -0.51	-2.57	-9.41	-1.84
	Kospi	2293	↑ 0.06	0.29	-7.07	-1.15
Valiutų kursai						
	EUR/USD	1.16	↑ 0.06	0.72	-3.07	-2.35
	EUR/GBP	0.90	↑ 0.00	-0.96	1.48	-1.36
	EUR/PLN	4.33	↑ 0.07	-1.56	-3.43	-1.80
	EUR/RUB	79.29	↑ 0.05	-7.10	-12.62	-13.73
Žaliavų rinka						
	Brent nafta	77.2	↓ -0.09	4.68	15.45	42.44
	Auksas	1199	↑ 0.18	-0.73	-7.98	-10.15
Palūkanų normos						
	EURIBOR 6 mėn.	-0.27	0.00	-0.37	0.74	1.83
	LIBOR USD 6 mėn.	2.54	↑ 0.16	0.56	38.21	74.63

### Baltijos regionas

Pavadinimas	Indekso vertė	Dienos pokytis, %	Mėnesio pokytis, %	Nuo metų pradžios, %	12 mėn. pokytis, %	
Baltijos šalys						
	OMX Vilnius	694.7	↓ -0.03	-2.66	6.34	7.63
	OMX Riga	960.8	↓ -0.23	-5.91	-3.54	-3.58
	OMX Tallinn	1221.4	↓ -0.33	-2.92	-1.67	-3.49
	Baltic Benchmark Gross Index	950.4	↓ -0.35	-2.79	0.66	-1.02
NASDAQ OMX Baltic sąrašo likvidžios akcijos						
	AB Amber Grid	1.33	↓ -3.62	-8.90	-5.00	-5.67
	Apranga PVA	2.22	↑ 0.45	-3.06	-12.25	-15.59
	AS Merko Ehitus	9.80	0.00	0.51	11.24	1.55
	AS Tallinna Vesi	10.200	0.00	-0.49	0.00	-18.40
	AUGA Group AB	0.51	0.00	5.81	-6.93	22.60
	Ekspress Grupp AS	1.27	↑ 0.79	4.96	1.60	-1.55
	Energijos Skirstymo Operatorius AB	0.85	↓ -0.24	-1.17	-1.40	-2.97
	GRIGEO	1.465	↑ 0.69	-4.87	5.40	19.11
	Grindeks AS	6.780	↓ -1.17	-4.24	-0.29	-19.38
	Klaipėdos Nafta AB	0.512	↑ 0.39	-4.83	-0.42	-
	Latvijas Balzams AS	8.200	↑ 1.86	-2.38	0.00	-9.19
	Latvijas Gaze	10.400	↑ 0.97	-3.70	4.00	11.47
	LHV Group AS	11.000	↑ 0.46	-3.08	5.77	-5.17
	Linas Agro AB	0.615	↓ -0.81	-4.65	-3.91	-15.41
	Nordecon AS	0.980	↓ -2.00	-9.26	-16.24	-21.35
	Novaturas AB	11.630	↓ -0.94	-4.17	-	-
	Olainfarm AS	6.700	↓ -4.29	-7.59	-16.77	-34.81
	Olympic Entertainment Group AS	1.590	↑ 2.58	-15.43	-12.15	-14.05
	Panevežio Slatybos Trestas	0.840	↓ -1.18	-6.67	-8.30	-22.94
	Pieno Zvaigzdes	1.070	0.00	-6.96	-15.75	-23.02
	PRFoods AS	0.730	↑ 0.69	-2.01	21.87	40.38
	Rokiskio Suris	2.260	↓ -3.83	-14.39	-17.82	-6.61
	Siauliu Bankas AB	0.500	↑ 0.20	-2.34	1.87	7.14
	Silvano Fashion Group AS	2.650	0.00	-6.69	-1.77	3.63
	Tallink Grupp AS	1.000	↓ -2.44	-4.31	-20.00	-11.50
	Tallinna Kaubamāja Grupp AS	9.080	↓ -0.22	-1.09	-1.30	-6.30
	Tallinna Sadam AS	2.036	↑ 0.30	2.72	-	-
	Telia Lietuva AB	1.115	↑ 0.45	-1.33	15.66	16.39
	Vilkskiu Pienine AB	3.000	↓ -1.32	-6.83	-20.00	-18.48
	Vilniaus Baldai AB	10.400	↓ -0.95	-6.31	-19.38	-20.61
	Zemaitijos Pienas AB	1.730	0.00	-1.14	-0.57	-10.36

### Kontaktai:

Martynas Freitakas  
Makleris  
Tel: 8 5 258 2504  
Martynas.Freitakas@swedbank.lt

Agnė Anzelienė  
Maklerė  
Tel: 8 5 258 2306  
Agne.Anzeliene@swedbank.lt

Renatas Žeknys  
Makleris  
Tel: 8 5 258 2295  
Renatas.Zeknys@swedbank.lt

Karolis Čekus  
Finansinių produktų pardavimų specialistas  
Tel: 8 5 258 2478  
Karolis.Cekus@swedbank.lt

Apžvalgą užsiprenumeruoti galima adresu: <http://www.swedbank.lt/articles/subscribe>.  
Dėmesio! Ši apžvalga yra tik informacinio pobūdžio, t.y. pateikiama informacija jokiomis aplinkybėmis negali būti interpretuojama kaip asmeninė rekomendacija, patarimas, pasiūlymas, nurodymas arba reikalavimas įsigyti ar perleisti apžvalgoje nurodytas finansines priemones ir negali būti jokio vėliau sudaryto sandorio pagrindas ar sudedamoji dalis. Visa pateikta informacija yra surinkta iš viešai prieinamų šaltinių (įmonių, vertybinių popierių biržų, naujienų agentūrų ir kitų). Duomenų šaltinis: „Bloomberg“, „Reuters“, „Swedbank“, „Nasdaq OMX“. Mes neatlikome informacijos tikrinimo ir/ar vertinimo, dėl to negarantuojame informacijos tikslumo, pilnumo ar aktualumo, ir neatsakome už nuostolius, kurie gali atsirasti, kai investuojama remiantis tokia informacija. Pateikta apžvalga taip pat nėra apsaugota nuo skirtingų duomenų ir/ar informacijos palyginimo problemų, dėl įmonių keičiamos apskaitos ir finansinės atskaitomybės paruošimo praktikos (t.y. pasikeitę apskaitos standartai, finansinių ataskaitų konsolidavimo praktikos pasikeitimas ir pan.). Dėl šios priežasties istoriniai palyginamieji duomenys gali būti neprieinami. Draudžiama kopijuoti, spausdinti ar kitaip komerciniais tikslais atgaminti bei platinti šią apžvalgą arba bet kurią jos dalį be „Swedbank“, AB sutikimo. Cituojant būtina nuoroda į šaltinį.