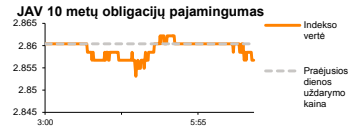
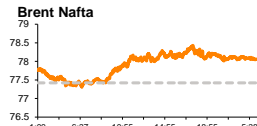
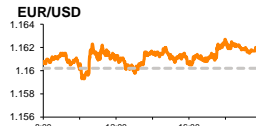



Rytinė finansų rinkų apžvalga

Finansų rinkų tarnyba – antradienis, 2018 m. rugsėjo 4 d.

Dienos prekyba



- OPEC rugpjūtį augino naftos gavybos apimtis
- Netikrumas dėl Brexit derybų rezultatų smukdo svaro kursą

Pasaulio finansų rinkų tendencijos

Karolis Čekus, Finansinių produktų pardavimų specialistas

Pirmoji rudens prekybos sesija Europos akcijų rinkose pasižymėjo vienu mažiausių pastarojo mėnesio aktyvumu, o didieji regiono indeksai nebuvo linkę fiksuoti ženklų pokyčių. Vokietijos **DAX** traukėsi -0,14 proc., Britanijos **FTSE 100** augo +0,97 proc., o **Stoxx Europe 600** augo +0,07 proc. Amerikos biržose vakar prekyba nevyko.

Brent naftos kaina vakar augo beveik 1 proc. ir apsisistojo ties 78,1 JAV dolerių už barelį lygiu, investuotojams pradedant vertinti prasidėjusio audros sezono galimą įtaką Meksikos įlankai ir šalia esančioms Luizianos bei Misisipės valstijoms, tropinei audrai Gordonui priartėjus prie šio regiono ir grasinant sutrikdyti naftos platformų veiklą. Naujienų šiandien sulaukta ir iš **OPEC**, pasirodžius neoficialiai informacijai, kad kartelio rugpjūčio naftos gavybos apimtys augo 420 tūkst. barelių per dieną, daugiausiai dėl atsinaujinusios gavybos **Libijoje** ir pasiekė aukščiausią šiais metais lygį ties 32,74 mln. barelių per dieną. Naftos gavybos apimčių augimus praėjusį mėnesį fiksavo ir kitos OPEC narės, kurios bendrai kompensavo **Irano** naftos gavybos kritimą, kuris buvo lygus 240 tūkst. barelių, šalį apleidžiant naftos prekybos partnerėms, kurios turi paklusti nuo lapkričio mėnesio įsigaliosiančioms JAV sankcijoms. Didžiausios OPEC naftos eksportuotojos **Saudo Arabijos** naftos gavyba praėjusį mėnesį augo 20 tūkst. barelių iki 10,37 mln. ribos. Šalis anksčiau yra pranešusi, kad gali sparčiai padidinti naftos gavybą, rinkai susiduriant su jos poreikiu po sankcijų Iranui įsigaliojimo, tačiau bent jau šiuo metu yra įšaldžiusi šiuos planus, kadangi nėra pakankamai pirkėjų, kuriems būtų galima realizuoti rekordiniuose lygiuose išgautą produkciją. Karteliui nepriklausanti **Rusija** praėjusį mėnesį taip pat išlaikė didžiausias naftos gavybos apimtis nuo Sovietų Sąjungos subyrėjimo ir per dieną išgavo apie 11,21 mln. barelių žaliavos.

Dauguma Azijos rinkų šiandien ryte raudonuoja, investuotojams toliau nerimaujant dėl situacijos besivystančiose rinkose bei laukiant rytojaus, kuomet prie prekybos derybų stalo turėtų vėl susėsti JAV bei Kanados atstovai. 08:26 val. Japonijos **NIKKEI 225** fiksavo -0,18 proc. kritimą, Kinijos **CSI 300** traukėsi -0,21 proc., o Pietų Korėjos **KOSPI** augo +0,3 proc.

Valiutų rinkos

EUR/GBP kursas vakar sustiprėjo +0,81 proc. iki 0,90275 lygio, nuo kurio šiandien ryte nenutolo, Britanijos premjerė susidūrus su spaudimu dėl Brexit derybų iš savo partijos vidaus. ES vyriausiajam derybininkui **M. Barnierui** teigiant, kad bendrija nežada daryti išlygų ją norinčiai palikti Britanijai, abiem šalims pastaruoju metu nepavyko išjudinti iš mirties taško išstojimo derybų, kuriose sutarimas turėtų būti surastas per artimiausius porą mėnesių. **B. Johnsonas**, šalies konservatorių kraštutinių pažiūrų atstovas, kiek anksčiau šią vasarą palikęs Užsienio Reikalų Sekretoriaus poziciją bei Britanijos Brexit derybų komandą vakar pareiškė, kad Britanijos susitarimas su ES dėl išstojimo galėtų šaliai būti katastrofiškas ir toliau palaikė idėją iš bendrijos trauktis be jokio susitarimo. Neatmetama galimybė, kad B. Johnsono poziciją palaikantys toriai šalies parlamente gali nepalaikyti šalies premjerės siūlomo išstojimo plano. T. May siekia, kad Britanija permelyg nenutoltų nuo ES prekybos susitarimų, tačiau norėtų, kad šalis atsiritų nuo bendrijos institucijų, tuo tarpu M. Barnieris teigia, kad sutiktų svarstyti panašų į Norvegijos bendradarbiavimo variantą tarp ES bei Britanijos, tačiau specialių išimčių kurti neketina, kadangi tai galėtų paskatinti ir kitų bendrijos narių siekius ieškoti išlygų. Vis garsiau pradedama kalbėti apie tai, kad iki lapkričio mėnesio Britanija bei ES gali pasiekti susitarimą tik dėl pačio išstojimo, o tuo tarpu prekybinių santykių apibrėžimas gali įvykti tik po to, kai Brexit bus įgyvendintas.

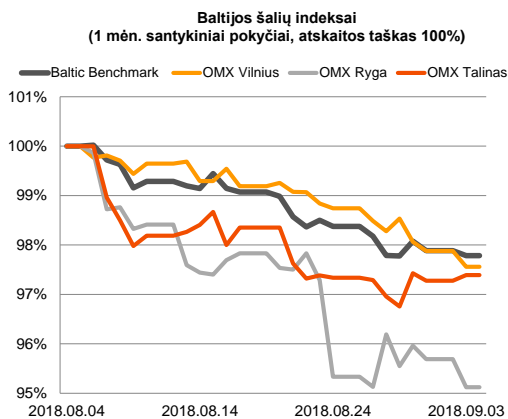
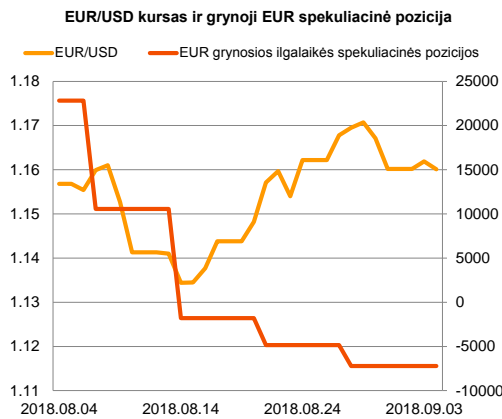
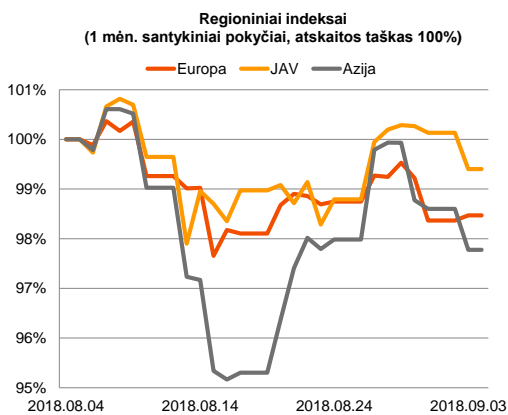
Šiandien ryte su žiniasklaida bendravęs **Argentinos** Ekonomikos ministras N. Dujovne bandė nuraminti rinkas, kad šalies centrinis bankas dar turi įrankių, kuriais gali efektyviai reguliuoti šalies valiutos kursą. Pranešimo metu ministras paskelbė, kad šiuo metu šalies tikslas yra įgyti daugiau lankstumo, siekiant atitikti Tarptautinio Valiutos Fondo sąlygas. Pranešimo metu buvo pripažinta, kad šalis permelyg ambicingai vertino planus sukontroliuoti infliaciją, kuri šiuo metu šalyje yra perkopusi 30 proc. ribą ir mažėti gali pradėti tik kitais metais, tačiau Argentinos valdžia nežada grįžti prie kainų kontrolės. **USD/ARS** kursas naują prekybos savaitę pradėjo augdamas +4,35 proc. iki 38,486 ribos.

EUR/USD antrą prekybos sesiją nenutolsta nuo 1,161 lygio, o **USD/TRY** kuris vakar augo +1,47 proc., po to kai pasirodė lūkesčius pranokę šalies **infliacijos** duomenys (rugpjūčio mėnesio reikšmė 17,9 proc. buvusį reikšmė 15,85 proc., prognozė 17,6 proc.), o šiandien ryte 08:47 val. traukėsi -0,51 proc. iki 6,602 lygio.

Baltijos vertybinių popierių rinka

Baltijos vertybinių popierių rinkoje vakar buvo sugeneruota 708 tūkst. Eur apyvarta, penktadaliui šios apyvartos nugalant „Šiaulių banko“ pozicijoje, kur akcijos vakar krito -0,79 proc. iki 0,5 Eur lygio.

„Apranga“ vakar iškart prasidėjus prekybos sesijai paskelbė, kad rugpjūčio mėnesio mažmeninė apyvarta buvo lygi 21 mln. Eur ir augo 0,5 proc. lyginant su tuo pačiu laikotarpiu pernai. Rinka į naujienas reaguavo vangiai, o akcijos kaina sesijos metu liko nepakitusi ties 2,24 Eur lygiu. Šią savaitę praėjusio mėnesio pardavimų rezultatus taip pat paskelbė „Klaipėdos nafta“ bei „Tallink Grupp“.



2018.09.04	Šalis	Laikas	Svarbiausios dienos makroekonominės naujienos	Prognozė	Buvusi reikšmė	
	JAV	16:45	Galutinis pramonės sektoriaus užsakymų rodiklis	Rugpjūčio mėn.	54.5	54.5
	JAV	17:00	ISM pramonės užsakymų rodiklis	Rugpjūčio mėn.	57.6	58.1

Pasaulio rinkos

Pavadinimas	Indekso vertė	Dienos pokytis, %	Mėnesio pokytis, %	Nuo metų pradžios, %	12 mėn. pokytis, %
JAV					
S&P 500	2902	↑ 0.01	2.15	8.52	17.16
Dow Jones	25965	↓ -0.09	1.97	5.04	18.09
Nasdaq Comp	8110	↑ 0.26	3.81	17.47	26.02
Russell 2000	1741	↑ 0.48	4.03	13.37	23.15
Skandināvija					
OMX Stockholm 30	1660	↑ 0.12	2.99	5.28	6.98
OMX Helsinki 25	4346	↓ -0.18	2.19	10.92	11.83
OMX Copenhagen 20	1017.8	↓ -0.40	-0.24	-0.63	-0.31
Oslo stock exchange	842.9	↑ 0.31	2.37	13.47	24.80
Europa					
DJ Euro STOXX 50	3395	↑ 0.06	-2.51	-3.11	-1.02
CAC 40	5414	↑ 0.13	-1.19	1.91	6.07
DAX	12346	↓ -0.14	-2.14	-4.42	2.02
FTSE 100	7505	↑ 0.97	-2.02	-2.38	1.26
IBEX 35	9376	↓ -0.24	-3.73	-6.65	-8.47
Centrinė ir Rytų Europa					
ATX	3313	↑ 0.41	-3.04	-3.13	2.09
WIG20	2356	↑ 0.76	3.01	-4.29	-6.50
BUX	36972	↓ -0.70	0.58	-6.11	-1.32
PX	1073.1	↑ 0.02	-1.75	-0.47	4.57
RTS	1085	↓ -0.65	-5.23	-6.00	-0.61
Azija					
Nikkei 225	22654	↓ -0.23	0.57	-0.49	16.13
Hang Seng	27721	↑ 0.03	0.16	-7.35	-0.07
Kospi	2309	↑ 0.08	0.93	-6.43	-0.89
Valiutų kursai					
EUR/USD	1.16	↓ -0.15	0.41	-3.37	-2.48
EUR/GBP	0.90	↑ 0.07	-1.06	1.58	-1.90
EUR/PLN	4.29	↓ -0.06	-0.79	-2.67	-1.22
EUR/RUB	78.90	↓ -0.02	-6.65	-12.20	-12.83
Žaliavų rinka					
Brent nafta	78.1	↓ -0.10	6.64	16.75	49.16
Auksas	1199	↓ -0.16	-0.68	-7.94	-10.08
Palūkanų normos					
EURIBOR 6 mėn.	-0.27	0.00	0.00	1.11	1.83
LIBOR USD 6 mėn.	2.54	↑ 0.07	0.20	38.03	74.40

Baltijos regionas

Pavadinimas	Indekso vertė	Dienos pokytis, %	Mėnesio pokytis, %	Nuo metų pradžios, %	12 mėn. pokytis, %
Baltijos šalys					
OMX Vilnius	698.1	↓ -0.32	-2.42	6.85	6.67
OMX Riga	973.4	↓ -0.57	-4.80	-2.28	-2.39
OMX Tallinn	1225.5	↑ 0.11	-2.59	-1.34	-2.43
Baltic Benchmark Gross Index	956.0	↓ -0.10	-2.20	1.26	-0.68
NASDAQ OMX Baltic sąrašo likvidžios akcijos					
AB Amber Grid	1.38	↑ 0.73	-5.48	-1.43	-2.13
Apranga PVA	2.24	0.00	-2.18	-11.46	-16.42
AS Merko Ehitus	9.80	↑ 3.16	0.00	11.24	2.08
AS Tallinna Vesi	10.150	0.00	-0.49	-0.49	-18.15
AJGA Group AB	0.52	↓ -0.95	6.56	-5.11	23.81
Ekspress Grupp AS	1.22	↑ 0.83	0.00	-2.40	-6.15
Energijos Skirstymo Operatorius AB	0.86	0.00	-0.23	-0.47	-2.06
GRIGEO	1.460	0.00	-5.50	5.04	14.96
Grindeks AS	6.880	↓ -1.99	-2.82	1.18	-19.06
Klaipėdos Nafta AB	0.514	↓ -0.77	-3.02	-0.42	-
Latvijas Balzams AS	8.000	↓ -4.19	-3.61	-2.44	-11.11
Latvijas Gaze	10.400	0.00	-3.70	4.00	13.54
LHV Group AS	10.950	↓ -0.45	-3.10	5.29	-4.78
Linus Agro AB	0.630	0.00	-3.82	-1.56	-13.46
Nordecon AS	1.000	↑ 1.01	-8.26	-14.53	-16.56
Novaturas AB	11.722	↑ 3.19	-3.87	-	-
Olainfarm AS	7.000	↓ -0.71	-3.45	-13.04	-33.82
Olympic Entertainment Group AS	1.540	↓ -3.14	-18.09	-14.92	-16.76
Panevezio Statybos Trestas	0.882	↓ -1.34	-3.08	-3.71	-21.25
Pieno Zvaigždės	1.070	↑ 0.94	-6.96	-15.75	-23.57
PRFoods AS	0.735	↓ -2.00	-3.92	22.70	41.35
Rokiskio Suris	2.450	↓ -3.54	-6.13	-10.91	-3.54
Siaulių Bankas AB	0.500	↓ -0.79	-1.96	1.87	3.45
Silvano Fashion Group AS	2.640	↑ 0.76	-7.04	-2.14	4.77
Tallink Grupp AS	1.030	0.00	-1.44	-17.60	-8.04
Tallinna Kaubamāja Grupp AS	9.100	0.00	-0.66	-1.09	-5.89
Tallinna Sadam AS	2.030	↑ 1.45	2.37	-	-
Telia Lietuva AB	1.105	0.00	-3.07	14.63	15.10
Vilkskių Pieninė AB	3.130	↓ -0.32	-2.49	-16.53	-15.41
Vilniaus Baldai AB	10.600	↓ -1.85	-4.50	-17.83	-19.08
Zemaitijos Pienas AB	1.750	↑ 1.16	0.00	0.57	-11.17

Kontaktai:

Martynas Freitakas
Makleris
Tel: 8 5 258 2504
Martynas.Freitakas@swedbank.lt

Agnė Anzelienė
Maklerė
Tel: 8 5 258 2306
Agne.Anzeliene@swedbank.lt

Renatas Žeknys
Makleris
Tel: 8 5 258 2295
Renatas.Zeknys@swedbank.lt

Karolis Čekius
Finansinių produktų pardavimų specialistas
Tel: 8 5 258 2478
Karolis.Cekius@swedbank.lt

Apžvalgą užsiprenumeruoti galima adresu: <http://www.swedbank.lt/articles/subscribe>

Dėmesio! Ši apžvalga yra tik informacinio pobūdžio, t.y. pateikiama informacija jokiais aplinkybėmis negali būti interpretuojama kaip asmeninė rekomendacija, patarimas, pasiūlymas, nurodymas arba reikalavimas įsigyti ar perleisti apžvalgoje nurodytas finansines priemones ir negali būti jokio vėliau sudaryto sandorio pagrindas ar sudedamoji dalis. Visa pateikta informacija yra surinkta iš viešai prieinamų šaltinių (įmonių, vertybinių popierių biržų, naujienų agentūrų ir kitų). Duomenų šaltinis: „Bloomberg“, „Reuters“, „Swedbank“, „Nasdaq OMX“. Mes neatlikome informacijos tikrinimo ir/ar vertinimo, dėl to negarantuojame informacijos tikslumo, pilnumo ar aktualumo, ir neatsakome už nuostolius, kurie gali atsirasti, kai investuojama remiantis tokia informacija. Pateikta apžvalga taip pat nėra apsaugota nuo skirtingų duomenų ir/ar informacijos palyginimo problemų, dėl įmonių keičiamos apskaitos ir finansinės atskaitomybės paruošimo praktikos (t.y. pasikeitę apskaitos standartai, finansinių ataskaitų konsolidavimo praktikos pasikeitimas ir pan.). Dėl šios priežasties istoriniai palyginamieji duomenys gali būti nepreiniai. Draudžiama kopijuoti, spausdinti ar kitaip komerciniais tikslais atgaminti bei platinti šią apžvalgą arba bet kurias jos dalis bei „Swedbank“, AB sutikimo. Cituojant būtina nuoroda į šaltinį.