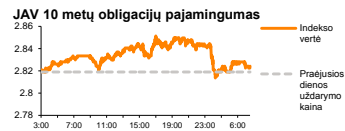
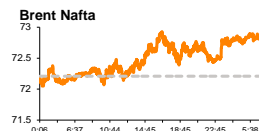
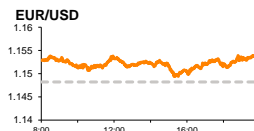
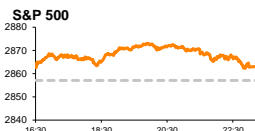


Rytinė finansų rinkų apžvalga

Finansų rinkų tarnyba – trečiadienis, 2018 m. rugpjūčio 22 d.

Dienos prekyba



- JAV tikimasi savaitinių žaliavinės naftos atsargų mažėjimo
- Iš mirties taško juda Brexit derybos

Pasaulio finansų rinkų tendencijos

Karolis Čeikus, Finansinių produktų pardavimų specialistas

Energetikų (+0,63 proc.) bei **automobilių gamintojų** (+1,0 proc.) kompanijų akcijų augimas vakar palaikė bendras teigiamas nuotaikas daugumoje Europos rinkų, investuotojams su optimizmu laukiant atnaujinančio dialogo tarp JAV bei Kinijos (Vokietijos **DAX** +0,43 proc., **Stoxx Europe 600** +0,24 proc.). Vakar atnaujintas dialogas Brexit derybose, sesijos metu paskatino GBP/USD kurso augimą iki dviejų savaitių aukštumų, tačiau nutempė žemyn šalies **FTSE 100** indekso vertę -0,34 proc. Optimistiškai nusiteikusiame JAV rinkose **S&P 500** indeksas tuo tarpu prekybos metu vakar pasiekė metų pradžioje stebėtas rekordinės aukštumas ir prekybos sesiją baigė augdamas +0,21 proc., o **Dow Jones** stiebėsi +0,25 proc.

Brent rūšies naftos kaina penktą iš eilės sesiją stabiliai auga ir šiandien ryte 08:00 val. fiksavo +0,4 proc. dienos kilimą iki 72,92 JAV dolerių už barelį lygio. JAV vakar pranešta, kad šalies prezidento administracija spalį bei lapkritį iš strateginių šalies naftos rezervų parduos 11 mln. barelių naftos siekdama sumažinti rinkų nerimą dėl įsigaliosiančių sankcijų **Iranui**. Analitikai taip pat tikisi, kad artėjant vidurio kadencijos rinkimams lapkritį, siekdamas sumažinti naftos kainas, D. Trumpas gali paskelbti apie dar didesnę, iki 30 mln. barelių siekiantį šalies naftos rezervų išpardavimą. D. Trumpas jau anksčiau yra deklaravęs planus parduoti iki pusės šalies strateginių naftos rezervų, kurie šiuo metu siekia 660 mln. barelių, o šalies kongresas yra deklaravęs planus laikotarpiu nuo 2017 iki 2027 m. išparduoti 240 mln. barelių strateginių rezervų. Vakar taip pat buvo paviešinti **preliminarūs savaitinių JAV naftos atsargų duomenys**, kuriais remiantis laukiama, kad praėjusią savaitę naftos žaliavos rezervai galėjo sumažėti 5,17 mln. barelių, o analitikai prognozuoja, kad atsargų sumažėjimas gali siekti apie 2 mln. barelių.

Azijos rinkos šiandien ryte juda skirtingomis kryptimis, investuotojams stebint didžiausią per pastarąjį mėnesį JAV dolerio kurso kritimą, sekant JAV bei Kinijos prekybos konflikto naujienas, bei ruošiantis savaitės gale vyksiančiam centrinių bankų vadovų susitikimui Jackson Hole. 08:18 val. Japonijos **NIKKEI 225** augo +0,53 proc., Pietų Korėjos **KOSPI** stiebėsi +0,24 proc., o Kinijos **CSI 300** silpnėjo -0,52 proc.

Valiutų rinkos

Britanijos išstojimo iš ES derybose vakar pasirodė pragiedrulių, po to kai Briuselyje buvo atnaujintos derybos tarp Britanijos **Brexit** Sekretoriaus **D. Raabo** ir Europos Sąjungos derybininko **M. Barnierio**. M. Barnieris po susitikimo vykusios spaudos konferencijos metu pareiškė, kad abiejų šalių derybos pereina į galutinį etapą ir nepaisant pastaruoju metu vyravusių abejonių, ar Britanijai pavyks pasiekti susitarimą su ES, abi šalys turi galimybių surasti bendrą poziciją. ES atstovas išreiškė viltį, kad nuo šio momento derybos turėtų judėti sklandžiai ir susitarimas dėl išstojimo gali būti pasiektas spalį, tačiau nebuvo atmesta ir galimybė, kad galutinis terminas gali nusitempti iki lapkričio. Tuo tarpu D. Raabas išreiškė viltį, kad abiem šalims nereikės nukelti susitarimo terminų į tolimesnius laikotarpius ir susitarimą, dėl išsiskyrimo abi pusės pasiekės per artimiausius porą mėnesių. Šiuo metu pagrindiniai klausimai Brexit derybose yra susiję su Britanijos bei Šiaurės Airijos pasieniu, kadangi Britanija nesutinka, kad Š. Airija išliktu bendrijos muitų sąjungoje. Derybos tarp abiejų šalių tęsis ir šiandien, o kitas abiejų atstovų susitikimas yra numatomas kitą savaitę. Penkias iš eilės sesijas augantis **GBP/USD** kursas šiandien ryte 07:58 val. laikėsi ties 1,2909 lygiu (+0,06 proc.), kuris buvo aukščiausias per pastarąsias dvi savaites, o **EUR/GBP** poroje tuo tarpu trečią prekybos sesiją iš eilės ženklų pokyčių nebuvo fiksuojama ir trečiadienio rytą kursas laikėsi ties 0,89661 lygiu (-0,03 proc.).

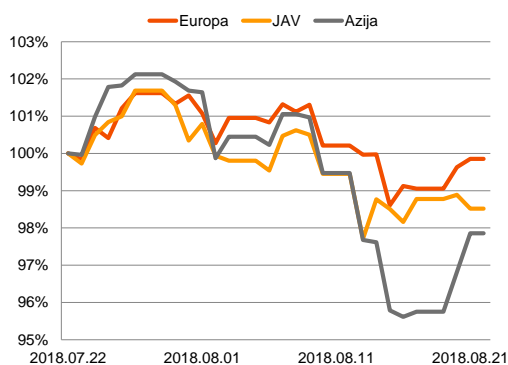
Prekybos sesijos JAV pabaigos vakar paskelbta, kad D. Trumpo rinkiminės kampanijos vadovas **P. Manafortas** buvo pripažintas kaltu dėl mokesčių bei banko sąskaitų užsienio bankuose slėpimo ir už šiuos nusikaltimus gali būti nuteistas maksimalia 80 m. laisvės atėmimo bausme. Šis teismo sprendimas yra laikomas pirmą didelę FTB specialiojo tyrimo **R. Muellerio** atliekamo tyrimo dėl Rusijos kišimosi į JAV prezidento rinkimus pergale. Tuo pat metu paskelbta, kad dėl pažeidimų susijusių su mokesčiais bei sukčiavimu kaltu pripažintas ir ilgametis D. Trumpo teisininkas **M. Cohen**. Šeštą iš eilės sesiją krentantis **JAV dolerio kursas** valiutų krepšelio atžvilgiu vakar užfiksavo prastą dieną su didžiausiu dienos rezultata per pastarąjį mėnesį bei nuosaikiai neigiamą dienos pokytį fiksavo ir trečiadienio rytą, o **EUR/USD** kursas, po vakarykščio +0,78 proc. augimo šiandien ryte ženklaus pokyčio nuo rinkos atidarymo kainos nefiksavo ir 08:37 val. laikėsi ties 1,1577 lygiu (+0,05 proc.).

Baltijos vertybinių popierių rinka

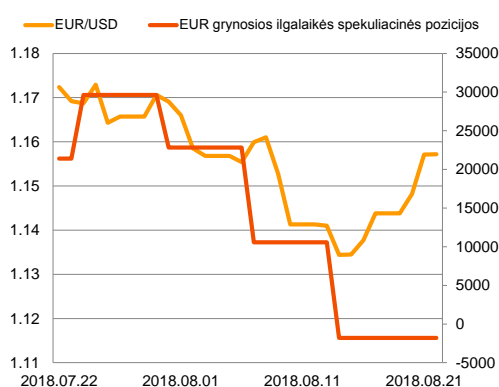
Kitaip nei visoje Europoje, vakar neigiamai nusiteikusiame Baltijos rinkoje **Vilniaus** indeksas krito -0,18 proc., **Rygos** -0,03 proc., o **Talino** -0,73 proc. Bendra apyvarta perkopė 609 tūkst. Eur ribą, o aktyviausiai prekyba vyko „**Tallink Grupp**“ pozicijoje, kur akcijos kaina vakar krito -0,49 proc. iki 1,025 Eur lygio.

Sumažėjus investuotojų aktyvumui vakar nuosaikaus kritimo sulaukta ir pastaruoju metu absoliučią daugumą rinkos apyvartos sugeneruojančios „**Tallinna Sadam**“ pozicijoje, kur akcijos kaina vakar krito -0,13 proc. iki 1,984 Eur lygio.

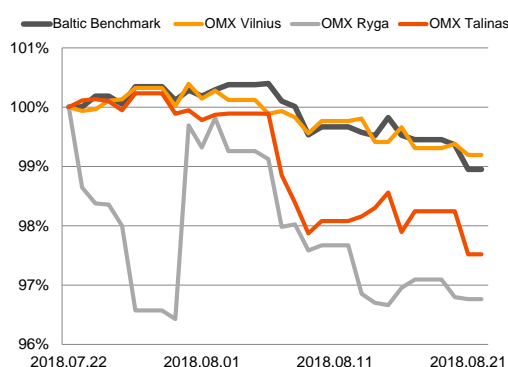
Regioniniai indeksai (1 mėn. santykiniai pokyčiai, atskaitos taškas 100%)





EUR/USD kursas ir grynoji EUR spekuliacinė pozicija

























Baltijos šalių indeksai (1 mėn. santykiniai pokyčiai, atskaitos taškas 100%)






2018.08.22	Šalis	Laikas	Svarbiausios dienos makroekonominės naujienos	Prognozė	Buvusi reikšmė	
	JAV	17:00	Gyvenamųjų namų pardavimų apimtys	Liepos mėn.	5.40 mln.	5.38 mln.
	JAV	21:00	FED susitikimo protokolai	Rugpjūčio 1 d.	-	-

Pasaulio rinkos

Pavadinimas	Indekso vertė	Dienos pokytis, %	Mėnesio pokytis, %	Nuo metų pradžios, %	12 mėn. pokytis, %
JAV					
 S&P 500	2863	↑ 0.21	2.18	7.08	16.74
 Dow Jones	25822	↑ 0.25	3.05	4.46	17.91
 Nasdaq Comp	7859	↑ 0.49	0.50	13.85	24.80
 Russell 2000	1718	↑ 1.14	1.25	11.89	25.26
Skandināvija					
 OMX Stockholm 30	1638	↑ 0.41	3.69	3.85	6.08
 OMX Helsinki 25	4266	↑ 0.60	1.36	8.88	9.50
 OMX Copenhagen 20	1013.0	↑ 0.61	0.15	-1.09	0.15
 Oslo stock exchange	838.7	↑ 0.19	3.76	12.91	26.86
Europa					
 DJ Euro STOXX 50	3412	↑ 0.53	-1.40	-2.63	-1.27
 CAC 40	5409	↑ 0.54	0.19	1.81	5.39
 DAX	12384	↑ 0.43	-1.41	-4.13	1.27
 FTSE 100	7566	↓ -0.34	-1.47	-1.59	2.49
 IBEX 35	20784	↑ 1.53	-4.64	-4.89	-4.35
 IBEX 35	9549	↑ 0.85	-1.81	-4.93	-8.27
Centrinė ir Rytų Europa					
 ATX	3285	↑ 1.20	-0.72	-3.96	3.41
 WIG20	2281	↑ 2.01	4.49	-7.32	-4.45
 BUX	37008	↑ 1.57	5.18	-6.02	-1.63
 PX	1068.9	↑ 0.65	-1.48	-0.86	3.40
 RTS	1072	↑ 0.64	-3.81	-7.13	3.14
Azija					
 Nikkei 225	22367	↑ 0.66	-1.46	-1.75	15.39
 Hang Seng	27896	↑ 0.51	-1.17	-6.76	1.80
 Kospi	2278	↑ 0.33	-0.50	-7.69	-3.71
Valiutų kursai					
EUR/USD	1.16	↑ 0.01	-1.03	-3.61	-1.62
EUR/GBP	0.90	↑ 0.04	-0.47	0.95	-2.25
EUR/PLN	4.29	↓ -0.01	0.79	-2.66	-0.40
EUR/RUB	78.01	↓ -0.17	-5.45	-11.19	-10.93
Žaliavų rinka					
Brent nafta	72.9	↑ 0.30	-0.30	8.94	40.45
Auksas	1195	↓ -0.08	-2.40	-8.27	-7.00
Palūkanų normos					
EURIBOR 6 mėn.	-0.27	0.00	1.12	1.85	1.85
LIBOR USD 6 mėn.	2.51	↓ -0.08	-0.62	36.56	72.25

Baltijos regionas

Pavadinimas	Indekso vertė	Dienos pokytis, %	Mėnesio pokytis, %	Nuo metų pradžios, %	12 mėn. pokytis, %
Baltijos šalys					
 OMX Vilnius	708.8	↓ -0.18	-0.81	8.49	8.90
 OMX Riga	997.2	↓ -0.03	-3.27	0.11	-1.96
 OMX Tallinn	1228.5	↓ -0.73	-2.47	-1.10	-2.26
Baltic Benchmark Gross Index	963.6	↓ -0.41	-1.05	2.06	-0.29
NASDAQ OMX Baltic sąrašo likvidžios akcijos					
AB Amber Grid	1.43	↓ -0.69	-1.38	2.14	3.62
Apranga PVA	2.28	↓ -0.87	-0.87	-9.88	-17.39
AS Merko Ehitus	9.75	0.00	-0.51	10.67	2.63
AS Tallinna Vesi	10.250	0.00	0.99	0.49	-18.00
AJGA Group AB	#N/A N/A	#N/A	#N/A	#N/A	#N/A
Ekspress Grupp AS	1.19	↓ -0.83	-7.03	-4.80	-11.19
Energijos Skirstymo Operatorius AB	0.85	↓ -0.23	-1.85	-1.16	-2.52
GRIGEO	1.500	↓ -1.64	0.33	7.91	14.50
Grindeks AS	6.900	↓ -1.43	-3.36	1.47	-25.08
Klaipėdos Nafta AB	0.524	↓ -0.38	-0.76	-0.41	-
Latvijas Balzams AS	8.350	0.00	0.00	1.83	-6.91
Latvijas Gaze	10.500	↑ 0.96	-4.55	5.00	14.13
LHV Group AS	11.150	↓ -0.45	0.90	7.21	-3.88
Linas Agro AB	0.645	↑ 0.78	3.20	0.78	-10.42
Nordecon AS	1.040	↓ -0.95	-3.70	-11.11	-12.53
Novaturas AB	12.000	↑ 0.08	-4.38	-	-
Olainfarm AS	7.000	↓ -1.41	-2.10	-13.04	-38.46
Olympic Entertainment Group AS	1.610	↓ -5.29	-16.58	-11.05	-13.90
Panevezio Statybos Trestas	0.920	↑ 1.10	1.10	0.44	-26.98
Pieno Zvaigždės	1.170	0.00	0.86	-7.87	-16.43
PRFoods AS	0.760	↑ 1.33	-2.56	26.88	47.00
Rokiskio Suris	2.600	0.00	-1.14	-5.45	13.54
Siauliai Bankas AB	0.508	0.00	0.79	3.50	3.32
Silvano Fashion Group AS	2.710	↓ -1.81	-2.87	0.46	4.44
Tallink Grupp AS	1.025	↓ -0.49	-2.38	-18.00	-7.66
Tallinna Kaubamāja Grupp AS	9.140	0.00	0.00	-0.65	-4.79
Tallinna Sadam AS	1.984	↓ -0.13	-0.12	-	-
Telia Lietuva AB	1.120	↓ -0.44	-2.18	16.18	16.91
Vilkiški Pieninė AB	3.180	↓ -0.63	-1.24	-15.20	-11.17
Vilniaus Baldai AB	11.000	0.00	-0.90	-14.73	-17.29
Zemaitijos Pienas AB	1.760	0.00	0.00	1.15	-7.37

Kontaktai:

Martynas Freitakas
Makleris
Tel: 8 5 258 2504
Martynas.Freitakas@swedbank.lt

Agnė Anzelienė
Maklerė
Tel: 8 5 258 2306
Agne.Anzeliene@swedbank.lt

Renatas Žekyns
Makleris
Tel: 8 5 258 2295
Renatas.Zekyns@swedbank.lt

Karolis Čekius
Finansinių produktų pardavimų specialistas
Tel: 8 5 258 2478
Karolis.Cekius@swedbank.lt

Apžvalgą užsiprenumeruoti galima adresu: <http://www.swedbank.lt/articles/subscribe>

Dėmesio! Ši apžvalga yra tik informacinio pobūdžio, t.y. pateikiama informacija jokiais aplinkybėmis negali būti interpretuojama kaip asmeninė rekomendacija, patarimas, pasiūlymas, nurodymas arba reikalavimas įsigyti ar perleisti apžvalgoje nurodytas finansines priemones ir negali būti jokio vėliau sudaryto sandorio pagrindas ar sudedamoji dalis. Visa pateikta informacija yra surinkta iš viešai prieinamų šaltinių (įmonių, vertybinių popierių biržų, naujienų agentūrų ir kitų). Duomenų šaltinis: „Bloomberg“, „Reuters“, „Swedbank“, „Nasdaq OMX“. Mes neatliekame informacijos tikrinimo ir/ar vertinimo, dėl to negarantuojame informacijos tikslumo, pilnumo ar aktualumo, ir neatsakome už nuostolius, kurie gali atsirasti, kai investuojama remiantis tokia informacija. Pateikta apžvalga taip pat nėra apsaugota nuo skirtingų duomenų ir/ar informacijos palyginimo problemų, dėl įmonių keičiamos apskaitos ir finansinės atskaitomybės paruošimo praktikos (t.y. pasikeitę apskaitos standartai, finansinių ataskaitų konsolidavimo praktikos pasikeitimai ir pan.). Dėl šios priežasties istoriniai palyginamieji duomenys gali būti neprieinami. Draudžiama kopijuoti, spausdinti ar kitaip komerciniais tikslais atgaminti bei platinti šią apžvalgą arba bet kuria jos dalį be „Swedbank“, AB sutikimo. Cituojant būtina nuoroda į šaltinį.