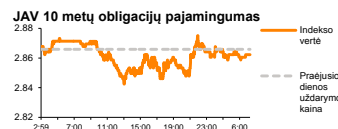
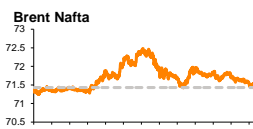
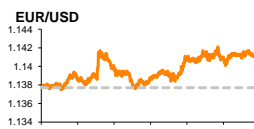
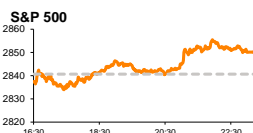


Rytinė finansų rinkų apžvalga

Finansų rinkų tarnyba – pirmadienis, 2018 m. rugpjūčio 20 d.

Dienos prekyba



- Turkijos skolos vertybinių popierių reitingas krito žemiau investicinio ribos
- Kinija bei JAV naujus savo prekybos santykius turėtų apibrėžti iki lapkričio pabaigos

Pasaulio finansų rinkų tendencijos

Karolis Čekius, Finansinių produktų pardavimų specialistas

Penktadienis Europos akcijų rinkose praėjo ramiai, o didieji regiono akcijų indeksai užfiksavo nuosaičius verčių pokyčius. Vokietijos **DAX** traukėsi -0,22 proc., **Stoxx Europe 600** -0,10 proc., o Britanijos **FTSE 100** augo +0,03 proc. Tuo tarpu Amerikos rinkos savaitės pabaigoje nuosaičiai augo, investuotojams spėjus sureaguoti į pranešimus, kad JAV bei Kinija sieks išspręsti prekybos nesutarimus iki lapkričio pabaigos. **Dow Jones** penktadienio prekybos sesiją baigė augdamas +0,43 proc., o **S&P 500** +0,33 proc.

Įtampos atoslūgio penktadienį sulaukta Turkijos akcijų rinkoje, kur šalies **BIST 100** indeksas augo +1,83 proc. Vis dėl to, tris dienas iš eilės palaipsniui stiprėjęs šalies liros kursas JAV dolerio atžvilgiu penktadienį krito daugiau nei 3 proc., o šalies **10 metų obligacijų pajamingumas** stiebėsi iki 21,02 proc. ribos, po to kai reitingų agentūros **S&P** bei **Moody's** sumažino šalies skolinimo reitingus žemiau investicinių, argumentuodami tuo, kad silpna šalies valiuta, aukšta infliacija bei šalies einamosios sąskaitos deficitas yra pagrindiniai nerimą keliantys veiksniai, didinantys Turkijos finansų rinkos pažeidžiamumą. S&P agentūra savo pranešime paskelbė, kad Turkijoje recesija yra prognozuojama šiais bei kitais metais, šalies **metinė infliacija**, kuri šiuo metu laikosi ties 16 proc., per artimiausius keturis mėnesius turėtų pasiekti piką ties 22 proc. riba ir iki 2019 m. vidurio laikytis ties 20 proc. Rinkos turbulencijų apžvalgininkai Turkijoje tikisi ir artimiausiomis dienomis, po to kai penktadienį Turkijos teismas nepriėmė sprendimo paleisti JAV pastoriaus, dėl kurio Amerika praėjusią savaitę paskelbė šaliai ekonomines sankcijas, nepaisant to, kad JAV išdo sekretorius minėjo, jog Turkijai yra ruošiami nauji suvaržymai. Nuo rytojaus Turkijoje prasideda valstybinė šventė, dėl kurios iki savaitės pabaigos nedirbs šalies rinkos.

Penktadienį žiniasklaidoje pasirodė pranešimų, kad **Kinija** bei **JAV** sieks rasti sutarimą dėl šalių tarptautinės prekybos iki lapkričio 30 d., kuomet G20 viršūnių susitikime yra planuojamas JAV prezidento D. Trumpo, bei Kinijos vadovo Xi Jinpingo susitikimas. Gairės, kurios turėtų apibrėžti būsimų derybų eigą, turėtų būti apibrėžtos šią savaitę, kuomet vidutinio lygio derybas vykdys Kinijos Prekybos vice ministras susitikiantis su JAV išdo vice sekretoriumi. Ketvirtadienį abi šalys viena kitai pritaikys 16 mlrd. vertės tarifus viena kitos prekėms, apie kuriuos buvo pranešusios šio mėnesio pradžioje. Pirmadienio rytą 08:16 val. Kinijos **CSI 300** indeksas, kuris per pastarąsias 5 sesijas yra netekęs daugiau nei 4,5 proc. savo vertės, šiandien ryte laikėsi ties rinkos atidarymo reikšme, Japonijos **NIKKEI 225** traukėsi -0,2 proc., o Pietų Korėjos **KOSPI** augo +0,07 proc.

Valiutų rinkos

EUR/USD kursas po to, kai pastarąsias 3 sesijas augo ir pasiekė 1,1438 lygį, šiandien ryte 08:32 val. nuosaičiai traukėsi -0,11 proc. iki 1,1425 ribos. Penktadienį buvo pranešta, kad galutinė **metinė euro zonos infliacija** liepos mėnesį buvo lygi 2,1 proc., o **infliacija, nevertinant maisto produktų bei energetinių išteklių kainų** buvo lygi 1,1 proc. bei atitiko išankstines prognozes. Tuo tarpu liepos mėnesį regione buvo užfiksuota -0,3 proc. defliacija, kai mėnesį prieš tai kainų augimas buvo lygus 0,1 proc.

Trečiadienį bus įvestos naujos **JAV** sankcijos **Rusijai**, siekiant nubausti V. Putino valdžią dėl kovo mėnesį įvykdytos cheminės atakos Britanijoje prieš buvusį šalies dvigubą agentą. **USD/RUB** kursas, kuris po sankcijų anonsavimo praėjusios savaitės pradžioje buvo užfiksavęs aukščiausią lygį nuo 2016 m. kovo virš 69 rublių už 1 JAV dolerį ribos, pastaruoju metu yra stabilizavęsis ties 67 rublių lygiu, o šiandien ryte 08:40 val. kurso vertė buvo lygi 67,1958 (+0,12 proc.).

USD/TRY kursas, pirmadienio rytą fiksavo vieną stabiliausių prekybos sesijų per pastarąsias 3 savaites ir laikėsi ties 5,9871 lygiu (-0,51 proc.).

Baltijos vertybinių popierių rinka

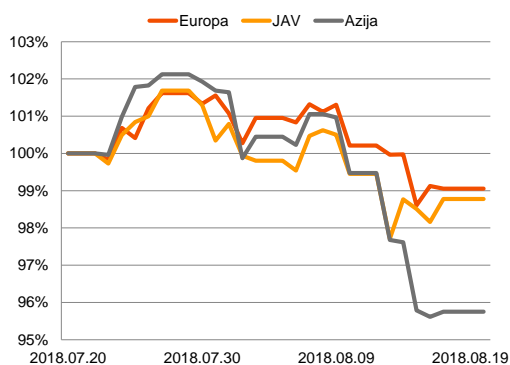
Baltijos vertybinių popierių biržoje penktadienį buvo sugeneruota 1,22 mln. Eur apyvarta, o du trečdaliai šios sumos įgyvendinta „**Tallinna Sadam**“ pozicijoje, kur akcijos kaina sesijos metu augo 0,08 proc. iki 1,9866 lygio.

„**AUGA group**“ akcijų kaina krito -3,6 proc. iki 0,482 Eur lygio. Penktadienį buvo paskutinė diena, kuomet buvo vykdomas viešas naujų kompanijos akcijų platinimas. Šiandien bendrovės prašymu prekyba akcijomis nebus vykdoma, kadangi naujai išleistas akcijos bus įtraukinėjamos į biržą.

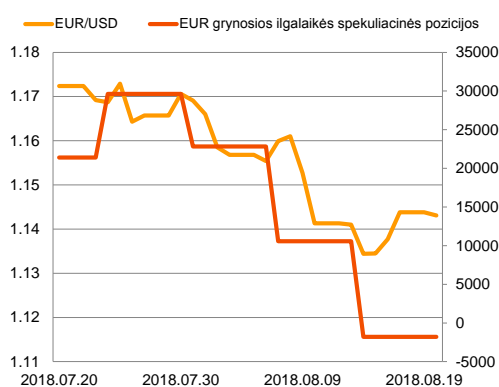
Prekyba šiandien nevyksta ir **Talino biržoje**, kur švenčiama Nepriklausomybės atkūrimo diena.

Šią savaitę Baltijos akcijų rinkoje tikimasi sulaukti kuklaus naujienu srauto: trečiadienį „**HansaMatrix**“ paskelbs 6 mėnesių tarpinę atskaitomybę, o ketvirtadienį – „**Pro Kapital Grupp**“.

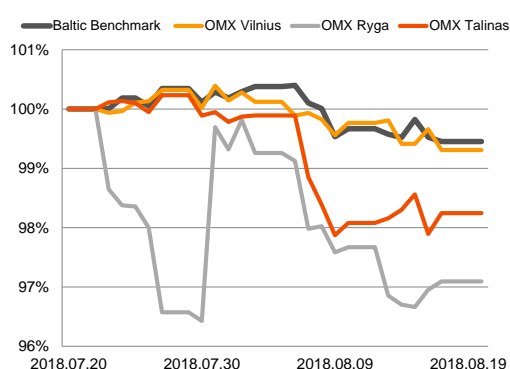
Regioniniai indeksai (1 mėn. santykiniai pokyčiai, atskaitos taškas 100%)



EUR/USD kursas ir grynoji EUR spekuliacinė pozicija




























Baltijos šalių indeksai (1 mėn. santykiniai pokyčiai, atskaitos taškas 100%)



2018.08.20 Šalis Laikas Svarbiausios dienos makroekonominės naujienos Prognozė Buvusi reikšmė

Svarbesnių makroekonominių naujienų skelbiama nebus

Pasaulio rinkos							Baltijos regionas						
Pavadinimas	Indekso vertė	Dienos pokytis, %	Mėnesio pokytis, %	Nuo metų pradžios, %	12 mėn. pokytis, %		Pavadinimas	Indekso vertė	Dienos pokytis, %	Mėnesio pokytis, %	Nuo metų pradžios, %	12 mėn. pokytis, %	
JAV							Baltijos šalys						
	S&P 500	2850	↑0.33	1.72	6.60	17.50		OMX Vilnius	709.6	↓-0.35	-0.69	8.62	8.90
	Dow Jones	25669	↑0.43	2.44	3.84	18.43		OMX Riga	1000.5	↑0.14	-2.95	0.44	-1.34
	Nasdaq Comp	7816	↑0.13	-0.05	13.22	25.73		OMX Tallinn	1237.4	↑0.35	-1.75	-0.38	-1.37
	Russell 2000	1693	↑0.43	-0.23	10.25	24.68		Baltic Benchmark Gross Index	968.4	↓-0.07	-0.55	2.58	0.39
Skandinavija							NASDAQ OMX Baltic sąrašo likvidžios akcijos						
	OMX Stockholm 30	1623	↑0.71	2.74	2.90	5.91		AB Amber Grid	1.42	↓-1.39	-2.07	1.43	2.90
	OMX Helsinki 25	4195	↑0.19	-0.33	7.06	8.32		Apranga PVA	2.29	0.00	-0.43	-9.49	-16.42
	OMX Copenhagen 20	999.0	↓-0.32	-1.23	-2.46	0.25		AS Merko Ehitus	9.75	↓-1.52	-0.51	10.67	2.63
	Oslo stock exchange	824.4	↑0.22	1.99	10.99	25.71		AS Tallinna Vesi	10.250	↑0.49	0.99	0.49	-18.00
Europa								AUGA Group AB	0.48	↓-3.60	-3.60	-12.04	18.72
	DJ Euro STOXX 50	3373	↓-0.14	-2.52	-3.74	-2.12		Ekspress Grupp AS	1.20	↓-0.83	-6.25	-4.00	-9.77
	CAC 40	5345	↓-0.08	-0.99	0.61	4.51		Energijos Skirstymo Operatorius AB	0.85	↓-0.23	-1.39	-0.70	-1.84
	DAX	12211	↓-0.22	-2.79	-5.47	0.37		GRIGEO	1.530	0.00	2.34	10.07	16.79
	FTSE 100	7559	↑0.03	-1.57	-1.68	3.20		Grindeks AS	7.000	↑1.45	-1.96	2.94	-24.32
	MB	20415	↓-0.53	-6.33	-6.58	-6.42		Klaipėdos Nafta AB	0.522	↓-1.14	-1.14	-0.41	-
	IBEX 35	9417	↓-0.11	-3.16	-6.24	-9.32		Latvijas Balzams AS	8.350	0.00	0.00	1.83	-7.12
Centrinė ir Rytų Europa								Latvijas Gaze	10.500	0.00	-4.55	5.00	14.88
	ATX	3264	↑0.03	-1.34	-4.56	2.70		LHV Group AS	11.200	↓-0.88	1.36	7.69	-1.75
	WIG20	2218	↓-1.96	1.60	-9.89	-6.02		Linus Agro AB	0.640	↓-1.54	2.40	0.00	-9.35
	BUX	36437	↓-0.10	3.55	-7.47	-1.44		Nordecon AS	1.050	↑0.96	-2.78	-10.26	-12.39
	PX	1058.1	↓-0.31	-2.48	-1.87	2.42		Novaturas AB	12.000	↓-1.48	-4.38	-	-
	RTS	1053	↓-1.29	-5.55	-8.81	2.42		Olainfarm AS	7.100	0.00	-0.70	-11.80	-37.58
Azija								Olympic Entertainment Group AS	1.700	↑4.94	-11.92	-6.08	-10.53
	Nikkei 225	22209	↓-0.28	-2.15	-2.44	14.07		Panevezio Statybos Trestas	0.918	↑1.10	0.88	0.22	-28.28
	Hang Seng	27458	↑0.90	-2.72	-8.23	1.52		Pieno Zvaigzdes	1.160	↑2.65	0.00	-8.66	-22.67
	Kospi	2248	↑0.05	-1.79	-8.89	-4.67		PRFoods AS	0.750	0.00	-3.85	25.21	53.06
Valiūtų kursai								Rokiskio Suris	2.530	↓-0.39	-3.80	-8.00	10.00
	EUR/USD	1.14	↓-0.06	-2.50	-4.78	-3.25		Siaulių Bankas AB	0.512	↓-0.39	1.59	4.31	3.96
	EUR/GBP	0.90	↑0.06	-0.47	0.97	-2.11		Silvano Fashion Group AS	2.760	↓-0.36	-1.08	2.31	9.13
	EUR/PLN	4.30	↓-0.25	0.34	-2.93	-0.56		Tallink Grupp AS	1.030	↑0.49	-1.90	-17.60	-7.21
	EUR/RUB	76.86	↓-0.33	-3.21	-9.86	-9.11		Tallinna Kaubamāja Grupp AS	9.140	0.00	0.00	-0.65	-4.99
Žaliavų rinka								Tallinna Sadam AS	1.987	↑0.08	0.01	-	-
	Brent nafta	71.6	↓-0.31	-2.00	7.09	35.83		Telia Lietuva AB	1.125	0.00	-1.75	16.70	17.43
	Auksas	1186	↑0.15	-3.54	-8.96	-8.20		Vilkyškiu Pieninė AB	3.200	↑0.63	-0.62	-14.67	-10.86
Palūkanų normos								Vilniaus Baldai AB	10.900	↓-0.91	-1.80	-15.50	-16.15
	EURIBOR 6 mėn.	-0.27	0.00	1.12	1.85	1.85		Zemaitijos Pienas AB	1.790	0.00	1.70	2.87	-7.25
	LIBOR USD 6 mėn.	2.51	↓-0.11	-0.49	36.67	72.30							

Kontaktai:

Martynas Freitakas
Makleris
Tel: 8 5 258 2504
Martynas.Freitakas@swedbank.lt

Agnė Anzelienė
Maklerė
Tel: 8 5 258 2306
Agne.Anzeliene@swedbank.lt

Renatas Žeknys
Makleris
Tel: 8 5 258 2295
Renatas.Zeknys@swedbank.lt

Karolis Čekus
Finansinių produktų pardavimų specialistas
Tel: 8 5 258 2478
Karolis.Cekus@swedbank.lt

Apžvalgą užsiprenumeruoti galima adresu: <http://www.swedbank.lt/it/articles/subscribe>

Dėmesio! Ši apžvalga yra tik informacinio pobūdžio, t.y. pateikiama informacija jokiomis aplinkybėmis negali būti interpretuojama kaip asmeninė rekomendacija, patarimas, pasiūlymas, nurodymas arba reikalavimas įsigyti ar perleisti apžvalgoje nurodytas finansines priemones ir negali būti jokio vėliau sudaryto sandorio pagrindas ar sudedamoji dalis. Visa pateikta informacija yra surinkta iš viešai prieinamų šaltinių (įmonių, vertybinių popierių biržų, naujienų agentūrų ir kitų). Duomenų šaltinis: „Bloomberg“, „Reuters“, „Swedbank“, „Nasdaq OMX“. Mes neatlikome informacijos tikrinimo ir/ar vertinimo, dėl to negarantuojame informacijos tikslumo, pilnumo ar aktualumo, ir neatsakome už nuostolius, kurie gali atsirasti, kai investuojama remiantis tokia informacija. Pateikta apžvalga taip pat nėra apsaugota nuo skirtingų duomenų ir/ar informacijos palyginimo problemų, dėl įmonių keičiamos apskaitos ir finansinės atskaitomybės paruošimo praktikos (t.y. pasikeitę apskaitos standartai, finansinių ataskaitų konsolidavimo praktikos pasikeitimas ir pan.). Dėl šios priežasties istoriniai palyginamieji duomenys gali būti neprekinami. Draudžiama kopijuoti, spausdinti ar kitaip komerciniams tikslais atgaminti bei platinti šią apžvalgą arba bet kurią jos dalį be „Swedbank“, AB sutikimo. Cituojant būtina nuoroda į šaltinį.