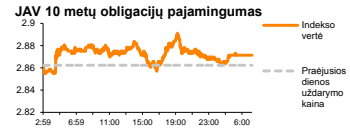
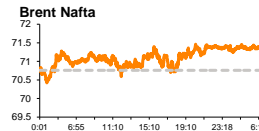
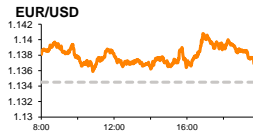
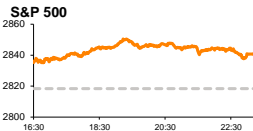


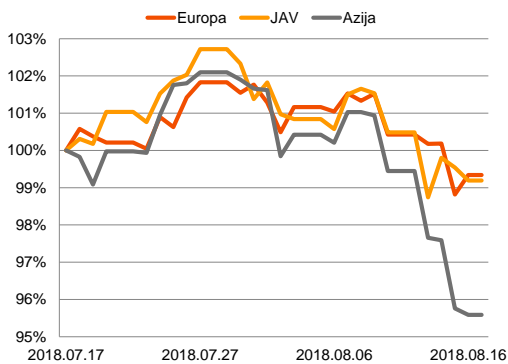
Rytinė finansų rinkų apžvalga

Finansų rinkų tarnyba – penktadienis, 2018 m. rugpjūčio 17 d.

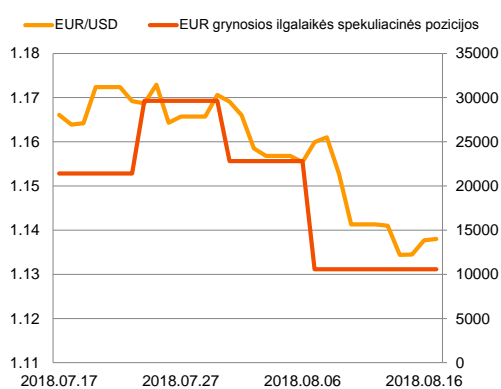
Dienos prekyba



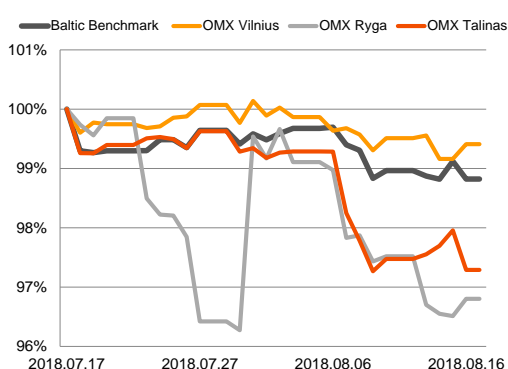
Regioniniai indeksai (1 mėn. santykiniai pokyčiai, atskaitos taškas 100%)



EUR/USD kursas ir grynoji EUR spekuliacinė pozicija



Baltijos šalių indeksai (1 mėn. santykiniai pokyčiai, atskaitos taškas 100%)



- JAV grasina naujomis sankcijomis Turkijai
- Lūkesčius pranokę „Walmart“ rezultatai palaikė teigiamas nuotakas JAV rinkose

Pasaulio finansų rinkų tendencijos

Karolis Čeikus, Finansinių produktų pardavimų specialistas

Pasirodę pranešimai, kad po dviejų mėnesių pertraukos JAV bei Kinija rugpjūčio pabaigoje turėtų bandyti atnaujinti derybas dėl prekybos santykių, vakar paskatino nuosaiką Europos akcijų atšokimą nuo pusantro mėnesio žemumų bei augimą Amerikos rinkose. Vokietijos **DAX** vakar stiebėsi +0,61 proc., Britanijos **FTSE 100** +0,78 proc., **Stoxx Europe 600** +0,46 proc., o Amerikos **Dow Jones** bei **S&P 500** atitinkamai +1,58 bei +0,79 proc.

Turkijos **BIST 100** vakar traukėsi dar -3,46 proc. ir per pastarąsias 5 prekybos sesijas jau užfiksavo daugiau nei dešimtadalio savo vertės kritimą, o **USD/TRY** vakar trečią sesiją iš eilės silpnėjo -1,89proc. iki 5,834 lygio, nuo kurio pernelyg nenutolo ir penktadienio rytą. JAV Iždo sekretorius **S. Mnuchinas** vakar paskelbė, jog Amerika yra pasiruošusi pritaikyti naujas sankcijas Turkijai, jeigu ši nepaleis terorizmu kaltinamo amerikiečių pastoriaus. Anot S. Mnuchino, šiuo metu paruoštas sankcijų paketas bus nukreiptas prieš keletą Turkijos ministrų kabineto narių, o jeigu Turkija sprendimo dėl pastoriaus paleidimo nepriims greitai, tai bus pritaikyti dar didesni apribojimai. Tuo tarpu Turkija šią savaitę ieškojo pritarimo tarp savo sąjungininkių: savaitės pradžioje šalies prezidentas kalbėjosi su Rusijos prezidentu, o vėliau buvo vykdomi pokalbiai su Vokietijos bei Prancūzijos lyderiais. Didžiausia Turkijos sąjungininkė Europoje Vokietija siekia, kad Turkija neįsiveltų į ekonomikos krizę, tačiau šalių santykiai pastaruosius porą metų yra atšalę, po to kai 2016 m. Turkijos prezidentas R. T. Erdoganas sutvirtino savo galias po nesėkmingo bandymo jį nuversti ir įkalino grupę žmogaus teisių aktyvistų, įskaitant ir Vokietijos žurnalistą.

Didžiausias pagal kapitalizaciją JAV mažmeninės prekybos tinklas „Walmart Inc“ vakar augo +9,33 proc. ir priartėjo prie šių metų pradžioje pasiektų istorinių aukštumų, po to kai kompanija vakar paskelbė lūkesčius pranokusius praėjusio ketvirčio veiklos rezultatus: pardavimai užfiksavo sparčiausią augimą per 9 metų laikotarpį, stiebėsi 4 proc. ir lūkesčius pranoko 1,6 proc., o pelnas vienai akcijai, lyginant su tuo pačiu laikotarpiu pėnai stiebėsi +19,4 proc., bei prognozės viršijo 5,4 proc. Kompanija išlaikė tvirtą dominuojančią dalį JAV mažmeninės prekybos rinkoje, kuri yra verta apie 800 mlrd. JAV dolerių ir nuramino skeptikų abejones dėl „Amazon.com“ (+0,21 proc.) atėjimo į rinką, bei galimo ženklios rinkos dalies atsitiekimo. Naujausi tyrimai rodo, kad 5 didžiausiems JAV mažmenininkams pavyksta kontroliuoti apie 46 proc. visos JAV mažmeninės prekybos rinkos: šiek tiek daugiau nei ketvirtadalį visos rinkos dalies užima „Walmart“, antroje vietoje yra „Kroger“ (9,0 proc.), o „Amazon.com“, kuri nepakliūna tarp 5 geriausiųjų, užima mažiau nei 2 proc. rinkos.

Azijos besivystančių rinkų indeksai penktadienio rytą fiksuoja verčių augimus, tačiau didieji regiono indeksai neranda vieningos krypties, investuotojams bandant nuspėti, kokių rezultatų bus siekiama šio mėnesio pabaigoje prasidėsiančių JAV bei Kinijos derybų metu. Jau dabar žinoma, kad žemo lygio derybose nebus svarstomi jokie klausimai, kurie padėtų išspręsti didžiųjų pasaulio ekonomikų prekybos konfliktą, tačiau derybų metu bus bandoma surasti bendrus sąlyčio taškus, kurie galėtų būti pagrindas produktyvesniam, aukštesnio rango dialogui. D. Trumpas anksčiau yra minėjęs, kad dabartinė Kinijos pozicija yra nepakankama abiem šalims norint pasiekti bendrą sutarimą, o analitikai tikisi, kad net ir ženklų rezultatų nežadancios derybos turėtų padėti į rinką įnešti šiek tiek stabilumo. 08:18 val. Kinijos **CSI 300** fiksavo -0,67 proc. kritimą, Japonijos **NIKKEI 225** augo +0,4 proc., o Pietų Korėjos **KOSPI** stiebėsi +0,37 proc.

Valiutų rinkos

Penktadienio rytą valiutų rinkose vyravo santykinė ramybė, o nuo metų pradžios stabiliai augęs ir vienerių metų aukštumas pasiekęs **JAV dolerio kursas** valiutų krepšelio atžvilgiu nuosaikiai atsitraukinėjo nuo vakarykštės sesijos metu pasiektų lygių. 08:26 val. **EUR/USD** laikėsi ties vakarykštės sesijos pabaigoje pasiektu kainos lygiu ties 1,1377 (0,00 proc.), **USD/JPY** traukėsi -0,02 proc. iki 110,88 kainos, o vakar -0,71 proc. kritimą užfiksavęs **USD/CNY** kursas šiandien ryte laikėsi ties 6,8871 kaina (+0,03 proc.).

Baltijos vertybinių popierių rinka

Baltijos vertybinių popierių rinkoje vakar buvo sugeneruota beveik 574 tūkst. Eur apyvarta, **Vilniaus** indeksas augo +0,25 proc., **Rygos** +0,29 proc., o **Talino** traukėsi -0,67 proc. Aktyviausiai prekyba vyko „LHV Group“ pozicijoje, kurioje perleista akcijų už 119 tūkst. Eur, tačiau akcijos kaina išliko nepakitusi ties 11,3 Eur riba.

„Amber Grid“ vakar po prekybos sesijos paskelbė, kad antrojo ketvirčio pajamos, lyginant su tuo pačiu laikotarpiu pėnai traukėsi beveik 13 proc., o grynasis pelnas susitraukė daugiau nei dvigubai iki 1,275 mln. Eur.

Vakar vėlai vakare „Litgrid“ pranešė, kad praėjusio ketvirčio pajamos augo 18 proc., lyginant su pėnai metų antru ketvirčiu, tačiau grynasis nuostolis dėl išaugusių elektros energijos perdavimo ir susijusių sąnaudų sudarė 965 tūkst, tai tuo pat metu pėnai buvo užfiksuotas 686 tūkst. Eur grynasis pelnas.

| 2018.08.17 | Šalis | Laikas | Svarbiausios dienos makroekonominės naujienos | Progozė | Buvusi reikšmė | |
|------------|-----------|--------|---|-------------|----------------|-------|
| | Euro zona | 12:00 | Galutinė infliacija nevertinant maisto produktų ir energetinių išteklių kainų (YoY) | Liepos mėn. | 1.1 % | 1.1 % |
| | Euro zona | 12:00 | Galutinė infliacija (YoY) | Liepos mėn. | 2.1 % | 2.0 % |
| | Euro zona | 12:00 | Infliacija (MoM) | Liepos mėn. | -0.3 % | 0.1 % |

Pasaulio rinkos

| Pavadinimas | Indekso vertė | Dienos pokytis, % | Mėnesio pokytis, % | Nuo metų pradžios, % | 12 mėn. pokytis, % | |
|-------------------------|---------------------|-------------------|--------------------|----------------------|--------------------|-------|
| JAV | | | | | | |
| | S&P 500 | 2841 | ↑ 0.79 | 1.11 | 6.25 | 16.90 |
| | Dow Jones | 25559 | ↑ 1.58 | 1.75 | 3.40 | 17.51 |
| | Nasdaq Comp | 7807 | ↑ 0.42 | -0.62 | 13.08 | 25.47 |
| | Russell 2000 | 1686 | ↑ 0.90 | -0.09 | 9.78 | 24.05 |
| Skandinavija | | | | | | |
| | OMX Stockholm 30 | 1611 | ↑ 1.11 | 3.52 | 2.18 | 4.63 |
| | OMX Helsinki 25 | 4187 | ↑ 1.22 | -2.34 | 6.86 | 7.15 |
| | OMX Copenhagen 20 | 1002.2 | ↑ 0.85 | -0.37 | -2.15 | -0.01 |
| | Oslo stock exchange | 822.6 | ↑ 0.71 | 2.44 | 10.74 | 25.33 |
| Europa | | | | | | |
| | DJ Euro STOXX 50 | 3378 | ↑ 0.55 | -2.31 | -3.61 | -2.44 |
| | CAC 40 | 5349 | ↑ 0.83 | -1.36 | 0.69 | 3.93 |
| | DAX | 12237 | ↑ 0.61 | -3.35 | -5.27 | 0.28 |
| | FTSE 100 | 7556 | ↑ 0.78 | -0.92 | -1.71 | 2.28 |
| | MB | 20524 | ↓ -1.83 | -6.61 | -6.08 | -5.80 |
| | IBEX 35 | 9427 | ↑ 0.43 | -3.00 | -6.14 | -9.73 |
| Centrinė ir Rytų Europa | | | | | | |
| | ATX | 3263 | ↓ -0.73 | -0.60 | -4.59 | 1.38 |
| | WIG20 | 2262 | ↓ -0.47 | 5.06 | -8.09 | -3.87 |
| | BUX | 36473 | ↑ 1.81 | 4.95 | -7.38 | -1.92 |
| | PX | 1061.4 | ↓ -0.66 | -1.85 | -1.56 | 2.30 |
| | RTS | 1067 | ↑ 1.07 | -8.47 | -7.62 | 3.14 |
| Azija | | | | | | |
| | Nikkei 225 | 22280 | ↑ 0.40 | -1.84 | -2.13 | 13.08 |
| | Hang Seng | 27261 | ↑ 0.59 | -3.27 | -8.88 | -0.30 |
| | Kospi | 2248 | ↑ 0.31 | -2.18 | -8.90 | -4.82 |
| Valiutų kursai | | | | | | |
| | EUR/USD | 1.14 | ↑ 0.03 | -2.41 | -5.21 | -2.93 |
| | EUR/GBP | 0.89 | ↓ -0.02 | -0.63 | 0.74 | -1.79 |
| | EUR/PLN | 4.31 | ↑ 0.04 | -0.20 | -2.95 | -0.74 |
| | EUR/RUB | 76.05 | ↓ -0.05 | -3.98 | -8.90 | -8.72 |
| Žaliavų rinka | | | | | | |
| | Brent nafta | 71.4 | ↓ -0.03 | -1.04 | 6.79 | 39.94 |
| | Auksas | 1176 | ↑ 0.20 | -4.16 | -9.70 | -8.67 |
| Palūkanų normos | | | | | | |
| | EURIBOR 6 mėn. | -0.27 | 0.00 | 1.12 | 1.85 | 1.85 |
| | LIBOR USD 6 mėn. | 2.51 | ↓ -0.07 | -0.41 | 36.66 | 72.75 |

Baltijos regionas

| Pavadinimas | Indekso vertė | Dienos pokytis, % | Mėnesio pokytis, % | Nuo metų pradžios, % | 12 mėn. pokytis, % | |
|---|------------------------------------|-------------------|--------------------|----------------------|--------------------|--------|
| Baltijos šalys | | | | | | |
| | OMX Vilnius | 712.1 | ↑ 0.25 | -0.59 | 9.00 | 9.30 |
| | OMX Riga | 999.1 | ↑ 0.29 | -3.23 | 0.30 | -1.31 |
| | OMX Tallinn | 1233.1 | ↓ -0.67 | -2.69 | -0.73 | -2.06 |
| | Baltic Benchmark Gross Index | 969.2 | ↓ -0.30 | -1.18 | 2.65 | 0.34 |
| NASDAQ OMX Baltic sąrašo likvidžios akcijos | | | | | | |
| | AB Amber Grid | 1.44 | ↓ -1.37 | 0.00 | 2.86 | 4.35 |
| | Apranga PVA | 2.29 | ↑ 0.44 | -0.87 | -9.49 | -17.03 |
| | AS Merko Ehitus | 9.90 | ↑ 1.02 | 0.51 | 12.37 | 4.21 |
| | AS Tallinna Vesi | 10.200 | 0.00 | 0.00 | 0.00 | -18.40 |
| | AUGA Group AB | 0.50 | ↑ 2.88 | 3.31 | -8.76 | 21.07 |
| | Ekspress Grupp AS | 1.21 | 0.00 | -2.42 | -3.20 | -9.70 |
| | Energijos Skirstymo Operatorius AB | 0.86 | ↑ 0.23 | -0.47 | -0.47 | -1.61 |
| | GRIGEO | 1.530 | 0.00 | 2.68 | 10.07 | 16.79 |
| | Grindeks AS | 6.900 | 0.00 | -4.70 | 1.47 | -22.03 |
| | Klaipėdos Nafta AB | 0.528 | ↑ 1.15 | -0.38 | -0.40 | - |
| | Latvijas Balzams AS | 8.350 | 0.00 | 4.38 | 1.83 | -10.22 |
| | Latvijas Gaze | 10.500 | ↑ 0.96 | -4.55 | 5.00 | 14.75 |
| | LHV Group AS | 11.300 | 0.00 | 1.35 | 8.65 | -0.88 |
| | Linas Agro AB | 0.650 | 0.00 | -2.26 | 1.56 | -7.80 |
| | Nordecon AS | 1.040 | ↓ -0.95 | -2.80 | -11.11 | -11.83 |
| | Novaturas AB | 12.180 | ↑ 0.41 | -0.80 | - | - |
| | Olainfarm AS | 7.100 | ↑ 0.71 | -4.70 | -11.80 | -37.58 |
| | Olympic Entertainment Group AS | 1.620 | ↓ -4.71 | -16.49 | -10.50 | -15.18 |
| | Panevezio Statybos Trestas | 0.908 | ↓ -0.66 | 0.00 | -0.87 | -29.61 |
| | Pieno Zvaigzdes | 1.130 | ↑ 0.89 | -2.59 | -11.02 | -25.66 |
| | PRFoods AS | 0.750 | 0.00 | -3.85 | 25.21 | 51.52 |
| | Rokiskio Suris | 2.540 | ↓ -0.78 | -4.15 | -7.64 | 10.43 |
| | Siaulių Bankas AB | 0.514 | 0.00 | 1.18 | 4.72 | 4.54 |
| | Silvano Fashion Group AS | 2.770 | 0.00 | -0.72 | 2.68 | 9.12 |
| | Tallink Grupp AS | 1.025 | ↓ -0.49 | -4.21 | -18.00 | -8.48 |
| | Tallinna Kaubamāja Grupp AS | 9.140 | ↓ -0.22 | -0.44 | -0.65 | -4.89 |
| | Tallinna Sadam AS | 1.985 | ↑ 0.14 | 0.24 | - | - |
| | Telia Lietuva AB | 1.125 | 0.00 | -1.75 | 16.70 | 17.43 |
| | Vilkskių Pieninė AB | 3.180 | ↓ -0.93 | -1.85 | -15.20 | -8.62 |
| | Vilniaus Baldai AB | 11.000 | 0.00 | -0.90 | -14.73 | -16.03 |
| | Zemaitijos Pienas AB | 1.790 | 0.00 | 1.70 | 2.87 | -5.79 |

Kontaktai:

Martynas Freitakas
Makleris
Tel: 8 5 258 2504
Martynas.Freitakas@swedbank.lt

Agnė Anzelienė
Maklerė
Tel: 8 5 258 2306
Agne.Anzeliene@swedbank.lt

Renatas Žeknys
Makleris
Tel: 8 5 258 2295
Renatas.Zeknys@swedbank.lt

Karolis Čekus
Finansinių produktų pardavimų specialistas
Tel: 8 5 258 2478
Karolis.Cekus@swedbank.lt

Apžvalgą užsiprenumeruoti galima adresu: <http://www.swedbank.lt/it/articles/subscribe>

Dėmesio! Ši apžvalga yra tik informacinio pobūdžio, t.y. pateikiama informacija jokiomis aplinkybėmis negali būti interpretuojama kaip asmeninė rekomendacija, patarimas, pasiūlymas, nurodymas arba reikalavimas įsigyti ar perleisti apžvalgoje nurodytas finansines priemones ir negali būti jokio vėliau sudaryto sandorio pagrindas ar sudedamoji dalis. Visa pateikta informacija yra surinkta iš viešai prieinamų šaltinių (įmonių, vertybinių popierių biržų, naujienų agentūrų ir kitų). Duomenų šaltinis: „Bloomberg“, „Reuters“, „Swedbank“, „Nasdaq OMX“. Mes neatlikome informacijos tikrinimo ir/ar vertinimo, dėl to negarantuojame informacijos tikslumo, pilnumo ar aktualumo, ir neatsakome už nuostolius, kurie gali atsirasti, kai investuojama remiantis tokia informacija. Pateikta apžvalga taip pat nėra apsaugota nuo skirtingų duomenų ir/ar informacijos palyginimo problemų, dėl įmonių keičiamos apskaitos ir finansinės atskaitomybės paruošimo praktikos (t.y. pasikeitę apskaitos standartai, finansinių ataskaitų konsolidavimo praktikos pasikeitimas ir pan.). Dėl šios priežasties istoriniai palyginamieji duomenys gali būti nepreiniai. Draudžiama kopijuoti, spausdinti ar kitaip komerciniais tikslais atgaminti bei platinti šią apžvalgą arba bet kurią jos dalį be „Swedbank“, AB sutikimo. Cituojant būtina nuoroda į šaltinį.