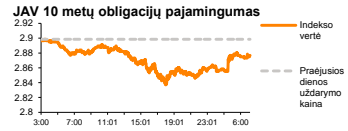
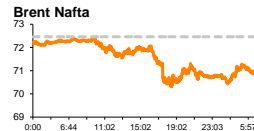
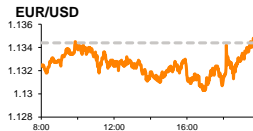
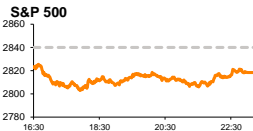


Rytinė finansų rinkų apžvalga

Finansų rinkų tarnyba – ketvirtadienis, 2018 m. rugpjūčio 16 d.

Dienos prekyba



- Prastesni nei tikėtasi Kinijos makroekonominiai rodikliai sėja nerimą žaliavų rinkose
- Turkijos nesutarimai su JAV gilina šalies ekonomikos krizę

Pasaulio finansų rinkų tendencijos

Karolis Čeikus, Finansinių produktų pardavimų specialistas

Investuotojų nerimas dėl ekonominės krizės Turkijoje bei prekybos konflikto žalos Kinijos ekonomikai trečiadienį skatino daugumos pasaulio indeksų nuosmukius. Vokietijos **DAX** vakar traukėsi -1,58 proc., Britanijos **FTSE 100** -1,49 proc., **Stoxx Europe 600** -1,36 proc., Amerikos **Dow Jones** bei **S&P 500** atitinkamai -0,54 bei -0,76 proc.

Brent rūšies naftos kaina vakar krito -2,35 proc. iki žemiausio lygio nuo balandžio pradžios, o šiandien ryte 08:35 val. augo +0,57 proc. iki 71,16 JAV dolerių kainos, rinkai įvertinus vakar pasirodžiusius savaitinius JAV naftos rinkos duomenis. **Žaliavinės naftos atsargos** praėjusią savaitę JAV augo +6,8 mln. barelių (+1,67 proc.), nors analitikai tikėjosi, jog jos trauksis 2,5 mln. barelių. **Benzino atsargos** tuo tarpu traukėsi -0,32 proc. iki 233 mln. barelių, o šis mažėjimas beveik 3 kartus pranoko analitikų lūkesčius. **Naftos produktų perdėrimas** aptariamam laikotarpiui augo +1,5 proc., nors buvo laukiama neženklaus apimčių mažėjimo, o **naftos gavyba** praėjusią savaitę JAV augo +0,93 proc. iki 10,9 mln. barelių.

Europos žaliavų sektorius vakar užfiksavo didžiausią vienos dienos kritimą nuo 2016 m. vidurio, kuris buvo lygus -4,15 proc., rinkai vertinant lėtėjančios **Kinijos** ekonomikos požymius, bei sekant žaliavų išpardavimus: **vario** kaina nuo šios savaitės pradžios neteko beveik 8 proc. vertės, o **platinos** 9 proc., bei nusirito i dešimties metų žemumas. Dar antradienį Kinijoje buvo paskelbta, kad šalies **mažmeninių pardavimų rodiklio** metinė reikšmė liepos mėnesį traukėsi nuo 9,0 iki 8,8 proc., nors analitikai tikėjosi sulaukti rodiklio augimo iki 9,1 proc. Nuvylė ir tuo pat metu paskelbtas **pramonės produkcijos rodiklis**, kuris praėjusį mėnesį išliko ties 6,0 proc. riba, nors buvo tikimasi rodiklio augimo iki 6,3 proc. lygio. Neabejojama, kad prastesniems nei tikėtasi rezultatams įtakos padarė šalies prekybos konfliktas su JAV, o šiandien ryte pasirodė pranešimų, kad rugpjūčio pabaigoje Kinijos prekybos viceministras planuoja vykti į Valstijas, bei derėtis dėl prekybos santykių. Ketvirtadienio rytą Kinijos **CSI 300** buvo vienas iš nedaugelio augusių indeksų Azijos rinkose ir fiksavo +0,25 proc. pokytį, o dauguma kitų regiono indeksų krito: Japonijos **NIKKEI 225** -0,03 proc., o Pietų Korėjos **KOSPI** -0,92 proc.

Valiutų rinkos

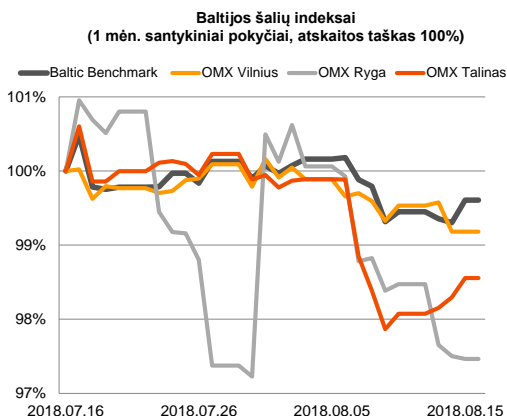
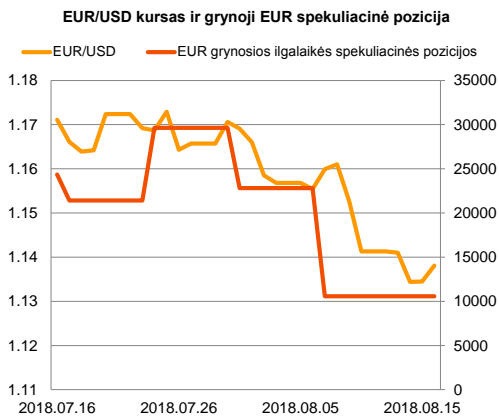
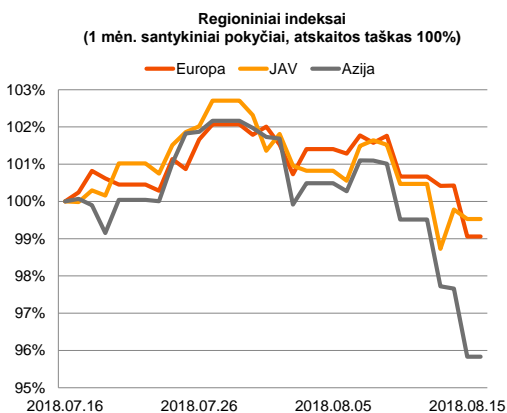
Praėjusios savaitės gale paaštrėjus konfliktui tarp **JAV** bei **Turkijos**, dėl pastarojoje šalyje įkallinto amerikiečių pastoriaus, Turkija paskelbė boikotuojanti amerikietiškas elektronikos prekes kaip „iPhone“, o JAV reaguodama į šiuos apribojimus, padvigubino šiai šaliai taikomus aliuminio bei plieno tarifus, taip paskatindama Turkijos liros kritimą daugiau nei 30 proc. Šalies centriniam bankui ėmusius veiksmų dėl valiutos sistemos išsaugojimo, liros kursas per praėjusias 3 prekybos sesijas sustiprėjo daugiau nei šeštadaliu, tačiau dar vis nesugebėjo pasiekti prieš penktadienio sesiją buvusio lygio. Pasaulinei bendruomenei raginant Turkiją ieškoti sutarimo su JAV, ši vakar paskelbė apie atsakomąsias priemones ekonominiam spaudimui, bei planus pritaikyti nuo 50 iki 140 proc. dydžio tarifus iš JAV importuojamoms prekėms, tokioms kaip ryžiai, alkoholis ar automobiliai. Investuotojai Europoje tuo tarpu nemano, kad valiutos krizė Turkijoje turėtų įgauti didesnį mastą bei padaryti žalos už Turkijos ribų, o besiplėtojant ekonomikos suirutei pačioje Turkijoje, pagalbos ranką šaliai ištisė **Kataras**, kuris vakar pažadėjo Turkijos ekonomikai skirti 15 mlrd. JAV dolerių, ir taip turėtų padėti refinansuoti dalį tarptautinės Turkijos skolos, kurios išpirkimą būtina atlikti iki šių metų pabaigos. Neoficialiai skelbiama, kad **Tarptautinis Valiutos Fondas** paragino Turkiją kuo greičiau siekti stabilizuoti situaciją šalies rinkoje, bei toliau neeskaluoti ekonomiką smukdančio konflikto. Turkijos **BIST 100** indeksas, vakar krito -3,38 proc., o jo vertės sumažėjimas per pastarąsias 5 sesijas pasiekė 7 proc. ribą. **USD/TRY** kursas, kuris praėjusios savaitės pabaigoje buvo pasiekęs 7,23 ribą, šiandien ryte buvo stabilizavęsis ties 5,972 lygiu (+0,68 proc.), o nuo metų pradžios kurso vertė jau yra išaugusi beveik 60 proc.

Įvykiai Turkijoje paskatino ir **EUR/USD** kurso susilpnėjimą iki žemiausio lygio nuo pernai metų vidurio, o šiandien ryte 08:35 val., kursas laikėsi ties 1,1392 lygiu (+0,41 proc.).

Baltijos vertybinių popierių rinka























Baltijos vertybinių popierių rinkoje vakar buvo sugeneruota 3,855 mln. Eur apyvarta, o absoliuti dauguma šios sumos (3,5 mln. Eur) buvo sugeneruota „**Tallink Grupp**“ pozicijoje, kur užbiržiniu sandoriu buvo perleista 2,52 mln. akcijų už 1,025 Eur kainą, o akcijos rinkos vertė sesijos metu paaužo +0,98 proc. iki 1,03 Eur lygio. Sesijos metu **Talino** indeksas augo +0,26 proc., **Rygos** +0,04 proc., o **Vilniaus** biržoje prekyba nebuvo vykdoma.

„**SAF Tehnika**“ akcijos kaina vakar neužfiksavo pokyčio ir išliko ties 4,1 Eur lygiu. Sesijos pabaigoje bendrovė paskelbė, kad praėjusį ketvirtį, lyginant su tuo pačiu laikotarpiu pernai, bendrovės apyvarta nuo pasiektų istorinių aukštumų traukėsi 40 proc., o lyginant su praėjusiu ketvirčiu, apyvartos augimas buvo lygus 3 proc. Bendrovės ketvirtojo ketvirčio pelnas buvo lygus 6,8 tūkst Eur, o tuo pat metu pernai bendrovė buvo uždirbusi 597 tūkst. grynojo pelno.






2018.08.16	Šalis	Laikas	Svarbiausios dienos makroekonominės naujienos	Prognozė	Buvusi reikšmė
	JAV	15:30	Naujų namų statybų apimtis	Liepos mėn.	1260 tūkst. 1173 tūkst.

Pasaulio rinkos

Pavadinimas	Indekso vertė	Dienos pokytis, %	Mėnesio pokytis, %	Nuo metų pradžios, %	12 mėn. pokytis, %
JAV					
 S&P 500	2818	▼ -0.76	0.71	5.41	14.19
 Dow Jones	25162	▼ -0.54	0.39	1.79	14.25
 Nasdaq Comp	7774	▼ -1.23	-0.40	12.61	22.52
 Russell 2000	1671	▼ -1.29	-0.47	8.80	20.75
Skandinavija					
 OMX Stockholm 30	1594	▼ -0.93	2.63	1.06	2.67
 OMX Helsinki 25	4136	▼ -1.73	-1.74	5.57	5.72
 OMX Copenhagen 20	993.7	▼ -1.28	-0.27	-2.98	-1.39
 Oslo stock exchange	816.8	▼ -1.54	1.91	9.96	22.74
Europa					
 DJ Euro STOXX 50	3359	▼ -1.48	-2.61	-4.13	-3.60
 CAC 40	5305	▼ -1.82	-1.93	-0.14	2.48
 DAX	12163	▼ -1.58	-3.17	-5.84	-0.82
 FTSE 100	7498	▼ -1.49	-1.35	-2.47	0.87
 MB	20906	▼ -0.30	-4.20	-4.33	-4.91
 IBEX 35	9387	▼ -1.26	-3.40	-6.54	-10.98
Centrinė ir Rytų Europa					
 ATX	3287	▼ -0.34	0.07	-3.88	2.21
 WIG20	2273	▼ 0.52	5.36	-7.66	-4.37
 BUX	35826	▼ -0.50	1.59	-9.02	-2.89
 PX	1068.5	▼ 0.11	-1.82	-0.90	3.35
 RTS	1055	▼ -2.43	-10.62	-8.59	2.47
Azija					
 Nikkei 225	22179	▼ -0.11	-1.85	-2.57	12.42
 Hang Seng	27198	▼ -0.46	-4.70	-9.09	-0.77
 KOSPI	2239	▼ -0.87	-3.10	-9.25	-4.07
Valiutų kursai					
EUR/USD	1.14	▼ 0.32	-2.82	-5.20	-3.28
EUR/GBP	0.89	▼ -0.14	-1.10	0.75	-1.98
EUR/PLN	4.31	▼ 0.19	-0.28	-3.15	-1.08
EUR/RUB	76.51	▼ -0.20	-4.59	-9.44	-8.66
Žaliavų rinka					
Brent nafta	71.0	▼ 0.37	-1.14	6.21	41.28
Auksas	1172	▼ -0.24	-5.56	-10.04	-8.66
Palūkanų normos					
EURIBOR 6 mėn.	-0.27	0.00	0.75	1.85	1.85
LIBOR USD 6 mėn.	2.51	▼ 0.19	-0.34	36.76	73.27

Baltijos regionas

Pavadinimas	Indekso vertė	Dienos pokytis, %	Mėnesio pokytis, %	Nuo metų pradžios, %	12 mėn. pokytis, %
Baltijos šalys					
 OMX Vilnius	710.3	▼ -0.39	-0.58	8.73	9.89
 OMX Riga	996.2	▼ -0.04	-2.60	0.01	-0.81
 OMX Tallinn	1241.4	▼ 0.26	-1.45	-0.06	-0.73
Baltic Benchmark Gross Index	972.1	▼ 0.30	-0.40	2.96	1.36
NASDAQ OMX Baltic sąrašo likvidžios akcijos					
AB Amber Grid	1.46	▼ 1.39	1.39	4.29	5.80
Apranga PVA	2.28	▼ -0.87	-1.72	-9.88	-17.39
AS Merko Ehitus	9.80	▼ -1.01	0.00	11.24	4.26
AS Tallinna Vesi	10.200	▼ -0.97	-0.49	0.00	-19.05
AUGA Group AB	0.49	▼ 1.25	0.83	-11.31	20.60
Ekspress Grupp AS	1.21	0.00	-2.42	-3.20	-7.63
Energijos Skirstymo Operatorius AB	0.85	0.00	-0.70	-0.70	-1.84
GRIGEO	1.530	▼ -0.97	3.38	10.07	16.79
Grindeks AS	6.900	▼ -0.29	-4.17	1.47	-17.95
Klaipėdos Nafta AB	0.522	▼ -1.51	-1.51	-0.41	-
Latvijas Balzams AS	8.350	0.00	4.38	1.83	-10.70
Latvijas Gaze	10.400	0.00	-2.80	4.00	13.79
LHV Group AS	11.300	▼ 0.89	2.26	8.65	2.73
Linas Agro AB	0.650	0.00	-2.26	1.56	-7.54
Nordecon AS	1.050	▼ -0.94	-1.87	-10.26	-10.98
Novaturas AB	12.130	▼ 1.08	-1.21	-	-
Olainfarm AS	7.050	0.00	-5.37	-12.42	-38.02
Olympic Entertainment Group AS	1.700	0.00	-11.92	-6.08	-9.57
Panevezio Statybos Trestas	0.914	▼ 0.22	0.44	-0.22	-28.03
Pieno Zvaigzdes	1.120	▼ -2.61	-3.45	-11.81	-24.32
PRFoods AS	0.750	▼ -1.32	0.00	25.21	51.52
Rokiskio Suris	2.560	▼ -1.92	-3.40	-6.91	12.78
Siaulių Bankas AB	0.514	0.00	1.18	4.72	4.72
Silvano Fashion Group AS	2.770	▼ -0.36	-0.36	2.68	9.93
Tallink Grupp AS	1.030	▼ 0.98	-2.37	-17.60	-8.04
Tallinna Kaubamāja Grupp AS	9.160	0.00	0.00	-0.43	-4.38
Tallinna Sadam AS	1.982	▼ -0.14	0.36	-	-
Telia Lietuva AB	1.125	▼ -0.44	-1.75	16.70	18.05
Vilkyskiu Pienine AB	3.210	▼ 0.94	-0.93	-14.40	-5.59
Vilniaus Baldai AB	11.000	0.00	-0.90	-14.73	-16.03
Zemaitijos Pienas AB	1.790	0.00	1.70	2.87	-7.25

Kontaktai:

Martynas Freitakas
Makleris
Tel: 8 5 258 2504
Martynas.Freitakas@swedbank.lt

Agnė Anzelienė
Maklerė
Tel: 8 5 258 2306
Agne.Anzeliene@swedbank.lt

Renatas Žeknys
Makleris
Tel: 8 5 258 2295
Renatas.Zeknys@swedbank.lt

Karolis Čekus
Finansinių produktų pardavimų specialistas
Tel: 8 5 258 2478
Karolis.Cekus@swedbank.lt

Apžvalgą užsiprenumeruoti galima adresu: <http://www.swedbank.lt/it/articles/subscribe>

Dėmesio! Ši apžvalga yra tik informacinio pobūdžio, t.y. pateikiama informacija jokiomis aplinkybėmis negali būti interpretuojama kaip asmeninė rekomendacija, patarimas, pasiūlymas, nurodymas arba reikalavimas įsigyti ar perleisti apžvalgoje nurodytas finansines priemones ir negali būti jokio vėliau sudaryto sandorio pagrindas ar sudedamoji dalis. Visa pateikta informacija yra surinkta iš viešai prieinamų šaltinių (įmonių, vertybinių popierių biržų, naujienų agentūrų ir kitų). Duomenų šaltinis: „Bloomberg“, „Reuters“, „Swedbank“, „Nasdaq OMX“. Mes neatliekame informacijos tikrinimo ir/ar vertinimo, dėl to negarantuojame informacijos tikslumo, pilnumo ar aktualumo, ir neatsakome už nuostolius, kurie gali atsirasti, kai investuojama remiantis tokia informacija. Pateikta apžvalga taip pat nėra apsaugota nuo skirtingų duomenų ir/ar informacijos palyginimo problemų, dėl įmonių keičiamos apskaitos ir finansinės atskaitomybės paruošimo praktikos (t.y. pasikeitę apskaitos standartai, finansinių ataskaitų konsolidavimo praktikos pasikeitimas ir pan.). Dėl šios priežasties istoriniai palyginamieji duomenys gali būti neprekinami. Draudžiama kopijuoti, spausdinti ar kitaip komerciniais tikslais atgaminti bei platinti šią apžvalgą arba bet kurią jos dalį be „Swedbank“, AB sutikimo. Cituojant būtina nuoroda į šaltinį.