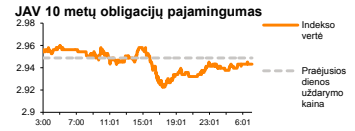
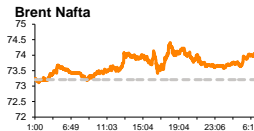
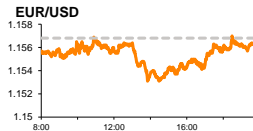
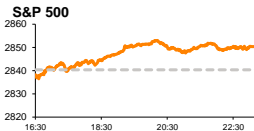


Rytinė finansų rinkų apžvalga

Finansų rinkų tarnyba – trečiadienis, 2018 m. rugpjūčio 8 d.

Dienos prekyba



- Naujos JAV sankcijos Iranui šokdina naftos kainą
- „Tesla“ planuoja įgyvendinti didžiausią istorijoje akcijų supirkimą ir tapti privačia kompanija

Pasaulio finansų rinkų tendencijos

Karolis Čeikus, Finansinių produktų pardavimų specialistas

Europos bei Amerikos rinkose trečiadienį vyko neaktyvi, tačiau pozityvi prekyba. Vokietijos **DAX** augo +0,4 proc., Britanijos **FTSE 100** +0,71 proc., **Stoxx Europe 600** +0,47 proc., o Amerikos **Dow Jones** +0,5 proc. Stabiliame augimo kanale nuo šių metų balandžio besilaikantis **S&P 500** vakar augo +0,28 proc., o nuo visų laikų istorinių aukštumų, kurios buvo pasiektos sausio mėnesį, šį indeksą teskiria pusė procento dydžio skirtumas.

Brent naftos kaina vakar augo +1,22 proc. iki 74,65 JAV dolerių už barelj lygio, nuo kurio nenutolo ir trečiadienio rytą. Pirmadienį vėlai vakare JAV prezidentas **D. Trumpas** atnaujino sankcijų paketą **Iranui** bei dar kartą patvirtino, kad nuo lapkričio mėnesio bus įvesti draudimai, nukreipti į Irano naftos prekybą. Pasirašytame nutarime D. Trumpas atnaujino apribojimus Iranui įsigyti JAV dolerių banknotų, taip pat įvedė apribojimus Irano prekybai auksu bei kitais tauriaisiais bei industriniais metalais. Apribojimai, kurie įsigalioja nuo šiandienos taip pat paveiks Irano automobilių rinką bei prekių, tokių kaip kilimai ar pistacijos importą į JAV. Irano prezidentas komentuodamas sankcijas pareiškė jaučiantis ekonominį JAV spaudimą bei priminė, kad šalis yra pasirengusi sėsti prie derybų stalo, tačiau tokių veiksmų imsis tik tada, kai bus atitrauktos JAV sankcijos. Savo ruožtu ES vakar išplatintame akte dar kartą paragino išsaugoti Irano branduolinį susitarimą, iš kurio JAV išstojo gegužę, pabrėždama būtinybę gerbti tarptautinius susitarimus bei užtikrinti tarptautinį saugumą. Tačiau kaip ir anksčiau, Irano prezidentas reaguodamas į ES pranešimą pareiškė, kad to nepakanka ir bendrija bei kitos šalys turėtų imtis konkrečių veiksmų, kurie leistų išsaugoti susitarimą: nepaisant to, kad ES, Kinija bei Rusija yra pažadėjusios nekreipti dėmesio į JAV sankcijas, Irano prezidentas neabejoja, kad apribojimai bus veiksmingi, kadangi jų privalės laikytis su Amerika verslo ryšius turinčios šių šalių kompanijos. Spaudimą Irano šalininkams vakar padidino ir pats D. Trumpas, pabrėždamas, jog kompanijos, kurios vykdys verslą kartu su Iranu, negalės jo vykdyti kartu su Jungtinėmis Valstijomis. Šiandien bus laukiama savaitinių JAV naftos rinkos rodiklių, o vakar pasirodė neoficialūs atsargų duomenys, kurie parodė, kad praėjusią savaitę regiono žaliavinės naftos atsargos galėjo trauktis -6,02 mln. barelių, tačiau benzino atsargos per tą patį laikotarpį galėjo augti daugiau nei 3 mln. barelių.

JAV elektromobilių gamintojo „**Tesla Inc**“ akcijos vakar augo +10,99 proc. ir prekybos sesiją baigė šalia rekordinių kainos aukštumų ties 379,57 JAV dolerių kaina, po to kai kompanijos vadovas E. Muskas socialinėje erdvėje vakar pareiškė ketinantis delistinguoti kompaniją iš vertybinių popierių biržos, padarydamas ją privačia, bei supirkti kompanijos akcijas, už vieną mokėdamas 420 JAV dolerių. Vis dėl to, pranešimas sukėlė abejonių, ar jo įgyvendinimas yra realus ir racionalus: pora valandų prieš E. Musko žinutę buvo paskelbta, kad Saudo Arabijos investicinis fondas suformavo daugiau nei 3 proc. kompanijos akcijų portfelį, o akcijų supirkimas, kurį planuotų įgyvendinti E. Muskas būtų didžiausias vertybinių popierių istorijoje, todėl kyla klausimas, kaip būtų finansuojamas toks akcijų įsigijimas. Taip pat liktų atviras klausimas, kokiais būdais E. Muskas sugebėtų pritraukti kapitalo, šiuo metu nuostolingai dirbančiai kompanijai.

Azijos rinkos trečiadienio rytą neranda vieningos krypties: 08:30 val. Japonijos **NIKKEI 225** augo +0,01 proc., Pietų Korėjos **KOSPI** +0,05 proc., o Kinijos **CSI 300** traukėsi -0,87 proc.

Valiutų rinkos

Praėjusią savaitę stiprėjęs **JAV dolerio** kursas pastarąsias 2 sesijas atsitraukinėja nuo vienerių metų aukštumų ir fiksuoja nuosaikų kritimą valiutų krepšelio atžvilgiu. **EUR/USD** kursas, kuris vakar sustiprėjo +0,39 proc., šiandien ryte toliau augo ir 09:04 val. laikėsi ties 1,1615 lygiu (+0,14 proc.), o **GBP/USD** tuo pat metu stiebėsi +0,05 proc. iki 1,2945 lygio ir atsitraukė nuo 11 mėnesių žemumų.

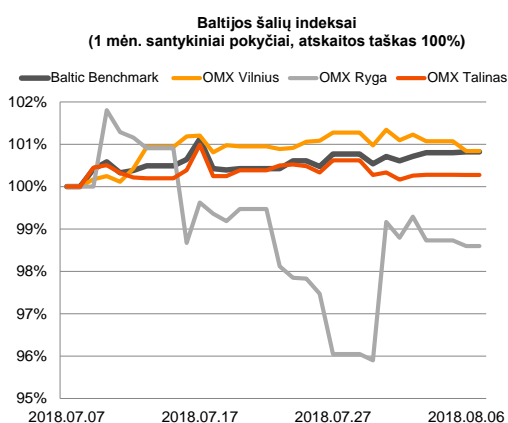
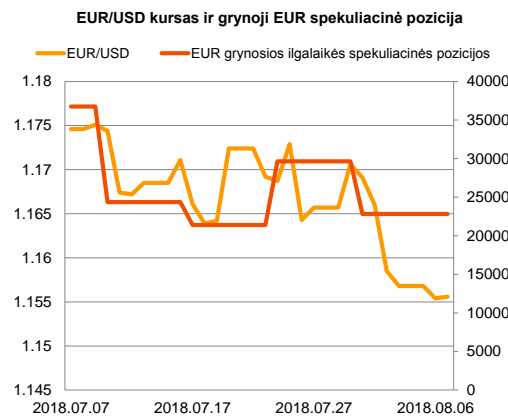
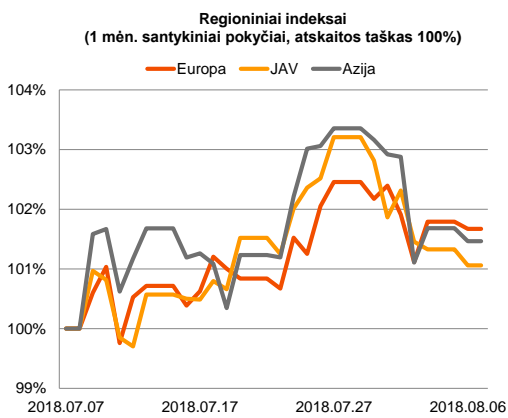
Baltijos vertybinių popierių rinka

Baltijos vertybinių popierių rinkoje vakar vyravo vasariškos nuotaikos, o sesijos metu per visas tris rinkas sugeneruota apyvarta tepasiekė 369 tūkst. Eur ribą. **Vilniaus** indeksas traukėsi -0,23 proc., **Rygos** -0,13 proc., o **Talino** pokyčio neužfiksavo.

„**Šiaulių banko**“ pozicijoje vakar buvo sugeneruota beveik penktadalis rinkos apyvartos, o akcijos kaina augo +0,39 proc. iki 0,514 Eur lygio. Jau po sesijos pabaigos bankas vakar paskelbė, kad Europos rekonstrukcijos ir plėtros bankas (ERP), pranešė, kad sieks įgyvendinti 2013 m. suteiktos paskolos konvertavimo teisę į paprastąsias „Šiaulių banko“ akcijas. Pagal šį reikalavimą „Šiaulių bankui“ suteikta 20 mln. Eur paskola bus konvertuota į akcijas, už vieną mokant 0,35 Eur.

„**Klaipėdos nafta**“ vakar paskelbė, kad liepos mėnesį naftos produktų bei SGD terminalo krova traukėsi atitinkamai -23,4 bei -49,8 proc., o preliminarios pajamos atitinkamai mažėjo -25,7 bei -5,4 proc.

„**Olympic Entertainment Group**“ akcijos vakar krito -8,51 proc. iki 1,72 Eur kainos, rinkai sureagavus į dar pirmadienį pasirodžiusį pranešimą, kad siekama delistinguotis iš rinkos, bendrovė žada įvykdyti privalomą akcijų supirkimą, už vieną mokėdama 1,4 Eur.



Svarbesnių makroekonominių naujienų skelbiama nebus

Pasaulio rinkos						
Pavadinimas	Indekso vertė	Dienos pokytis, %	Mėnesio pokytis, %	Nuo metų pradžios, %	12 mėn. pokytis, %	
JAV						
S&P 500	2850	↑0.35	3.28	6.61	14.89	
Dow Jones	25502	↑0.16	4.28	3.17	15.30	
Nasdaq Comp	7860	↑0.61	2.23	13.85	23.12	
Russell 2000	1684	↑0.65	-0.58	9.69	19.10	
Skandinavija						
OMX Stockholm 30	1608	↓-0.22	5.53	2.00	2.09	
OMX Helsinki 25	4252	↓-0.02	1.89	8.52	8.51	
OMX Copenhagen 20	1015.9	↓-0.42	4.54	-0.81	2.01	
Oslo stock exchange	824.6	↑0.14	1.45	11.01	23.06	
Europa						
DJ Euro STOXX 50	3483	↑0.03	1.01	-0.59	-0.64	
CAC 40	5477	↓-0.03	1.89	3.10	5.17	
DAX	12598	↓-0.14	0.82	-2.47	2.78	
FTSE 100	7664	↑0.06	0.60	-0.31	1.75	
MIB	21580	↓-0.03	-1.58	-1.25	-2.05	
IBEX 35	9723	↓-0.18	-1.84	-3.20	-8.93	
Centrinė ir Rytų Europa						
ATX	3428	↑0.32	4.86	0.23	4.55	
WIG20	2296	↑0.39	6.68	-6.72	-3.87	
BUX	37260	↑1.36	4.15	-5.38	0.86	
PX	1090.6	↓-0.15	1.21	1.15	5.56	
RTS	1139	↓-0.57	-2.97	-1.37	10.25	
Azija						
Nikkei 225	22629	↑0.54	3.86	-0.60	12.83	
Hang Seng	28077	↑0.92	-0.84	-6.16	1.39	
KOSPI	2292	↑0.24	0.84	-7.11	-4.45	
Valiutų kursai						
EUR/USD	1.16	↑0.01	-1.67	-3.75	-2.03	
EUR/GBP	0.89	↓-0.05	-0.75	0.54	-1.32	
EUR/PLN	4.26	↑0.05	1.35	-1.85	-0.11	
EUR/RUB	73.56	↑0.13	-0.19	-5.82	-3.75	
Žaliavų rinka						
Brent nafta	74.0	↑0.33	-4.05	10.65	41.28	
Auksas	1210	↑0.18	-3.81	-7.14	-3.82	
Palūkanų normos						
EURIBOR 6 mėn.	-0.27	0.00	0.74	1.11	1.11	
LIBOR USD 6 mėn.	2.52	↓-0.23	0.71	37.43	73.99	

Baltijos regionas						
Pavadinimas	Indekso vertė	Dienos pokytis, %	Mėnesio pokytis, %	Nuo metų pradžios, %	12 mėn. pokytis, %	
Baltijos šalys						
OMX Vilnius	713.7	↓-0.23	0.84	9.25	12.51	
OMX Riga	1021.2	↓-0.13	-1.52	2.51	1.71	
OMX Tallinn	1258.1	↓0.00	0.27	1.29	1.33	
Baltic Benchmark Gross Index	977.7	↑0.02	0.82	3.56	3.55	
NASDAQ OMX Baltics sąrašo likvidžios akcijos						
AB Amber Grid	1.46	0.00	0.69	4.29	6.57	
Apranga PVA	2.29	0.00	-2.14	-9.49	-14.87	
AS Merko Ehitus	9.75	↓-0.51	-0.51	10.67	4.28	
AS Tallinna Vesi	10.250	↑0.49	0.00	0.49	-18.65	
AUGA Group AB	0.48	↓-1.23	-1.63	-12.04	25.85	
Ekspress Grupp AS	1.21	↓-0.82	-6.20	-3.20	-10.37	
Energijos Skirstymo Operatorius AB	0.86	0.00	-0.46	-0.23	-1.15	
GRIGEO	1.540	↓-0.32	6.94	10.79	18.46	
Grindeks AS	7.080	0.00	-3.01	4.12	-16.01	
Klaipėdos Nafta AB	0.538	↑1.51	3.07	5.91	5.49	
Latvijas Balzams AS	8.400	↑1.20	0.00	2.44	-4.44	
Latvijas Gaze	10.800	0.00	0.93	8.00	15.02	
LHV Group AS	11.350	↑0.44	2.71	9.13	8.10	
Linas Agro AB	0.645	↓-1.53	-6.52	0.78	-7.19	
Nordecon AS	1.080	↓-0.92	1.89	-7.69	-12.66	
Novaturas AB	12.136	↓-0.48	6.44	-	-	
Olainfarm AS	7.250	0.00	-7.64	-9.94	-35.70	
Olympic Entertainment Group AS	1.880	0.00	-4.57	3.87	-0.53	
Panevezio Statybos Trestas	0.900	↓-1.10	-1.10	-1.75	-25.62	
Pieno Zvaigždės	1.150	0.00	-1.71	-9.45	-19.01	
PRFoods AS	0.745	↓-2.61	2.05	24.37	53.29	
Rokiskio Suris	2.640	↑1.15	-2.22	-4.00	20.00	
Siaulių Bankas AB	0.512	↑0.39	2.61	4.31	9.71	
Silvano Fashion Group AS	2.840	0.00	-3.75	5.27	13.98	
Tallink Grupp AS	1.045	0.00	-0.48	-16.40	-5.86	
Tallinna Kaubamāja Grupp AS	9.180	↑0.22	0.22	-0.22	-3.37	
Tallinna Sadam AS	1.982	↓-0.05	1.38	-	-	
Telia Lietuva AB	1.130	↓-0.88	0.89	17.22	19.96	
Vilkskiu Pienine AB	3.220	↑0.31	-0.92	-14.13	-3.88	
Vilniaus Baldai AB	11.100	0.00	2.78	-13.95	-15.91	
Zemaitijos Pienas AB	1.750	0.00	-1.13	0.57	-7.41	

Kontaktai:

Martynas Freitakas Makleris Tel: 8 5 258 2504 Martynas.Freitakas@swedbank.lt	Agnė Anzelienė Maklerė Tel: 8 5 258 2306 Agne.Anzeliene@swedbank.lt	Renatas Žeknys Makleris Tel: 8 5 258 2295 Renatas.Zeknys@swedbank.lt	Karolis Čekus Finansiinių produktų pardavimų specialistas Tel: 8 5 258 2478 Karolis.Cekus@swedbank.lt
---	--	---	--

Apžvalgą užsiprenumeruoti galima adresu: <http://www.swedbank.lt/it/articles/subscribe>

Dėmesio! Ši apžvalga yra tik informacinio pobūdžio, t.y. pateikiama informacija jokiomis aplinkybėmis negali būti interpretuojama kaip asmeninė rekomendacija, patarimas, pasiūlymas, nurodymas arba reikalavimas įsigyti ar perleisti apžvalgoje nurodytas finansines priemones ir negali būti jokio vėliau sudaryto sandorio pagrindas ar sudedamoji dalis. Visa pateikta informacija yra surinkta iš viešai prieinamų šaltinių (įmonių, vertybinių popierių biržų, naujienų agentūrų ir kitų). Duomenų šaltinis: „Bloomberg“, „Reuters“, „Swedbank“, „Nasdaq OMX“. Mes neatliksime informacijos tikrinimo ir/ar vertinimo, dėl to negarantuojame informacijos tikslumo, pilnumo ar aktualumo, ir neatsakome už nuostolius, kurie gali atsirasti, kai investuojama remiantis tokia informacija. Pateikta apžvalga taip pat nėra apsaugota nuo skirtingų duomenų ir/ar informacijos palyginimo problemų, dėl įmonių keičiamos apskaitos ir finansinės atskaitomybės paruošimo praktikos (t.y. pasikeitę apskaitos standartai, finansinių ataskaitų konsolidavimo praktikos pasikeitimas ir pan.). Dėl šios priežasties istoriniai palyginamieji duomenys gali būti neprekinami. Draudžiama kopijuoti, spausdinti ar kitaip komerciniams tikslais atgaminti bei platinti šią apžvalgą arba bet kurią jos dalį be „Swedbank“, AB sutikimo. Cituojant būtina nuoroda į šaltinį.