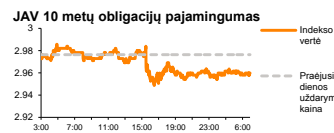
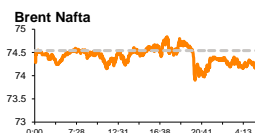
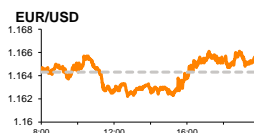
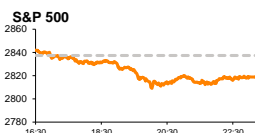


Rytinė finansų rinkų apžvalga

Finansų rinkų tarnyba – pirmadienis, 2018 m. liepos 30 d.

Dienos prekyba



- Mažėjant aktyvių vartotojų skaičiui „Twitter“ pasekė „Facebook“ pėdom ir neteko 20 proc. rinkos vertės
- JAV BVP augimas praėjusį ketvirtį buvo sparčiausias per pastaruosius 4 metus

Pasaulio finansų rinkų tendencijos

Karolis Čekus, Finansinių produktų pardavimų specialistas

Praėjusios savaitės viduryje pasiektas susitarimas dėl paliaubų Europos bei JAV prekybos kare paskatino vieną didžiausių Europos indeksų savaitinių augimų nuo kovo mėnesio. Vokietijos **DAX** bei **Stoxx Europe 600** penktadienio prekybos sesiją baigė augdami po +0,4 proc., o Britanijos **FTSE 100** stiebėsi +0,5 proc. Amerikos indeksai tuo tarpu penktadienį raudonavo, investuotojams vertinant prastus IT sektoriaus kompanijų rezultatus. **Dow Jones** prekybos sesiją baigė krisdamas -0,3 proc., **S&P 500** -0,66 proc., o **Nasdaq Composite** -1,46 proc.

JAV informacinių technologijų sektorius penktadienį krito -2 proc., o teigiamus pokyčius šio indekso sudėtyje penktadienį užfiksavo tik kas dešimta kompanija. „**Twitter Inc**“ krito daugiau nei 20,5 proc., po to kaip kompanija paskelbė apie aktyvių vartotojų skaičiaus traukimąsi. Kompanija šį mėnesį įgyvendino 70 mln. fiktyvių paskyrų šalinimą, kuris turėtų leisti paprasčiau stebėti realią vartotojų dinamiką, tačiau turės neigiamos įtakos bendram vartotojų kiekiui augimui. Nepaisant to, kad JAV respublikonai anksčiau yra kritikavę platformą dėl galimos cenzūros, nukreiptos į konservatyvią nuomonę, D. Trumpo politikos informaciniu kanalu tapęs socialinis tinklas antrąjį šių metų ketvirtį sugebėjo padidinti pardavimus beveik ketvirtadaliu ir taip pralenkti analitikų prognozes beveik 2 proc., o laikotarpio grynasis pelnas, kuris lyginant su 2017 m. antruoju ketvirčiu augo daugiau nei dvigubai, lūkesčius pranoko beveik 6 proc.

Antras didžiausias pasaulio puslaidininkių gamintojas „**Intel Corp**“ penktadienį krito -8,6 proc., po to kompanija paskelbė, kad naujos mikroschemų technologijos pristatymą rinkai atideda iki kitų metų, taip sukeldama investuotojų nerimą, kad šis žingsnis leis rinkoje geriau įsitvirtinti kompanijos konkurentams. Pranešimas iškart padidino analitikų susirūpinimą dėl kompanijos būsimos konkurencinės situacijos, bei paskatino prognozių kompanijos akcijų kainų sumažinimą. Nepaisant to, praėjusį ketvirtį kompanija užregistravo solidžius veiklos rezultatus: bendradarbiavimas su dirbtinio intelekto plėtojais bei grįžimas į sparčiai augantį atminties kortelių sektorių kompanijai praėjusį ketvirtį leido pardavimus auginti beveik 15 proc., o pelno rezultatus – daugiau nei 44 proc. bei pranokti analitikų lūkesčius.

Azijos rinkos naują prekybos savaitę pradeda nuosaikiai krisdamos: 08:15 val. Japonijos **NIKKEI 225** traukėsi -0,65 proc., Kinijos **CSI 300** -0,39 proc., o Pietų Korėjos **KOSPI** -0,08 proc.

Valiutų rinkos

Amerikoje penktadienį buvo paskelbta, kad **išankstinis metinis šalies BVP augimas antrąjį šių metų ketvirtį** buvo sparčiausias nuo 2014 m. ir lygus 4,1 proc., kai tuo tarpu ketvirtį prieš tai buvo užfiksotas 2,2 proc. augimas, o analitikai tikėjosi išvysti 4,2 proc. dydžio ekonomikos ekspansiją. Rezultatams teigiamos įtakos turėjo dėl prekybos karo sparčiai besitraukiantis prekybos deficitas ir didėjančios verslo investicijos, kurias toliau tebeskatina nuo metų pradžios įgyvendinama mokesčių reforma. Vis dėl to, analitikų neramina vartotojų išlaidų augimas, kurio tempas, lyginant su kitų ekonomikos rodiklių augimu išliko permalyg nuosaikus ir proveržio neturėtų užfiksuoti antrojoje šių metų pusėje. Analitikai neabejoja, kad 4 proc. ekonomikos augimas neturėtų išlaikyti tvarumo, kadangi tam būtų reikalingas namų ūkių vartojimo augimas, kuris dar nėra įgavęs pagreičio, todėl prognozuojama, kad antrojoje šių metų pusėje JAV BVP gali augti apie 2,8 proc. **JAV dolerio** kursas penktadienį į naujienas reagavo nuosaikiai ir ženklų pokyčių prekybos metu neužfiksavo, o **EUR/USD** kursas, kuris penktadienį užfiksavo +0,12 proc. augimą, šiandien ryte 08:41 val. laikėsi ties 1,1663 lygiu (+0,05 proc.)

Baltijos vertybinių popierių rinka

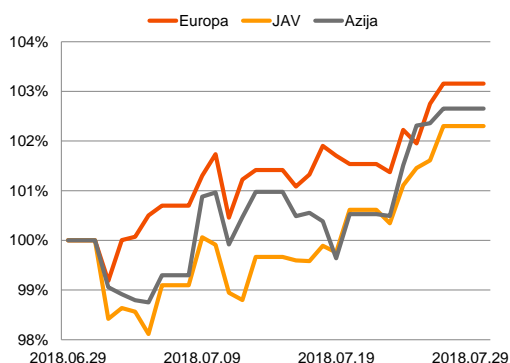
Baltijos vertybinių popierių rinkoje penktadienį buvo sugeneruota beveik 827 tūkst. Eur apyvarta. **Vilniaus** indeksas augo +0,19 proc., **Talino** +0,29 proc., o **Rygos** traukėsi -1,43 proc.

„**Tallinna Vesi**“ augo +0,49 proc. iki 10,25 Eur kainos, po to kai rinkoje buvo įvertintos naujienos, kad praėjusio ketvirčio kompanijos grynasis pelnas augo 28,3 proc., lyginant su tuo pačiu laikotarpiu pernai, o prie to prisidėjo 8,5 proc. augę grupės pardavimai.

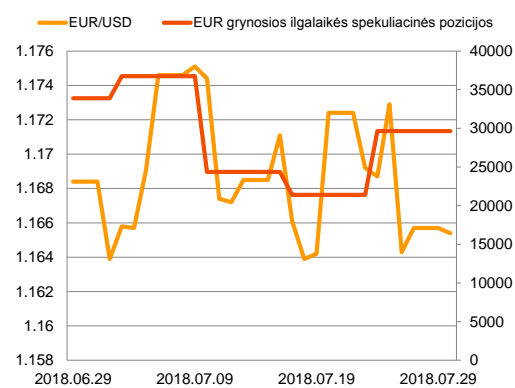
„**Apranga**“ (+1,31 proc., 2,32 Eur) paskelbė, kad grupės neauditotas konsoliduotas pelnas antrą ketvirtį augo 31,5 proc. ir pasiekė 3,9 mln. Eur, o pardavimų augimas per atitinkamą laikotarpį buvo lygus 7,3 proc. Trečiadienį „**Apranga**“ skelbs liepos mėnesio pardavimų rezultatus.

„**Klaipėdos nafta**“ rytoį skelbs 6 mėnesių tarpinius rezultatus, o savaitės viduryje dviejų ketvirčių atskaitomybės bus laukiama iš „**Express Grupp**“. „**Energijos skirstymo operatorius**“ bei „**Lietuvos energijos gamyba**“ trečiadienį skelbs birželio mėnesio pardavimų rezultatus, o iki šios savaitės pabaigos bus laukiama „**Tallink Grupp**“ liepos mėnesio pardavimų.

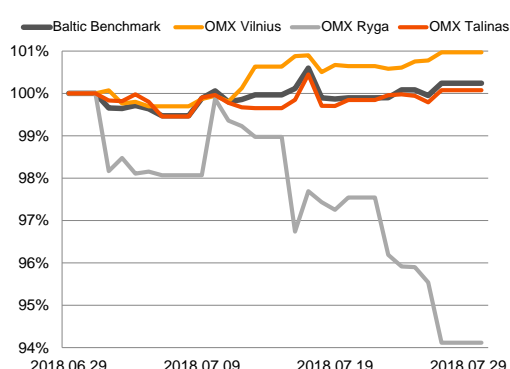
Regioniniai indeksai
(1 mėn. santykiniai pokyčiai, atskaitos taškas 100%)



EUR/USD kursas ir grynoji EUR spekuliacinė pozicija



Baltijos šalių indeksai
(1 mėn. santykiniai pokyčiai, atskaitos taškas 100%)



2018.07.30	Šalis	Laikas	Svarbiausios dienos makroekonominės naujienos	Prognozė	Buvusi reikšmė	
	Euro zona	12:00	Galutinis vartotojų pasitikėjimo rodiklis	Liepos mėn.	-0.6	-0.6
	Vokietija	15:00	Preliminari infliacija (MoM)	Liepos mėn.	0.4 %	0.1 %
	Vokietija	15:00	Preliminari infliacija (YoY)	Liepos mėn.	2.1 %	2.1 %
	Vokietija	15:00	Preliminari su ES harmonizuota infliacija (MoM)	Liepos mėn.	0.4 %	0.1 %
	Vokietija	15:00	Preliminari su ES harmonizuota infliacija (YoY)	Liepos mėn.	2.1 %	2.1 %

Pasaulio rinkos

Pavadinimas	Indekso vertė	Dienos pokytis, %	Mėnesio pokytis, %	Nuo metų pradžios, %	12 mėn. pokytis, %	
JAV						
	S&P 500	2819	↓ -0.66	3.70	5.43	14.03
	Dow Jones	25451	↓ -0.30	4.86	2.96	16.59
	Nasdaq Comp	7737	↓ -1.46	3.02	12.08	21.38
	Russell 2000	1663	↓ -1.89	1.23	8.32	16.38
Skandinavija						
	OMX Stockholm 30	1613	↑ 0.25	3.46	2.27	3.54
	OMX Helsinki 25	4272	↑ 0.18	2.18	9.04	9.88
	OMX Copenhagen 20	1031.1	↓ -0.33	7.21	0.68	3.86
	Oslo stock exchange	823.8	↑ 1.15	1.24	10.90	24.33
Europa						
	DJ Euro STOXX 50	3527	↑ 0.51	3.88	0.66	1.71
	CAC 40	5512	↑ 0.57	3.54	3.75	7.41
	DAX	12860	↑ 0.40	4.51	-0.44	5.74
	FTSE 100	7701	↑ 0.50	0.84	0.18	4.52
	MB	21955	↑ 0.42	1.52	0.47	2.45
	IBEX 35	9868	↑ 0.90	2.55	-1.75	-6.34
Centrinė ir Rytų Europa						
	ATX	3405	↑ 0.39	4.57	-0.45	5.09
	WIG20	2291	↓ -0.60	7.27	-6.93	-2.95
	BUX	35944	↑ 0.89	-0.51	-8.72	0.54
	PX	1093.0	↑ 0.01	2.71	1.38	8.40
	RTS	1152	↑ 0.26	-0.21	-0.23	13.53
Azija						
	Nikkei 225	22534	↓ -0.78	1.03	-1.01	12.90
	Hang Seng	28595	↓ -0.73	-1.24	-4.42	5.99
	Kospi	2292	↓ -0.11	-1.45	-7.10	-4.52
Valiutų kursai						
	EUR/USD	1.17	↓ -0.03	0.13	-2.92	-1.59
	EUR/GBP	0.89	↓ -0.03	-0.43	0.14	-0.76
	EUR/PLN	4.29	↑ 0.01	2.68	-2.50	-0.70
	EUR/RUB	73.31	↓ -0.24	0.64	-5.50	-3.46
Žaliavų rinka						
	Brent nafta	74.3	↑ 0.07	-6.42	11.17	41.55
	Auksas	1220	↓ -0.33	-1.76	-6.34	-3.88
Palūkanų normos						
	EURIBOR 6 mėn.	-0.27	0.00	0.37	0.74	1.10
	LIBOR USD 6 mėn.	2.53	↑ 0.05	1.17	37.71	73.94

Baltijos regionas

Pavadinimas	Indekso vertė	Dienos pokytis, %	Mėnesio pokytis, %	Nuo metų pradžios, %	12 mėn. pokytis, %	
Baltijos šalys						
	OMX Vilnius	716.8	↑ 0.19	0.97	9.73	14.41
	OMX Riga	996.0	↓ -1.43	-5.80	-0.01	0.35
	OMX Tallinn	1262.5	↑ 0.29	0.07	1.64	1.61
	Baltic Benchmark Gross Index	977.2	↑ 0.29	0.24	3.50	3.86
NASDAQ OMX Baltic sąrašo likvidžios akcijos						
	AB Amber Grid	1.45	0.00	0.00	3.57	7.41
	Apranga PVA	2.32	↑ 1.31	-0.85	-8.30	-13.75
	AS Merko Ehitus	9.80	0.00	0.00	11.24	3.38
	AS Tallinna Vesi	10.250	↑ 0.49	0.00	0.49	-18.00
	AJGA Group AB	0.49	0.00	-3.14	-9.85	30.00
	Ekspress Grupp AS	1.28	0.00	-3.03	2.40	-4.48
	Energijos Skirstymo Operatorius AB	0.86	0.00	1.17	0.47	-0.58
	GRIGEO	1.530	↑ 1.32	6.25	10.07	22.40
	Grindeks AS	7.060	↓ -1.67	-3.81	3.82	-15.95
	Klaipėdos Nafta AB	0.530	↑ 0.38	2.71	4.33	14.97
	Latvijas Balzams AS	8.200	0.00	-3.53	0.00	-8.89
	Latvijas Gaze	10.300	↓ -0.96	-10.43	3.00	13.19
	LHV Group AS	11.250	0.00	2.27	8.17	7.14
	Linas Agro AB	0.650	↓ -0.76	-7.80	1.56	-6.74
	Nordecon AS	1.070	↑ 0.94	-0.93	-8.55	-12.12
	Novaturas AB	12.300	0.00	9.82	-	-
	Olainfarm AS	7.400	↑ 0.68	-7.50	-8.07	-33.78
	Olympic Entertainment Group AS	1.920	↓ -0.52	-3.03	6.08	2.67
	Panevežio Statybos Trestas	0.900	↓ -1.10	0.00	-1.75	-21.05
	Pieno Zvaigždės	1.150	0.00	-1.71	-9.45	-17.86
	PRFoods AS	0.750	↓ -1.32	1.35	25.21	84.28
	Rokiskio Suris	2.630	↑ 0.77	-2.59	-4.36	9.58
	Siauliu Bankas AB	0.504	↑ 0.40	0.00	2.68	7.23
	Silvano Fashion Group AS	2.850	↑ 0.35	-4.02	5.64	12.69
	Tallink Grupp AS	1.050	↑ 0.48	-1.87	-16.00	-5.41
	Tallinna Kaubamāja Grupp AS	9.180	↑ 0.44	-0.22	-0.22	-3.77
	Tallinna Sadam AS	1.986	↑ 0.20	1.85	-	-
	Telia Lietuva AB	1.140	0.00	1.79	18.26	22.32
	Vilkyskiu Pienine AB	3.200	0.00	-3.03	-14.67	-1.54
	Vilniaus Baldai AB	11.100	0.00	2.78	-13.95	-15.91
	Zemaitijos Pienas AB	1.800	0.00	3.45	3.45	-6.25

Kontaktai:

Martynas Freitakas
Makleris
Tel: 8 5 258 2504
Martynas.Freitakas@swedbank.lt

Agnė Anzelienė
Maklerė
Tel: 8 5 258 2306
Agne.Anzeliene@swedbank.lt

Renatas Žeknys
Makleris
Tel: 8 5 258 2295
Renatas.Zeknys@swedbank.lt

Karolis Čekus
Finansinių produktų pardavimų specialistas
Tel: 8 5 258 2478
Karolis.Cekus@swedbank.lt

Apžvalgą užsiprenumeruoti galima adresu: <http://www.swedbank.lt/articles/subscribe>
Dėmesio! Ši apžvalga yra tik informacinio pobūdžio, t.y. pateikiama informacija jokiais aplinkybėmis negali būti interpretuojama kaip asmeninė rekomendacija, patarimas, pasiūlymas, nurodymas arba reikalavimas įsigyti ar perleisti apžvalgoje nurodytas finansines priemones ir negali būti jokio vėliau sudaryto sandorio pagrindas ar sudedamoji dalis. Visa pateikta informacija yra surinkta iš viešai prieinamų šaltinių (įmonių, vertybinių popierių biržų, naujienų agentūrų ir kitų). Duomenų šaltinis: „Bloomberg“, „Reuters“, „Swedbank“, „Nasdaq OMX“. Mes neatlikome informacijos tikrinimo ir/ar vertinimo, dėl to negarantuojame informacijos tikslumo, pilnumo ar aktualumo, ir neatsakome už nuostolius, kurie gali atsirasti, kai investuojama remiantis tokia informacija. Pateikta apžvalga taip pat nėra apsaugota nuo skirtingų duomenų ir/ar informacijos palyginimo problemų, dėl įmonių keičiamos apskaitos ir finansinės atskaitomybės paruošimo praktikos (t.y. pasikeitę apskaitos standartai, finansinių ataskaitų konsolidavimo praktikos pasikeitimas ir pan.). Dėl šios priežasties istoriniai palyginamieji duomenys gali būti neprekinami. Draudžiama kopijuoti, spausdinti ar kitaip komerciniais tikslais atgaminti bei platinti šią apžvalgą arba bet kurią jos dalį be „Swedbank“, AB sutikimo. Cituojant būtina nuoroda į šaltinį.