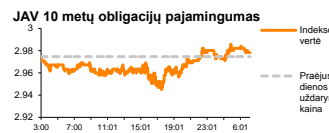
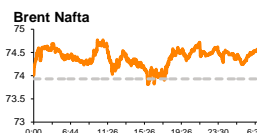
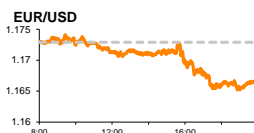
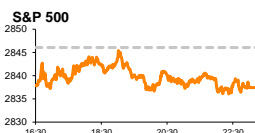


# Rytinė finansų rinkų apžvalga

Finansų rinkų tarnyba – penktadienis, 2018 m. liepos 27 d.

Dienos prekyba



- JAV ir Europos Sąjunga sutarė dėl paliaubų prekybos kare
- „Facebook“ užfiksavo rekordinį vienos dienos rinkos kapitalizacijos kritimą

## Pasaulio finansų rinkų tendencijos

**Karolis Čeikus, Finansinių produktų pardavimų specialistas**

Vakar Europos bei JAV akcijų rinkose buvo vertinamos dar trečiadienį pasirodę naujienos apie tai, kad D. Trumpas nusprendė bent laikinai sustabdyti naujų tarifų, nukreiptų į Europos automobilių gamintojus svarstymą, bei prasčiau nei tikėtasi „Facebook“ rezultatai, kurie nusitembė žemyn JAV IT sektorių. Vokietijos **DAX** vakar augo +1,83 proc., Britanijos **FTSE 100** +0,06 proc., **Stoxx Europe 600** +0,87 proc., Amerikos **Dow Jones** +0,44 proc., o **S&P 500** ir regiono IT sektorių reprezentuojantis **NASDAQ COMPOSITE** indeksas traukėsi atitinkamai -0,3 bei -1,01 proc.

Po trečiadienį užfiksuoto -2,9 proc. kritimo, **Europos automobilių gamintojai** vakar atšoko +2,58 proc. po to, kai susitikimo su Europos Komisijos prezidentu **J.–C. Junkeriu** metu JAV prezidentas **D. Trumpas** nusprendė laikinai sustabdyti tarifų, nukreiptų į Europos automobilių gamintojus svarstymą, kol vyks dvišalės derybos. Šių derybų metu JAV prezidentas tikisi, kad į Europą bus nuspręsta importuoti daugiau amerikietiškus suskystintų gamtinių dujų bei sojų pupelių ir bus sumažinti pramoniniai mokesčiai. Anksčiau D. Trumpas grasino, jog susitikimo su J.–C. Junkeriu nesėkmės atveju jis paspartins 25 proc. dydžio importo tarifų įgyvendinimą iš Europos į JAV importuojamiems automobiliams. Trečiadienį po Europos rinkų uždarymo vykusio susitikimo metu D. Trumpas taip pat pareiškė, jog pasistengs persvarstyti Europos Sąjungai taikomus aliuminio bei plieno tarifus, o bendroje ataskaitoje abiejų regionų atstovai įsipareigojo kartu dirbti, kad reformuotų Pasaulio Prekybos Organizaciją bei spęstų nesąžiningos prekybos praktikos problemą. Europos automobilių eksportas į JAV šiuo metu sudaro apie 47 mlrd. Eur, kai tuo tarpu visas pasaulinis JAV automobilių eksportas tiesiekia 46 mlrd. Eur, o į Europą atkeliauja tik kas aštuntas JAV eksportuojamas automobilis. Vokietija, kurios tarptautinės prekybos perteklius su JAV pernai metais perkopė 66 mlrd. Eur trečiadienio susitikimą vertino kaip žingsnį į priekį, o šalies automobilių gamintojai bendrai augo 3,25 proc. Teigiamos nuotaikos buvo stebimos ir antrą vietą pagal prekybos perteklių (25,5 mlrd. Eur) su JAV turinčioje Italijoje, kur **FTSE MIB** vakar augo +1,4 proc., o šalies automobilių gamintojas „**Fiat Chrysler**“, kuris dieną prieš tai į pasirodžiusius nerimo ženklus dėl būsimos rezultatų prastėjimo reaguavo krisdamas daugiau nei 15 proc., vakar atšoko +3,5 proc.

„**Facebook Inc**“ vakar tapo pirmąją JAV akcijų rinkos istorijoje kompanija, vienos prekybos sesijos metu netekusi 100 mlrd. JAV dolerių, po to kai vakarykštės sesijos metu akcijos kaina krito beveik 19 proc., investuotojams sureagavus į lūkesčių nepateisinusių kompanijos rezultatus bei prognozes, kad artimiausiu metu rezultatai gali prastėti. Kompanijos pardavimai praėjusį ketvirtį, lyginant su tuo pačiu laikotarpiu pernai augo 42 proc., tačiau neperano analitikų lūkesčių, o kompanijos CFO **D. Wehneris** pristatydamas rezultatus pabrėžė, kad sparti šių rezultatų blogėjimo tendencija išsilaikys iki šių metų pabaigos. Pelnas akcijai tuo pat metu augo beveik trečdaliu ir atitiko prognozes. Vis dėl to, kompanijos darbuotojų skaičius, siekiant labiau sukontroliuoti turinio manipuliacijas, po to kai kompanija susilaukė daug kritikos dėl Rusijos kišimosi į JAV prezidento rinkimus išaugo beveik 50 proc. ir taip ateityje veiks kompanijos kaštus. Kompanija taip pat jaučia Vartotojų Duomenų Apsaugos Reglamento įtaką Europoje, dėl kurios buvo pastebėtas vartotojų aktyvumo sumažėjimas. Birželį kompanija užfiksavo vidutiniškai 1,47 mlrd. aktyvių vartotojų per dieną, nors vidutinė analitikų prognozė buvo lygi 1,48 mln.

Penktadienio sesiją Azijos rinkos fiksuoja nuosaikius pokyčius. 08:22 val. Japonijos **NIKKEI 225** augo 0,33 proc., Pietų Korėjos **KOSPI** +0,09 proc., o Kinijos **CSI 300** traukėsi -0,11 proc.

## Valiutų rinkos

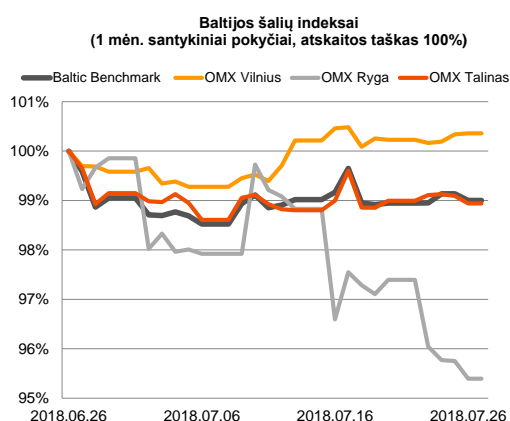
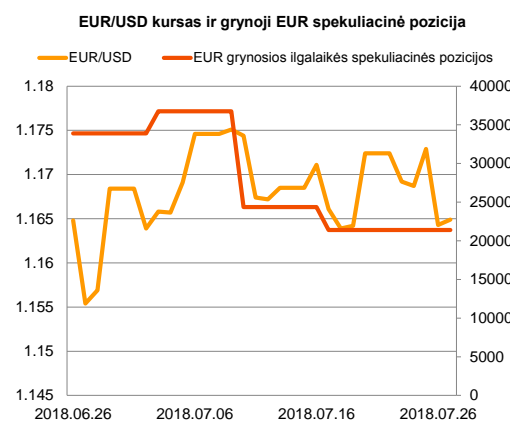
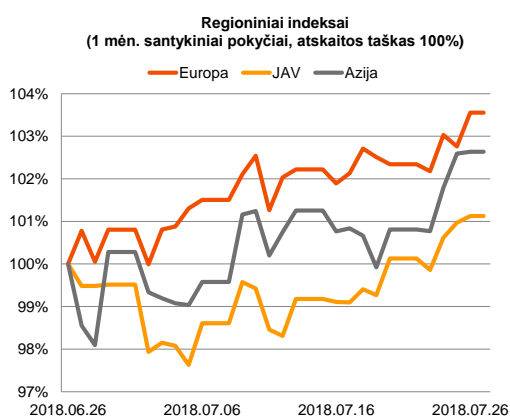
Vakar posėdžiavęs **Europos Centrinis Bankas** rinkai svarbesnių naujienų nepateikė: palūkanų normų kėlimo klausimas nebuvo svarstomas ir bankas jų nekeis bent iki 2019 m. vasaros, o kiekybinio skatinimo programa bus tęsiama iki šių metų pabaigos. **EUR/USD** kursas į šias naujienas vakar reaguavo krisdamas -0,73 proc. iki 1,1643 ribos, ties kuria laikėsi ir šiandien ryte 08:27 val.

Rinkai laukiant antradienį įvyksiančio **Japonijos Centrinio Banko** susitikimo, kurio metu tikimasi sulaukti naujienų apie banko pokyčius obligacijų supirkimo politikoje, šalies 10 metų obligacijų pajamingumas nuo savaitės pradžios jau pakilo daugiau nei 2,5 kartus iki 0,098 proc. ribos, o **USD/JPY** kursas penktadienio rytą 08:32 val. laikėsi ties 111,14 lygiu (-0,08 proc.).

## Baltijos vertybinių popierių rinka

Baltijos vertybinių popierių rinkoje vakar buvo sugeneruota 481 tūkst. Eur apyvarta. **Vilniaus** indeksas augo +0,02 proc., o **Rygos** bei **Talino** atitinkamai krito -0,36 bei -0,15 proc. Didžiausio aktyvumo sulaukta „**LHV Group**“ pozicijoje, kur akcijos kaina augo +0,45 proc. iki 11,25 Eur.

„**Olympic Entertainment Group**“ vakar paskelbė, kad antrojo ketvirčio grynasis pelnas, lyginant su tuo pačiu laikotarpiu pernai augo 5,6 proc. nors grynosios pajamos ženklaus pokyčio neužfiksavo. Investuotojai į naujienas reaguavo vangiai: sesijos metu pozicijoje sugeneruota vos 9,5 tūkst. Eur apyvarta, o akcijos kaina augo +0,78 proc. iki 1,93 Eur lygio.



2018.07.27	Šalis	Laikas	Svarbiausios dienos makroekonominės naujienos	Prognozė	Buvusi reikšmė	
	JAV	15:30	Išankstinis metinis BVP rodiklis (QoQ)	II ketvr.	4.2 %	2.0 %
	JAV	15:30	Išankstinis asmeninio vartojimo išlaidų rodiklis	II ketvr.	3.0 %	0.9 %
	JAV	17:00	Galutinis Mičigano universiteto vartotojų pasitikėjimo rodiklis	Liepos mėn.	97.1	97.1

### Pasaulio rinkos

Pavadinimas	Indekso vertė	Dienos pokytis, %	Mėnesio pokytis, %	Nuo metų pradžios, %	12 mėn. pokytis, %
JAV					
S&P 500	2837	▼ -0.30	5.10	6.13	14.62
Dow Jones	25527	▲ 0.44	5.84	3.27	17.12
Nasdaq Comp	7852	▼ -1.01	5.47	13.74	23.03
Russell 2000	1695	▲ 0.60	3.35	10.41	18.26
Skandinavija					
OMX Stockholm 30	1609	▲ 0.98	4.41	2.02	2.44
OMX Helsinki 25	4264	▲ 0.31	2.32	8.84	8.55
OMX Copenhagen 20	1034.6	▲ 1.39	7.45	1.01	3.88
Oslo stock exchange	814.4	▼ -0.36	-0.14	9.64	23.02
Europa					
DJ Euro STOXX 50	3509	▲ 1.18	3.30	0.15	0.46
CAC 40	5481	▲ 1.00	2.88	3.16	5.66
DAX	12809	▲ 1.83	3.73	-0.84	4.89
FTSE 100	7663	▲ 0.06	0.54	-0.32	2.96
MB	21863	▲ 1.40	1.41	0.04	1.05
IBEX 35	9780	▲ 0.79	1.26	-2.63	-7.77
Centrinė ir Rytų Europa					
ATX	3392	▲ 0.80	3.89	-0.84	4.22
WIG20	2305	▲ 1.94	7.53	-6.36	-1.97
BUX	35625	▲ 1.89	0.11	-9.53	-0.57
PX	1092.9	▲ 0.23	3.91	1.37	7.69
RTS	1149	▲ 0.62	2.13	-0.49	11.43
Azija					
Nikkei 225	22651	▲ 0.29	1.70	-0.50	12.81
Hang Seng	28774	▼ -0.02	1.47	-3.83	6.06
Kospi	2290	▲ 0.06	-2.20	-7.17	-6.25
Valiutų kursai					
EUR/USD	1.16	▲ 0.05	0.82	-2.97	-0.24
EUR/GBP	0.89	▼ -0.06	-0.87	0.06	-0.56
EUR/PLN	4.29	▼ -0.17	1.35	-2.70	-1.05
EUR/RUB	73.24	▲ 0.06	-0.38	-5.40	-5.10
Žaliavų rinka					
Brent nafta	74.6	▲ 0.05	-3.92	11.53	44.84
Auksas	1224	▲ 0.14	-2.23	-6.02	-2.76
Palūkanų normos					
EURIBOR 6 mėn.	-0.27	0.00	0.37	0.74	1.10
LIBOR USD 6 mėn.	2.52	0.00	0.80	37.31	73.50

### Baltijos regionas

Pavadinimas	Indekso vertė	Dienos pokytis, %	Mėnesio pokytis, %	Nuo metų pradžios, %	12 mėn. pokytis, %
Baltijos šalys					
OMX Vilnius	715.5	▲ 0.02	0.66	9.52	14.88
OMX Riga	1010.4	▼ -0.36	-3.84	1.43	2.06
OMX Tallinn	1258.9	▼ -0.15	-0.71	1.35	1.66
Baltic Benchmark Gross Index	974.3	▼ -0.13	-0.60	3.20	4.10
NASDAQ OMX Baltic sąrašo likvidžios akcijos					
AB Amber Grid	1.45	0.00	0.00	3.57	7.41
Apranga PVA	2.29	▲ 1.33	-2.14	-9.49	-15.19
AS Merko Ehitus	9.80	▲ 0.51	-1.01	11.24	5.38
AS Tallinna Vesi	10.200	0.00	-1.45	0.00	-18.40
AUGA Group AB	0.49	0.00	-0.40	-9.85	27.65
Ekspress Grupp AS	1.28	▲ 3.23	-3.03	2.40	-4.48
Energijos Skirstymo Operatorius AB	0.86	▲ 0.23	1.65	0.47	-0.35
GRIGEO	1.510	▼ -0.33	4.86	8.63	21.77
Grindeks AS	7.180	0.00	-1.10	5.59	-13.81
Klaipėdos Nafta AB	0.528	▼ -0.38	1.93	-0.40	-
Latvijas Balzams AS	8.200	▼ -2.96	-3.53	0.00	-9.39
Latvijas Gaze	10.400	▼ -0.95	-8.77	4.00	13.91
LHV Group AS	11.250	▲ 0.45	1.35	8.17	8.17
Linas Agro AB	0.655	0.00	-9.03	2.34	-5.07
Nordecon AS	1.060	0.00	-3.64	-9.40	-12.94
Novaturas AB	12.300	▲ 1.40	9.63	-	-
Olainfarm AS	7.350	▲ 1.38	-8.13	-8.70	-34.23
Olympic Entertainment Group AS	1.930	▲ 0.78	-2.53	6.63	3.76
Panevezio Statybos Trestas	0.910	▲ 1.11	1.56	-0.66	-18.75
Pieno Zvaigždes	1.150	0.00	-2.54	-9.45	-17.86
PRFoods AS	0.760	▲ 1.33	-1.30	26.88	86.27
Rokiskio Suris	2.610	▼ -0.38	-0.38	-5.09	10.13
Siauliu Bankas AB	0.502	0.00	-0.40	2.28	8.54
Silvano Fashion Group AS	2.840	▼ -0.35	-3.75	5.27	13.55
Tallink Grupp AS	1.045	▼ -0.95	-3.69	-16.40	-5.86
Tallinna Kaubamāja Grupp AS	9.140	0.00	-0.22	-0.65	-3.79
Tallinna Sadam AS	1.982	▼ -0.15	1.64	-	-
Telia Lietuva AB	1.140	▼ -0.44	1.33	18.26	23.11
Vilkskiu Pienine AB	3.200	▼ -0.62	-3.03	-14.67	-1.54
Vilniaus Baldai AB	11.100	0.00	0.91	-13.95	-15.91
Zemaitijos Pienas AB	1.800	▲ 2.86	3.45	3.45	-4.76

### Kontaktai:

Martynas Freitakas  
Makleris  
Tel: 8 5 258 2504  
Martynas.Freitakas@swedbank.lt

Agnė Anzelienė  
Maklerė  
Tel: 8 5 258 2306  
Agne.Anzeliene@swedbank.lt

Renatas Žeknys  
Makleris  
Tel: 8 5 258 2295  
Renatas.Zeknys@swedbank.lt

Karolis Čekus  
Finansinių produktų pardavimų specialistas  
Tel: 8 5 258 2478  
Karolis.Cekus@swedbank.lt

Apžvalgą užsiprenumeruoti galima adresu: <http://www.swedbank.lt/articles/subscribe>

Dėmesio! Ši apžvalga yra tik informacinio pobūdžio, t.y. pateikiama informacija jokiomis aplinkybėmis negali būti interpretuojama kaip asmeninė rekomendacija, patarimas, pasiūlymas, nurodymas arba reikalavimas įsigyti ar perleisti apžvalgoje nurodytas finansines priemones ir negali būti jokio vėliau sudaryto sandorio pagrindas ar sudedamoji dalis. Visa pateikta informacija yra surinkta iš viešai prieinamų šaltinių (įmonių, vertybinių popierių biržų, naujienų agentūrų ir kitų). Duomenų šaltiniai: „Bloomberg“, „Reuters“, „Swedbank“, „Nasdaq OMX“. Mes neatlikome informacijos tikrinimo ir/ar vertinimo, dėl to negarantuojame informacijos tikslumo, pilnumo ar aktualumo, ir neatsakome už nuostolius, kurie gali atsirasti, kai investuojama remiantis tokia informacija. Pateikta apžvalga taip pat nėra apsaugota nuo skirtingų duomenų ir/ar informacijos palyginimo problemų, dėl įmonių keičiamos apskaitos ir finansinės atskaitomybės paruošimo praktikos (t.y. pasikeitę apskaitos standartai, finansinių ataskaitų konsolidavimo praktikos pasikeitimas ir pan.). Dėl šios priežasties istoriniai palyginamieji duomenys gali būti neprieinami. Draudžiama kopijuoti, spausdinti ar kitaip komerciniais tikslais atgaminti bei platinti šią apžvalgą arba bet kurią jos dalį be „Swedbank“, AB sutikimo. Cituojant būtina nuoroda į šaltinį.