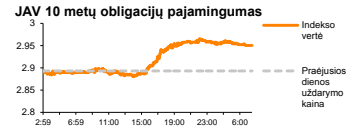
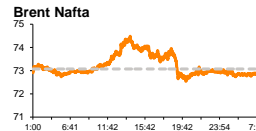
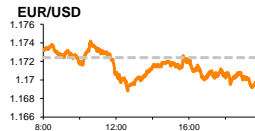
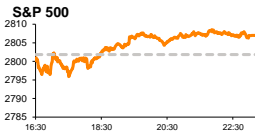


Rytinė finansų rinkų apžvalga

Finansų rinkų tarnyba – antradienis, 2018 m. liepos 24 d.

Dienos prekyba



JAV bei Irano prezidentų žodžių konfliktas palaiko naftos kainų dinamiką

Pasaulio finansų rinkų tendencijos

Karolis Čekus, Finansinių produktų pardavimų specialistas

Europos bei JAV indeksai naują prekybos savaitę pradėjo ramiai, be ženklesnių pokyčių. Vokietijos **DAX** traukėsi -0,1 proc., Britanijos **FTSE 100** -0,3 proc., **Stoxx Europe 600** -0,19 proc., o Amerikos **Dow Jones** bei **S&P 500** fiksavo atitinkamai -0,06 bei +0,18 proc. pokyčius.

Brent rūšies naftos kaina vakarykštės sesijos metu buvo užfiksavusi daugiau nei 2 proc. kainos šuolį, tačiau prekybos sesiją užbaigė be ženklesnio kainos pokyčio, ties 73,06 JAV dolerių kainos lygiu, nuo kurio nuosaikiai traukėsi ir šiandien (07:36 val. 72,8, -0,36 proc.). Savaitgalį Irano prezidentas **H. Rouhani** paragino JAV prezidentą nesisvaityti grasinimais dėl galimos Irano branduolinės programos bei neskaidraus šalies valdžios aparato, kadangi šalys gali įstoti į vieną didžiausių tarpusavio konfliktų istorijoje. Aršią Irano reakciją savaitgalį paskatino ir JAV Sekretoriaus **M. Pompeo** kaltinimai Irano lyderiams dėl korupcijos bei raginimai sąjungininkams greičiau prisijungti prie JAV taikomo spaudimo šiai šaliai. Reaguodamas į H. Rouhani grąsinimus D. Trumpas socialinėje erdvėje perspėjo niekada negrasinti Jungtinėms Valstijoms, antraip Iranas gali susidurti su neįvardintomis pasekmėmis. Santykiai tarp JAV bei Irano pradėjo aštrėti prieš praėjusį mėnesį, kuomet D. Trumpas pareiškė apie išstojimą iš Irano branduolinio susitarimo bei įpareigojo sąjungininkes nutraukti naftos ryšius su šia šalimi. Tuo tarpu kitos susitarimą pasirašę šalys, įskaitant ES, Kiniją bei Rusiją kiek anksčiau šį mėnesį Vienoje buvo susitikę su Irano užsienio reikalų ministru su tikslu išsaugoti susitarimo galiojimą be JAV. Iranui prašant realių veiksmų vardan susitarimo išsaugojimo, kitos šalys pareiškė stokojančios politinės galios, galinčios padėti pasiekti apčiuopiamų rezultatų. Ilgesnėje perspektyvoje naftos rinka seka naujienas iš JAV konflikto su Kinija bei ES, kuris gali paskatinti pasaulinio ekonomikos lėtėjimą, o šiam iš paskos sektų ir naftos produktų paklausos mažėjimas.

„**Amazon.com**“ vakar kritė -0,65 proc., po to kai D. Trumpas viešoje erdvėje eilinį kartą užsipuolė kompaniją bei jos įkūrėjui priklausantį žiniasklaidos tinklą „**The Washington Post**“ apkaltindamas juos monopoline veikla. „**Alphabet Inc**“ akcijos augo +1,1 proc., investuotojams belaukiant jau po prekybos sesijos pasirodžiusių kompanijos praėjusio ketvirčio veiklos rezultatų. Kompanijos pajamos lyginant su tuo pačiu laikotarpiu prieš metus augo ketvirtadaliu ir prognozės pranoko 2,7 proc., o daugiau nei dvigubai augęs pelnas 11 proc. viršijo lūkesčius. Rezultatai turėtų suteikti rinkai optimizmo po to, kai praėjusią savaitę Europoje kompanija gavo rekordinio dydžio baudą dėl naudojimosi dominuojančia padėtimi rinkoje ir buvo paskatinusi nedidelį investuotojų nerimą, kad ateityje tai gali neigiamai paveikti bendrovės pardavimus. Poprekybinės sesijos metu kompanijos akcijų kaina augo +3,61 proc. ir užfiksavo naujas rekordines aukštumas.

Antradienio rytą didieji Azijos indeksai buvo linkę fiksuoti augimus: 08:27 val. Kinijos **CSI 300** augo +1,71 proc., rinkoje pasklidus spekuliacijoms, kad šalies valdžia gali nuspręsti didinti išlaidas infrastruktūrai, Japonijos **NIKKEI 225** augo +0,54 proc., o Pietų Korėjos **KOSPI** +0,52 proc.

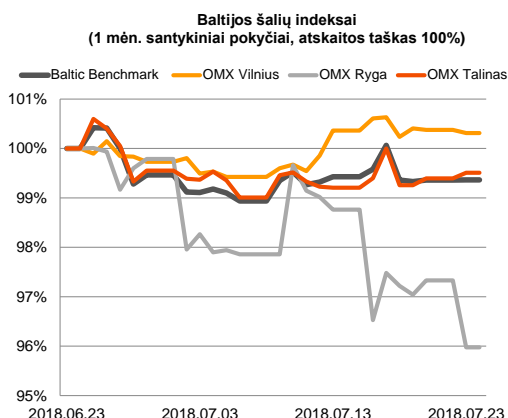
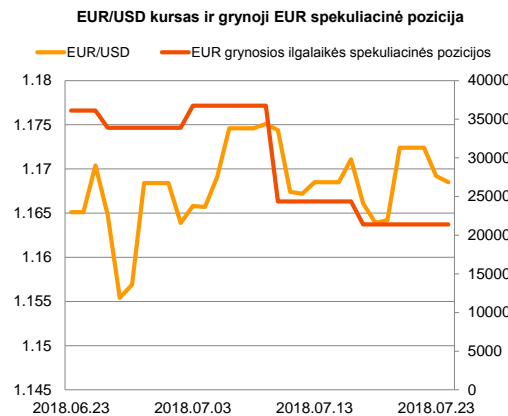
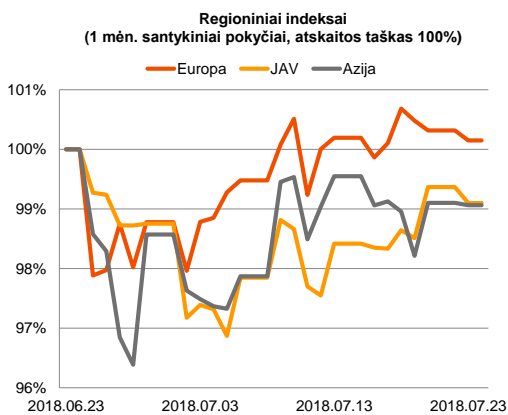
Valiutų rinkos

Ramus rytas buvo ir valiutų rinkose: 08:44 val. **EUR/USD** kursas laikėsi ties 1,1684 lygiu (-0,06 proc.), **GBP/USD** traukėsi -0,05 proc. iki 1,3094, o **EUR/SEK** augo +0,1 proc. iki 10,3703 kainos.

Baltijos vertybinių popierių rinka

Baltijos vertybinių popierių rinkoje vakar vyko vasariška prekyba, kurios metu **Vilniaus** indeksas traukėsi -0,06 proc., **Rygos** -1,35 proc., o **Talino** augo +0,11 proc. Aktyviausiai prekiauta „**Tallinna Kaubamaja Grupp**“ akcijomis, kurios sesijos metu augo +0,66 proc. iki 9,2 Eur ribos.

„**LHV Group**“ šiandien ryte paskelbė, kad antrojo šių metų ketvirčio grynasis pelnas sudarė 10 mln. Eur ir daugiau nei dvigubai viršijo praėjusių metų to paties laikotarpio rezultatą. Grynosios pajamos per šį laikotarpį pasiekė 17 mln. Eur, nors pernai ši suma buvo lygi 13,4 mln., o nuosavo kapitalo pelningumo rodiklis (ROE) praėjusį ketvirtį sudarė 27,7 kai tuo tarpu prieš metus jis buvo lygus 16,4 proc.



2018.07.24	Šalis	Laikas	Svarbiausios dienos makroekonominės naujienos	Prognozė	Buvusi reikšmė	
	Vokietija	10:30	Preliminarus pramonės užsakymų rodiklis	Liepos mėn.	55.5	55.9
	Vokietija	10:30	Preliminarus paslaugų sektoriaus užsakymų rodiklis	Liepos mėn.	54.5	54.5
	Vokietija	10:30	Preliminarus bendras užsakymų rodiklis	Liepos mėn.	54.8	54.8
	Euro zona	11:00	Preliminarus pramonės užsakymų rodiklis	Liepos mėn.	54.7	54.9
	Euro zona	11:00	Preliminarus paslaugų sektoriaus užsakymų rodiklis	Liepos mėn.	55.1	55.2
	Euro zona	11:00	Preliminarus bendras užsakymų rodiklis	Liepos mėn.	54.8	54.9
	JAV	16:45	Preliminarus pramonės užsakymų rodiklis	Liepos mėn.	55.1	55.4
	JAV	16:45	Preliminarus paslaugų sektoriaus užsakymų rodiklis	Liepos mėn.	56.3	56.5
	JAV	16:45	Preliminarus bendras užsakymų rodiklis	Liepos mėn.	-	56.2

Pasaulio rinkos

Pavadinimas	Indekso vertė	Dienos pokytis, %	Mėnesio pokytis, %	Nuo metų pradžios, %	12 mėn. pokytis, %
JAV					
S&P 500	2807	↑ 0.18	1.89	4.99	13.65
Dow Jones	25044	↓ -0.06	1.89	1.32	16.41
Nasdaq Comp	7842	↑ 0.28	1.94	13.59	22.32
Russell 2000	1698	↑ 0.09	0.76	10.61	18.10
Skandinavija					
OMX Stockholm 30	1580	↑ 0.07	2.00	0.23	0.87
OMX Helsinki 25	4205	↓ -0.09	0.66	7.32	6.92
OMX Copenhagen 20	1010.7	↓ -0.08	2.76	-1.32	2.37
Oslo stock exchange	810.5	↑ 0.28	-0.38	9.12	24.31
Europa					
DJ Euro STOXX 50	3454	↓ -0.17	0.36	-1.42	0.03
CAC 40	5378	↓ -0.37	-0.17	1.24	4.89
DAX	12549	↓ -0.10	-0.25	-2.86	2.78
FTSE 100	7656	↓ -0.30	-0.34	-0.42	3.77
MIB	21605	↓ -0.87	-1.29	-1.14	1.31
IBEX 35	9726	↑ 0.01	-0.67	-3.16	-6.90
Centrinė ir Rytų Europa					
ATX	3306	↓ -0.09	0.58	-3.35	4.66
WIG20	2205	↑ 0.99	1.93	-10.43	-5.58
BUX	35141	↓ -0.13	-0.72	-10.76	-0.63
PX	1087.7	↑ 0.25	2.22	0.89	7.95
RTS	1130	↑ 1.38	0.40	-2.12	11.47
Azija					
Nikkei 225	22526	↑ 0.58	0.04	-1.05	12.77
Hang Seng	28676	↑ 1.49	-2.26	-4.15	6.81
Kospi	2282	↑ 0.57	-3.19	-7.51	-6.91
Valiutų kursai					
EUR/USD	1.17	↓ -0.06	-0.16	-2.67	0.37
EUR/GBP	0.89	↑ 0.01	-1.23	0.46	-0.16
EUR/PLN	4.33	0.00	0.41	-3.43	-1.46
EUR/RUB	73.58	↑ 0.24	0.07	-5.84	-5.05
Žaliavų rinka					
Brent nafta	72.8	↓ -0.33	-3.61	8.90	49.84
Auksas	1221	↓ -0.26	-3.50	-6.25	-2.70
Palūkanų normos					
EURIBOR 6 mėn.	-0.27	0.00	-0.37	0.74	1.10
LIBOR USD 6 mėn.	2.52	↓ -0.12	0.93	37.41	73.37

Baltijos regionas

Pavadinimas	Indekso vertė	Dienos pokytis, %	Mėnesio pokytis, %	Nuo metų pradžios, %	12 mėn. pokytis, %
Baltijos šalys					
OMX Vilnius	714.1	↓ -0.06	0.31	9.30	15.05
OMX Riga	1017.0	↓ -1.35	-4.02	2.09	2.66
OMX Tallinn	1261.0	↑ 0.11	-0.50	1.52	2.45
Baltic Benchmark Gross Index	973.8	↑ 0.00	-0.64	3.15	4.65
NASDAQ OMX Baltic sąrašo likvidžios akcijos					
AB Amber Grid	1.46	↑ 0.69	-0.68	4.29	9.77
Apranga PVA	2.28	↓ -0.87	-2.56	-9.88	-14.93
AS Merko Ehitus	9.75	↓ -0.51	-1.02	10.67	4.28
AS Tallinna Vesi	10.150	0.00	-1.46	-0.49	-18.15
AUGA Group AB	0.50	↓ -0.80	2.06	-9.49	25.89
Ekspress Grupp AS	1.24	↓ -3.13	-2.36	-0.80	-6.77
Energijos Skirstymo Operatorius AB	0.87	0.00	0.70	0.70	-0.23
GRIGEO	1.490	↓ -0.33	4.20	7.19	23.14
Grindeks AS	7.040	↓ -1.40	-3.56	3.53	-16.19
Klaipėdos Nafta AB	0.528	0.00	1.15	-0.40	-
Latvijas Balzams AS	8.250	↓ -1.20	-4.07	0.61	-10.42
Latvijas Gaze	11.000	0.00	-3.51	10.00	21.55
LHV Group AS	11.050	0.00	0.45	6.25	6.25
Linas Agro AB	0.625	0.00	-12.59	-2.34	-9.42
Nordecon AS	1.060	↓ -1.85	-5.36	-9.40	-13.62
Novaturas AB	12.500	↓ -0.40	12.61	-	-
Olainfarm AS	7.000	↓ -2.10	-13.58	-13.04	-37.91
Olympic Entertainment Group AS	1.930	0.00	-2.77	6.63	6.04
Panevezio Statybos Trestas	0.910	0.00	2.02	-0.66	-20.87
Pieno Zvaigždės	1.160	0.00	-2.52	-8.66	-20.55
PRFoods AS	0.770	↓ -1.28	-2.53	28.55	90.12
Rokiskio Suris	2.630	0.00	0.77	-4.36	13.36
Siaulių Bankas AB	0.504	0.00	-1.18	2.68	13.05
Silvano Fashion Group AS	2.800	↑ 0.36	-5.11	3.79	14.09
Tallink Grupp AS	1.055	↑ 0.48	-4.09	-15.60	-3.21
Tallinna Kaubamāja Grupp AS	9.200	↑ 0.66	0.22	0.00	-3.16
Tallinna Sadam AS	1.982	↓ -0.22	0.20	-	-
Telia Lietuva AB	1.140	↓ -0.44	0.88	18.26	23.24
Vilkskių Pieninė AB	3.220	0.00	-2.42	-14.13	-0.92
Vilniaus Baldai AB	11.100	0.00	0.91	-13.95	-14.62
Zemaitijos Pienas AB	1.750	↓ -0.57	0.00	0.57	-9.33

Kontaktai:

Martynas Freitakas
Makleris
Tel: 8 5 258 2504
Martynas.Freitakas@swedbank.lt

Agnė Anzelienė
Maklere
Tel: 8 5 258 2306
Agne.Anzeliene@swedbank.lt

Renatas Žeknys
Makleris
Tel: 8 5 258 2295
Renatas.Zeknys@swedbank.lt

Karolis Čekius
Finansinių produktų pardavimų specialistas
Tel: 8 5 258 2478
Karolis.Cekius@swedbank.lt

Dėmesio! Ši apžvalga yra tik informacinio pobūdžio, t.y. pateikiama informacija jokiais aplinkybėmis negali būti interpretuojama kaip asmeninė rekomendacija, patarimas, pasiūlymas, nurodymas arba reikalavimas įsigyti ar perleisti apžvalgoje nurodytas finansines priemones ir negali būti jokio vėliau sudaryto sandorio pagrindas ar sudedamoji dalis. Visa pateikta informacija yra surinkta iš viešai prieinamų šaltinių (įmonių, vertybinių popierių biržų, naujienų agentūrų ir kitų). Duomenų šaltinis: „Bloomberg“, „Reuters“, „Swedbank“, „Nasdaq OMX“. Mes neatlikome informacijos tikrinimo ir/ar vertinimo, dėl to negarantuojame informacijos tikslumo, pilnumo ar aktualumo, ir neatsakome už nuostolius, kurie gali atsirasti, kai investuojama remiantis tokia informacija. Pateikta apžvalga taip pat nėra apsaugota nuo skirtingų duomenų ir/ar informacijos palyginimo problemų, dėl įmonių keičiamos apskaitos ir finansinės atskaitomybės paruošimo praktikos (t.y. pasikeitę apskaitos standartai, finansinių ataskaitų konsolidavimo praktikos pasikeitimas ir pan.). Dėl šios priežasties istoriniai palyginamieji duomenys gali būti neprieinami. Draudžiama kopijuoti, spausdinti ar kitaip komerciniais tikslais atgaminti bei platinti šią apžvalgą arba bet kurią jos dalį be „Swedbank“, AB sutikimo. Cituojant būtina nuoroda į šaltinį.