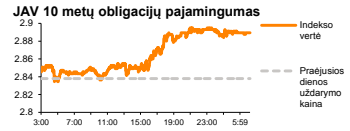
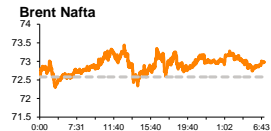
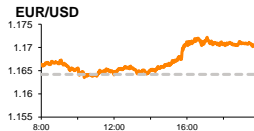
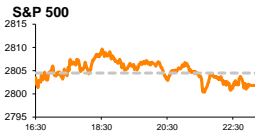


Rytinė finansų rinkų apžvalga

Finansų rinkų tarnyba – pirmadienis, 2018 m. liepos 23 d.

Dienos prekyba



■ D. Trumpas apkaltino Europos sąjungą bei Kiniją dėl įtakos valiutai darymo

Pasaulio finansų rinkų tendencijos

Karolis Čekius, Finansinių produktų pardavimų specialistas

Europos bei JAV indeksai penktadienio sesiją baigė nuosaikiai krisdami, rinkoms vertinant naujus D. Trumpo grasinimus dėl importo tarifų bei įtarimus dėl Kinijos ir ES manipuliavimo savo valiutomis. Vokietijos **DAX** traukėsi -0,98 proc., Britanijos **FTSE 100** -0,07 proc., **Stoxx Europe 600** -0,15 proc., o Amerikos **Dow Jones** bei **S&P 500** atitinkamai -0,03 ir -0,09 proc.

Europos **automobilių gamintojai** penktadienį krito daugiau nei 2 proc., po to kai **D. Trumpas** per pietus paskelbė, kad yra paruošti nauji tarifai visoms Kinijos prekėms, importuojamoms į JAV, kurių bendra vertė perkopia 500 mlrd. JAV dolerių ribą. Kiek vėliau kito pranešimo socialinėje erdvėje metu, JAV prezidentas sukrikavo **ES bei Kiniją**, kad šios esą manipuliuoja savo valiutomis, palaikydamos stiprų JAV dolerio kursą bei mažindamos JAV produkcijos konkurencingumą, taip toliau didindamas priešpriešą su šiomis pagrindinėmis prekybos partnerėmis. Vokietijos Kanclerė **A. Merkel** savo ruožtu vakar paskelbė, kad Europos Sąjunga yra pasiruošusi taikyti atsakomąsias priemones prieš JAV tarifus, kurie būtų nukreipti į bendrijos automobilių pramonę, bei pakartojo, kad šią poziciją tikimasi suderinti ruošiantis susitikimui su D. Trumpu, kurio metu būtų aptariamos abiejų pusių galimybes panaikinti prievolos automobiliams. Analitikai vienbalsiai teigia, kad bręstantis transatlantinis prekybos karas neabejotinai turės neigiamos įtakos JAV, Europos bei bendram pasaulio ekonomikos augimui, tačiau tuo pat metu pabrėžė, kad dar yra pernelyg anksti kalbėti apie galimos recesijos užuomazgas. Vis dėl to, analitikai perspėjo, kad portfelį valdytojai, atsižvelgdami į gilėjančią takoskyrą turėtų persvarstyti savo portfelį sudėtis.

Azijos rinkos šiandien vertina tikimybę, jog kitą savaitę vyksiančio posėdžio metu **Japonijos Centrinis Bankas** (BOJ) gali svarstyti pokyčius savo ypatingai laisvoje monetarinėje politikoje, taip siekdamas mažinti savo įtaką finansų rinkai. Pasklidusios spekuliacijos šiandien ryte buvo susiję su Japonijos 10 m. obligacijų pajamingumo augimu, kuris buvo didžiausias nuo 2016 m. vidurio, kuomet BOJ savo monetarinio skatinimo politiką nukreipė į šalies obligacijų pajamingumo kontroliavimą. Šiandien ryte 08:13 val. šalies 10 m. obligacijų pajamingumas buvo paaugęs beveik pusantro karto iki 0,086 proc. ribos. Tuo pat laiku Japonijos **NIKKEI 225** fiksavo -1,36 proc. kritimą, Pietų Korėjos **KOSPI** traukėsi -0,51 proc., o Kinijos **CSI 300** augo +0,33 proc.

Valiutų rinkos

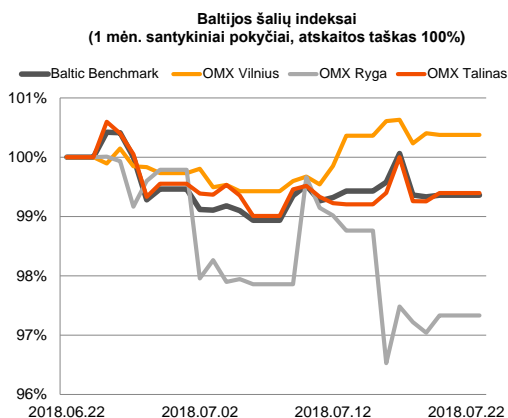
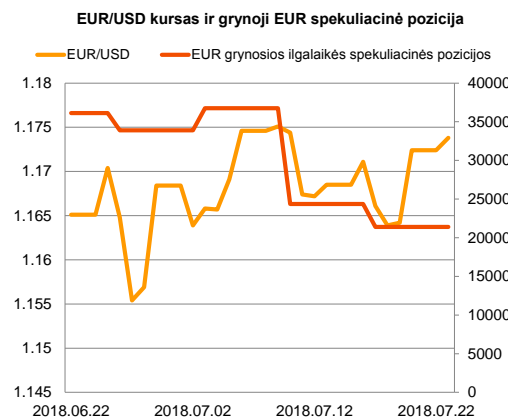
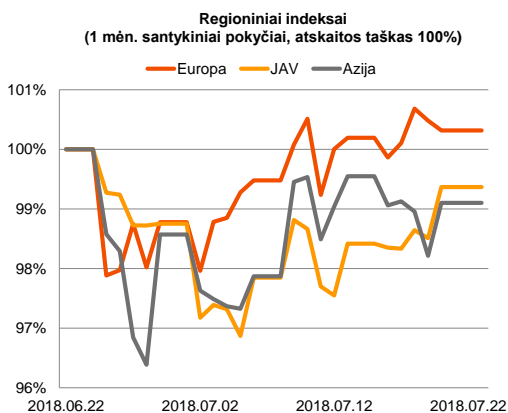
Spekuliacijos dėl monetarinės politikos pokyčių Japonijoje šiandien ryte palaikė ketvirtą sesiją iš eilės vykstantį **USD/JPY** kurso kritimą, kuris 08:17 val. laikėsi ties 110,97 lygiu (-0,39 proc.).




JAV dolerio kursas valiutų krepšelio atžvilgiu penktadienį po D. Trumpo pasisakymų apie pervertintą valiutą traukėsi -0,7 proc. **EUR/USD** paskutinę praėjusios savaitės prekybos sesiją baigė augdamas +0,7 proc., o šiandien stiebėsi dar +0,08 proc. iki 1,1733 lygio, o **USD/CNY**, kuris penktadienį nuosaikiai krito -0,08 proc., šiandien ryte traukėsi dar -0,16 proc. iki 6,759 lygio.

Baltijos vertybinių popierių rinka























Baltijos vertybinių popierių rinkoje penktadienį buvo sugeneruota 711 tūkst. Eur apyvarta. **Vilniaus** indeksas traukėsi -0,03 proc., **Rygos** augo +0,29 proc., o **Talino** +0,14 proc. Toliau aktyviausiai prekyba vyko Taline, kur „**Tallink Grupp**“ (0,00 proc., 1,05 Eur) bei „**Tallinna Sadam**“ (+0,22 proc., 1,9864 Eur) pozicijose buvo sugeneruota po penktadalį dienos apyvartos.

Šią savaitę Baltijos VP rinkoje bus tikimasi sulaukti išaugusio investuotojų aktyvumo, kadangi biržos kompanijos aktyviai skelbs praėjusio ketvirčio rezultatus: antradienį 6 mėnesių atskaitomybę paskelbs „**LHV Group**“, trečiadienį – „**Harju Elekter**“, ketvirtadienį „**Olympic Entertainment Group**“ ir kt., penktadienį – „**Apranga**“ bei „**Tallinna Vesi**“.






2018.07.23	Šalis	Laikas	Svarbiausios dienos makroekonominės naujienos	Prognozė	Buvusi reikšmė	
	JAV	17:00	JAV esamų namų pardavimų apimtys	Birželio mėn.	5.45 mln.	5.43 mln.
	JAV	17:00	JAV esamų namų pardavimų apimtys (MoM)	Birželio mėn.	0.2 %	-0.4 %
	Euro zona	17:00	Preliminarus vartotojų pasitikėjimo rodiklis	Liepos mėn.	-0.7 %	-0.5 %

Pasaulio rinkos

Pavadinimas	Indekso vertė	Dienos pokytis, %	Mėnesio pokytis, %	Nuo metų pradžios, %	12 mėn. pokytis, %	
JAV						
	S&P 500	2802	▼ -0.09	1.70	4.80	13.32
	Dow Jones	25058	▼ -0.03	1.94	1.37	16.12
	Nasdaq Comp	7820	▼ -0.07	1.66	13.28	22.42
	Russell 2000	1697	▼ -0.26	0.67	10.50	18.18
Skandinavija						
	OMX Stockholm 30	1579	▼ -0.31	1.93	0.16	-0.12
	OMX Helsinki 25	4209	▼ -1.58	0.75	7.42	6.06
	OMX Copenhagen 20	1011.5	▲ 0.83	2.84	-1.24	1.11
	Oslo stock exchange	808.3	▲ 0.17	-0.66	8.82	24.18
Europa						
	DJ Euro STOXX 50	3460	▼ -0.33	0.54	-1.25	0.24
	CAC 40	5398	▼ -0.35	0.20	1.61	5.48
	DAX	12561	▼ -0.98	-0.15	-2.76	2.63
	FTSE 100	7679	▼ -0.07	-0.05	-0.12	3.03
	MB	21795	▼ -0.41	-0.43	-0.27	2.79
	IBEX 35	9725	▲ 0.04	-0.69	-3.18	-6.73
Centrinė ir Rytų Europa						
	ATX	3309	▲ 0.20	0.66	-3.26	4.63
	WIG20	2183	▲ 1.68	0.93	-11.31	-6.84
	BUX	35187	▲ 0.20	-0.59	-10.64	-1.26
	PX	1085.0	▲ 0.10	1.96	0.63	8.04
	RTS	1115	▼ -0.88	-0.96	-3.45	8.75
Azija						
	Nikkei 225	22387	▼ -1.37	-0.58	-1.66	11.38
	Hang Seng	28256	▲ 0.11	-3.69	-5.56	5.80
	Kospi	2278	▼ -0.47	-3.35	-7.66	-7.01
Valiutų kursai						
	EUR/USD	1.17	▲ 0.12	0.29	-2.22	0.82
	EUR/GBP	0.89	▼ -0.04	-1.30	0.54	-0.09
	EUR/PLN	4.32	▼ -0.11	0.47	-3.36	-1.39
	EUR/RUB	74.49	▼ -0.12	-1.15	-6.99	-6.21
Žaliavų rinka						
	Brent nafta	73.0	▼ -0.11	-3.39	9.15	51.87
	Auksas	1232	▲ 0.17	-2.69	-5.46	-1.89
Palūkanų normos						
	EURIBOR 6 mėn.	-0.27	0.00	-0.37	0.74	1.83
	LIBOR USD 6 mėn.	2.52	▼ -0.12	0.93	37.41	73.37

Baltijos regionas

Pavadinimas	Indekso vertė	Dienos pokytis, %	Mėnesio pokytis, %	Nuo metų pradžios, %	12 mėn. pokytis, %	
Baltijos šalys						
	OMX Vilnius	714.5	▼ -0.03	0.37	9.37	15.30
	OMX Riga	1030.9	▲ 0.29	-2.70	3.49	3.63
	OMX Tallinn	1259.5	▲ 0.14	-0.61	1.40	2.74
	Baltic Benchmark Gross Index	973.8	▲ 0.03	-0.65	3.15	5.10
NASDAQ OMX Baltic sąrašo likvidžios akcijos						
	AB Amber Grid	1.45	▲ 0.69	-1.36	3.57	9.02
	Apranga PVA	2.30	▼ -0.86	-1.71	-9.09	-12.55
	AS Merko Ehitus	9.80	▲ 0.51	-0.51	11.24	4.81
	AS Tallinna Vesi	10.150	0.00	-1.46	-0.49	-18.15
	AUGA Group AB	0.50	▲ 2.46	2.88	-8.76	25.00
	Ekspress Grupp AS	1.28	▲ 3.23	0.79	2.40	-3.76
	Energijos Skirstymo Operatorius AB	0.87	▲ 0.70	0.70	0.70	-0.23
	GRIGEO	1.495	0.00	4.55	7.55	22.54
	Grindeks AS	7.140	▼ -0.83	-2.19	5.00	-16.00
	Klaipėdos Nafta AB	0.528	0.00	1.15	-0.40	-
	Latvijas Balzams AS	8.350	0.00	-2.91	1.83	-6.18
	Latvijas Gaze	11.000	0.00	-3.51	10.00	20.35
	LHV Group AS	11.050	▲ 0.45	0.45	6.25	6.25
	Linas Agro AB	0.625	▼ -1.57	-12.59	-2.34	-9.02
	Nordecon AS	1.080	0.00	-3.57	-7.69	-11.99
	Novaturas AB	12.550	0.00	13.06	-	-
	Olainfarm AS	7.150	▼ -0.69	-11.73	-11.18	-36.58
	Olympic Entertainment Group AS	1.930	0.00	-2.77	6.63	6.63
	Panevezio Statybos Trestas	0.910	0.00	2.02	-0.66	-22.88
	Pieno Zvaigzdes	1.160	0.00	-2.52	-8.66	-20.00
	PRFoods AS	0.780	0.00	-1.27	30.22	95.00
	Rokiskio Suris	2.630	▲ 0.77	0.77	-4.36	13.36
	Siaulių Bankas AB	0.504	▼ -0.40	-1.18	2.68	14.98
	Silvano Fashion Group AS	2.790	▲ 0.36	-5.44	3.42	13.25
	Tallink Grupp AS	1.050	0.00	-4.55	-16.00	-2.78
	Tallinna Kaubamāja Grupp AS	9.140	▼ -0.22	-0.44	-0.65	-3.79
	Tallinna Sadam AS	1.986	▲ 0.22	-	-	-
	Telia Lietuva AB	1.145	0.00	1.33	18.78	23.12
	Vilkskiu Pienine AB	3.220	▼ -0.62	-2.42	-14.13	0.31
	Vilniaus Baldai AB	11.100	0.00	0.91	-13.95	-14.62
	Zemaitijos Pienas AB	1.760	0.00	0.57	1.15	-8.81

Kontaktai:

Martynas Freitakas
Makleris
Tel: 8 5 258 2504
Martynas.Freitakas@swedbank.lt

Agnė Anzelienė
Maklerė
Tel: 8 5 258 2306
Agne.Anzeliene@swedbank.lt

Renatas Žeknys
Makleris
Tel: 8 5 258 2295
Renatas.Zeknys@swedbank.lt

Karolis Čekus
Finansių produktų pardavimų specialistas
Tel: 8 5 258 2478
Karolis.Cekus@swedbank.lt

Apžvalgą užsiprenumeruoti galima adresu: <http://www.swedbank.lt/it/articles/subscribe>

Dėmesio! Ši apžvalga yra tik informacinio pobūdžio, t.y. pateikiama informacija jokiomis aplinkybėmis negali būti interpretuojama kaip asmeninė rekomendacija, patarimas, pasiūlymas, nurodymas arba reikalavimas įsigyti ar perleisti apžvalgoje nurodytas finansines priemones ir negali būti jokio vėliau sudaryto sandorio pagrindas ar sudedamoji dalis. Visa pateikta informacija yra surinkta iš viešai prieinamų šaltinių (įmonių, vertybinių popierių biržų, naujienų agentūrų ir kitų). Duomenų šaltinis: „Bloomberg“, „Reuters“, „Swedbank“, „Nasdaq OMX“. Mes neatlikome informacijos tikrinimo ir/ar vertinimo, dėl to negarantuojame informacijos tikslumo, pilnumo ar aktualumo, ir neatsakome už nuostolius, kurie gali atsirasti, kai investuojama remiantis tokia informacija. Pateikta apžvalga taip pat nėra apsaugota nuo skirtingų duomenų ir/ar informacijos palyginimo problemų, dėl įmonių keičiamos apskaitos ir finansinės atskaitomybės paruošimo praktikos (t.y. pasikeitę apskaitos standartai, finansinių ataskaitų konsolidavimo praktikos pasikeitimas ir pan.). Dėl šios priežasties istoriniai palyginamieji duomenys gali būti neprieinami. Draudžiama kopijuoti, spausdinti ar kitaip komerciniais tikslais atgaminti bei platinti šią apžvalgą arba bet kurią jos dalį be „Swedbank“, AB sutikimo. Cituojant būtina nuoroda į šaltinį.