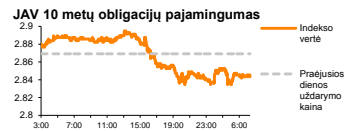
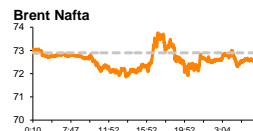
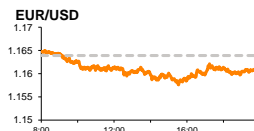
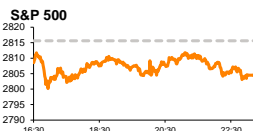


# Rytinė finansų rinkų apžvalga

Finansų rinkų tarnyba – penktadienis, 2018 m. liepos 20 d.

Dienos prekyba



- Įsibėgėja praėjusio ketvirčio rezultatų skelbimas
- D. Trumpas sulaužė dviejų dešimtmečių tradiciją nekomentuoti FED veiksmų

## Pasaulio finansų rinkų tendencijos

**Karolis Čeikus, Finansinių produktų pardavimų specialistas**

Europos bei JAV rinkos ketvirtadienį pasižymėjo vasariškai ramia prekyba, tačiau kompanijų ketvirčio rezultatus vertinę investuotojai buvo linkę parduoti akcijas. Vokietijos **DAX** vakar traukėsi -0,62 proc., Britanijos **FTSE 100** augo +0,1 proc., **Stoxx Europe 600** krito -0,23 proc., o Amerikos **Dow Jones** bei **S&P 500** atitinkamai traukėsi -0,53 bei -0,4 proc.

Europoje „**Nordea Bank**“ bei „**Unilever NV**“ augo atitinkamai +2,8 bei +2,43 proc., po to kai kompanijos paskelbė, kad nepaisant lūkesčių neatitikusių antrojo ketvirčio pardavimų rezultatų, jų pelnai pranoko prognozes bei suteikė rinkai optimizmo dėl artėjančių ketvirčių rezultatų. Vokietijos programinės įrangos kompanija „**SAP SE**“ krito 3,53 proc., kompanijai paskelbus, kad nepaisant augusių bei lūkesčius viršijusių pardavimų, praėjusį ketvirtį sugeneruotas pelnas mažėjo, tačiau vis tiek atitiko lūkesčius. Kompanija taip pat pagerino savo kitų metų debesų kompiuterijos prognozes, tačiau investuotojai nerimauja, ar kompanijai pavyks išlaikyti esamą paslaugų užsakymų tempą.

Amerikoje „**Philip Morris International**“ krito -1,52 proc. kompanijai paskelbus apie toliau krentančius rūkalų pardavimus. Vis dėl to, kompanijos praėjusio ketvirčio pajamos augo beveik aštuntadaliu bei pranoko analitikų prognozes, o penktadienį augęs pelnas lūkesčius pranoko 11 proc. Kompanija vakar taip pat atnaujino šių metų grynujų pajamų augimo prognozę, tikėdamiesi 3-4 proc. metinio augimo, nors anksčiau buvo tikimasi -8 proc. kritimo. „**Ebay Inc**“ prieš rezultatų paskelbimą, vykusi po prekybos sesijos uždarymo krito dešimtadaliu iki žemiausio lygio nuo lapkričio mėnesio, o tuo tarpu kompanijos praėjusio ketvirčio rezultatai parodė, kad 13 proc. augę pardavimai atitiko prognozes, o šeštadaliu didėjęs pelnas lūkesčius pranoko 3,5 proc. Vis dėl to kompanija pranešė, sumažinanti šių metų pajamų bei pelno prognozes siedami šį sumažinimą su konkurencija rinkoje, lūkesčių neatitinkančiu naujų vartotojų skaičiaus augimu, bei pačios rinkos augimu. Nerimo ženklai buvo stebimi ir kitos internetinės prekybos kompanijos „**Amazon.com**“ (-1,63 proc.), bei šiame sektoriuje ekspansiją vykdančio „**Walmart Inc.**“ (-0,4 proc.) pozicijose. Vakarykštės sesijos metu „**Microsoft Corp**“ krito -0,68 proc., o jau pasibaigus prekybos sesijai kompanija paskelbė, kad penktadienį augę pardavimai pelną, lyginant su tuo pačiu laikotarpiu pernai padėjo išauginti 50 proc. Debesų kompiuterijos rezultatai augo beveik dvigubai, o pajamos gaunamos iš „Office 365“ pardavimų didėjo 38 proc. Kompanija pranešė, kad debesų kompiuterijos maržos šiais metais išlaikys augimo tendenciją.

Penktadienio rytą Azijos rinkos neranda vieningos krypties: 08:23 val. USD/JPY kursui atsitraukiant nuo pusės metų aukštumų Japonijos **NIKKEI 225** šiandien traukėsi -0,87 proc., Kinijos **CSI 300** krito -0,27 proc., o Pietų Korėjos **KOSPI** augo +0,13 proc.

## Valiutų rinkos

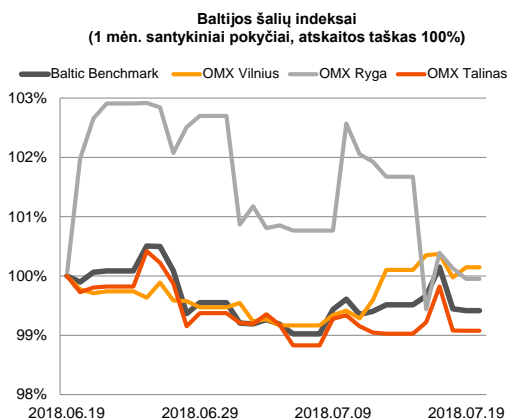
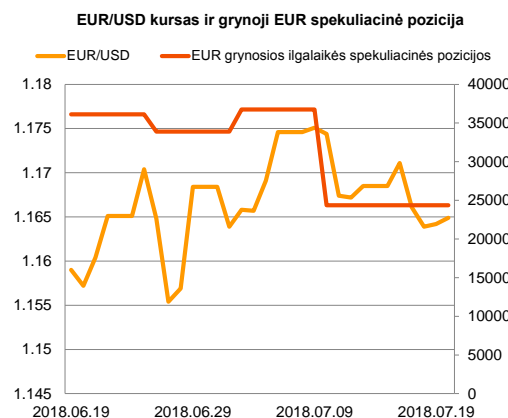
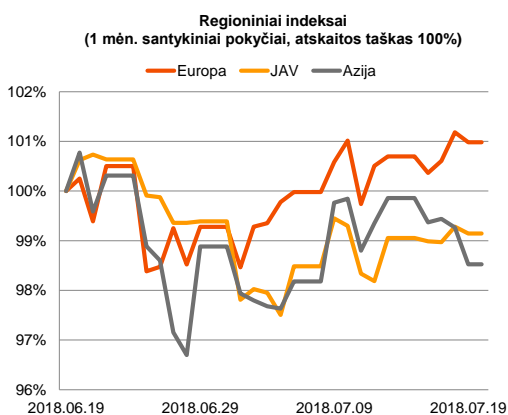
**D. Trumpas** vakar sugriovė du dešimtmečius Baltuosiuose rūmuose vyravusią tradiciją nekomentuoti **FED** monetarinės politikos, siekiant išlaikyti šios institucijos nepriklausomumą bei sukurti FED vykdomą palaiapsninį palūkanų normos kėlimą. **JAV dolerio** kursas valiutų krepšelio atžvilgiu į šias naujienas reaguavo fiksuodamas daugiau nei -0,5 proc. kritimą. Trečią prekybos sesiją iš eilės krentantis **USD/JPY** kursas šiandien ryte 08:24 val. laikėsi ties 112,27 lygiu, o **EUR/USD**, kuris nuosaikiai auga antrą sesiją iš eilės, šiandien laikėsi ties 1,1664 lygiu (+0,19 proc.).

## Baltijos vertybinių popierių rinka

Baltijos vertybinių popierių rinkoje vakar buvo sugeneruota 627 tūkst. Eur apyvarta. **Vilniaus** indeksas augo +0,17 proc., **Rygos** krito -0,18 proc., o **Talino** pokyčio neužfiksavo. Trečdalis visos rinkos apyvartos sugeneravusioje „**Tallinna Sadam**“ pozicijoje vakar akcijos kaina krito -0,15 proc. iki 1,982 Eur lygio.

„**Olainfarm**“ vakar paskelbė, kad bendrovės birželio mėnesio pardavimai sudarė 11,8 mln. Eur ir augo 16 proc. lyginant su tuo pačiu laikotarpiu pernai, o per pirmus 6 šių metų mėnesių pardavimų augimas sudarė 5 proc. Bendrovės akcijos kaina vakar krito -0,69 proc. iki 7,2 Eur lygio.

„**Telia Lietuva**“ šiandien ryte paskelbė, kad antrojo ketvirčio bendrosios pajamos lyginant su tuo pačiu laikotarpiu pernai krito 1,6 proc., EBITDA neatskaičius vienkartinį sąnaudų padidėjimą 8,2 proc., o pelnas išaugo 16,1 proc.



Svarbesnių makroekonominių naujienų skelbiama nebus

**Pasaulio rinkos**

Pavadinimas	Indekso vertė	Dienos pokytis, %	Mėnesio pokytis, %	Nuo metų pradžios, %	12 mėn. pokytis, %
JAV					
S&P 500	2804	▼ -0.40	1.34	4.90	13.38
Dow Jones	25065	▼ -0.53	1.65	1.40	15.98
Nasdaq Comp	7825	▼ -0.37	0.56	13.35	22.46
Russell 2000	1701	▲ 0.56	-0.33	10.80	17.95
Skandinavija					
OMX Stockholm 30	1584	▲ 0.89	0.77	0.47	-0.84
OMX Helsinki 25	4276	▼ -0.61	1.16	9.15	6.36
OMX Copenhagen 20	1003.2	▲ 0.04	3.06	-2.05	-0.62
Oslo stock exchange	806.9	▲ 0.16	-0.71	8.63	22.06
Europa					
DJ Euro STOXX 50	3472	▼ -0.39	0.93	-0.92	-0.80
CAC 40	5417	▼ -0.56	0.83	1.97	4.19
DAX	12686	▼ -0.62	-0.07	-1.79	1.92
FTSE 100	7684	▲ 0.10	0.74	-0.05	2.62
MB	21885	▼ -0.40	-1.06	0.15	2.08
IBEX 35	9721	▼ -0.33	-0.69	-3.21	-7.99
Centrinė ir Rytų Europa					
ATX	3302	▼ -0.30	1.65	-3.45	3.24
WIG20	2147	▼ -0.11	-0.34	-12.77	-8.98
BUX	35118	▲ 1.14	-0.75	-10.82	-0.87
PX	1083.9	▼ -0.31	1.30	0.54	7.46
RTS	1124	▼ -1.77	0.47	-2.60	8.27
Azija					
Nikkei 225	22629	▼ -0.60	0.33	-0.60	12.33
Hang Seng	27858	▼ -0.54	-6.19	-6.89	4.18
Kospi	2279	▼ -0.13	-3.58	-7.62	-6.65
Valiutų kursai					
EUR/USD	1.16	▲ 0.06	0.67	-2.97	0.15
EUR/GBP	0.89	▼ -0.01	-1.82	0.74	-0.24
EUR/PLN	4.35	▼ -0.32	-0.76	-3.98	-3.21
EUR/RUB	74.25	▼ -0.26	-0.88	-6.69	-7.72
Žaliavų rinka					
Brent nafta	72.8	▲ 0.23	-2.66	8.79	47.57
Auksas	1220	▼ -0.28	-3.81	-6.39	-2.00
Palūkanų normos					
EURIBOR 6 mėn.	-0.27	0.00	-0.37	0.74	1.83
LIBOR USD 6 mėn.	2.53	▲ 0.14	1.19	37.54	73.53

**Baltijos regionas**

Pavadinimas	Indekso vertė	Dienos pokytis, %	Mėnesio pokytis, %	Nuo metų pradžios, %	12 mėn. pokytis, %
Baltijos šalis					
OMX Vilnius	714.7	▲ 0.17	0.37	9.40	15.81
OMX Riga	1028.0	▼ -0.18	-2.08	3.20	3.47
OMX Tallinn	1257.8	▼ 0.00	-0.66	1.26	2.73
Baltic Benchmark Gross Index	973.5	▼ -0.03	-0.49	3.12	5.35
NASDAQ OMX Baltic sąrašo likvidžios akcijos					
AB Amber Grid	1.44	0.00	-2.04	2.86	8.27
Apranga PVA	2.32	▲ 0.43	-0.43	-8.30	-12.45
AS Merko Ehitus	9.75	▲ 1.04	-2.01	10.67	4.84
AS Tallinna Vesi	10.150	0.00	-1.46	-0.49	-18.15
AUGA Group AB	0.49	0.00	0.41	-10.95	22.00
Ekspress Grupp AS	1.24	0.00	-4.62	-0.80	-6.77
Energijos Skirstymo Operatorius AB	0.86	▼ -0.69	1.18	0.00	-0.92
GRIGEO	1.495	▲ 0.34	4.18	7.55	22.54
Grindeks AS	7.200	▼ -0.55	-1.10	5.88	-14.29
Klaipėdos Nafta AB	0.528	▼ -0.38	0.76	-0.40	-
Latvijas Balzams AS	8.350	▲ 1.21	-1.76	1.83	-6.18
Latvijas Gaze	11.000	0.00	-3.51	10.00	21.55
LHV Group AS	11.000	0.00	0.46	5.77	5.77
Linas Agro AB	0.635	0.00	-11.19	-0.78	-7.16
Nordecon AS	1.080	0.00	-1.82	-7.69	-11.99
Novaturas AB	12.550	▲ 2.22	13.99	-	-
Olainfarm AS	7.200	▼ -0.69	-8.86	-10.56	-36.70
Olympic Entertainment Group AS	1.930	0.00	-2.53	6.63	7.22
Panevezio Statybos Trestas	0.910	▲ 1.11	1.11	-0.66	-22.88
Pieno Zvaigždes	1.160	0.00	-2.52	-8.66	-19.44
PRFoods AS	0.780	0.00	-4.88	30.22	95.00
Rokiskio Suris	2.610	▼ -1.51	-1.51	-5.09	13.48
Siauliu Bankas AB	0.506	0.00	0.00	3.09	18.36
Silvano Fashion Group AS	2.780	▲ 0.36	-6.38	3.05	12.85
Tallink Grupp AS	1.050	▼ -0.47	-4.11	-16.00	-1.87
Tallinna Kaubamāja Grupp AS	9.160	▲ 0.44	-0.22	-0.43	-4.58
Tallinna Sadam AS	1.982	▼ -0.15	-	-	-
Telia Lietuva AB	1.145	▲ 0.44	1.33	18.78	23.38
Vilkyskiu Pienine AB	3.240	▼ -0.31	-2.41	-13.60	0.31
Vilniaus Baldai AB	11.100	0.00	0.91	-13.95	-14.62
Zemaitijos Pienas AB	1.760	0.00	0.57	1.15	-8.81

**Kontaktai:**

Martynas Freitakas  
Makleris  
Tel: 8 5 258 2504  
Martynas.Freitakas@swedbank.lt

Agnė Anzelienė  
Maklerė  
Tel: 8 5 258 2306  
Agne.Anzeliene@swedbank.lt

Renatas Žeknys  
Makleris  
Tel: 8 5 258 2295  
Renatas.Zeknys@swedbank.lt

Karolis Čekius  
Finansinių produktų pardavimų specialistas  
Tel: 8 5 258 2478  
Karolis.Cekius@swedbank.lt

Apžvalgą užsiprenumeruoti galima adresu: <http://www.swedbank.lt/articles/subscribe>  
Dėmesio! Ši apžvalga yra tik informacinio pobūdžio, t.y. pateikiama informacija jokiomis aplinkybėmis negali būti interpretuojama kaip asmeninė rekomendacija, patarimas, pasiūlymas, nurodymas arba reikalavimas įsigyti ar perleisti apžvalgoje nurodytas finansines priemones ir negali būti jokio vėliau sudaryto sandorio pagrindas ar sudedamoji dalis. Visa pateikta informacija yra surinkta iš viešai prieinamų šaltinių (įmonių, vertybinių popierių biržų, naujienų agentūrų ir kitų). Duomenų šaltinis: „Bloomberg“, „Reuters“, „Swedbank“, „Nasdaq OMX“. Mes neatlikome informacijos tikrinimo ir/ar vertinimo, dėl to negarantuojame informacijos tikslumo, pilnumo ar aktualumo, ir neatsakome už nuostolius, kurie gali atsirasti, kai investuojama remiantis tokia informacija. Pateikta apžvalga taip pat nėra apsaugota nuo skirtingų duomenų ir/ar informacijos palyginimo problemų, dėl įmonių keičiamos apskaitos ir finansinės atskaitomybės paruošimo praktikos (t.y. pasikeitę apskaitos standartai, finansinių ataskaitų konsolidavimo praktikos pasikeitimas ir pan.). Dėl šios priežasties istoriniai palyginamieji duomenys gali būti neprieinami. Draudžiama kopijuoti, spausdinti ar kitaip komerciniais tikslais atgaminti bei platinti šią apžvalgą arba bet kurią jos dalį be „Swedbank“, AB sutikimo. Cituojant būtina nuoroda į šaltinį.