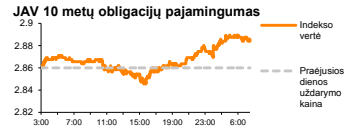
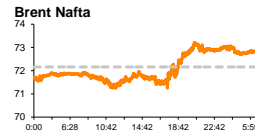
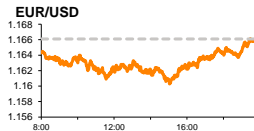
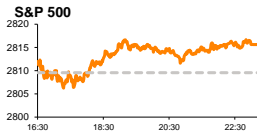


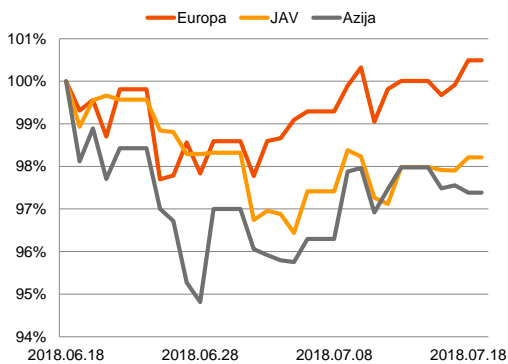
Rytinė finansų rinkų apžvalga

Finansų rinkų tarnyba – ketvirtadienis, 2018 m. liepos 19 d.

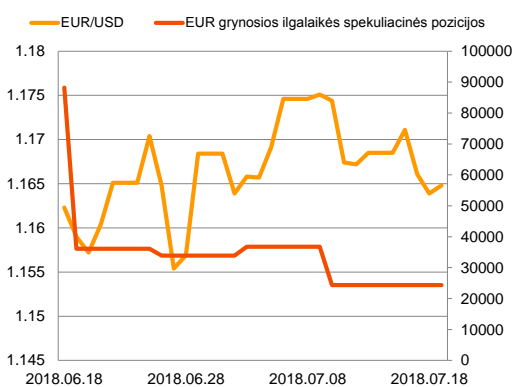
Dienos prekyba



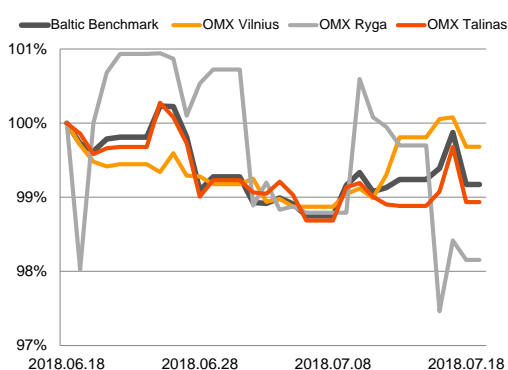
Regioniniai indeksai (1 mėn. santykiniai pokyčiai, atskaitos taškas 100%)



EUR/USD kursas ir grynoji EUR spekuliacinė pozicija



Baltijos šalių indeksai (1 mėn. santykiniai pokyčiai, atskaitos taškas 100%)



- J. C. Junkeris bandys tartis su D. Trumpu dėl automobilių importo į JAV sąlygų
- Kritęs naftos perdavimo aktyvumas praėjusią savaitę leido padidinti JAV naftos atsargas

Pasaulio finansų rinkų tendencijos

Karolis Čeikus, Finansinių produktų pardavimų specialistas

Europoje bei JAV trečiadienį netrūko gerų žinių, kurios skatino didžiųjų regionų indeksų augimus. Vokietijos **DAX** augo +0,82 proc., Britanijos **FTSE 100** +0,65 proc., **Stoxx Europe 600** +0,54 proc., o Amerikos **Dow Jones** bei **S&P 500** atitinkamai +0,32 bei +0,22 proc.

Europos **informacinių technologijų** sektorius stiebėsi +2,5 proc. po to kai antra pagal kapitalizaciją regiono puslaidininkių gamintoja „**ASML Holding**“ (+8,14 proc.) paskelbė kad antrojo ketvirčio pardavimų bei pelnų rezultatai pranoko optimistiškiausias prognozes bei pranešė, kad antrasis šių metų pusmetis turėtų būti stipresnis už pirmąjį. Švedijos telekomunikacijų įrangos gamintojas „**Ericsson**“ augo +8,52 proc., po to kai paskelbė kad praėjusio ketvirčio pardavimai, nors ir buvo mažesni lyginant su tuo pačiu laikotarpiu pernai, prognozes pranoko 3 proc. Ne pačius geriausias laikus išgyvenanti kompanija praėjusius 3 mėnesius dirbo nuostolingai, tačiau investuotojus nudžiugino lūkesčius viršijusi kompanijos bendroji pelno norma, kuri sudarė 36,7 proc.

Europos **automobilių gamintojų** kompanijos vakar augo +1,16 proc., po to kai pasirodė pranešimų, kad prieš porą dienų susitarimą su Japonija dėl daugumos apribojimų laisvajai prekybai panaikinimo pasirašęs Europos Komisijos Prezidentas **J. C. Junkeris** kitą savaitę turėtų susitikti su JAV prezidentu, su kuriuo turėtų aptarti galimybes, leisiančias sumažinti importo tarifus automobiliams. Vis dėl to, **D. Trumpui** grasinant į JAV importuojamus automobilius apkrauti 20 proc. tarifais, besiruošianti deryboms delegacija šiuo metu abejoja ar bus pasiekta apčiuopiamų rezultatų. Šiuo metu JAV taiko 2,5 proc. importo tarifus į šalį iš ES importuojamiems automobiliams, kai tuo tarpu ES taiko 10 proc. tarifus.

Brent rūšies naftos kaina vakar augo +1,03 proc. iki 72,9 JAV dolerių lygio, nuo kurio pernelyg nenutolo ir ketvirtadienio rytą, rinkai sureagavus į vakar pasirodžiusius nevienareikšmiškus savaitinius JAV naftos rinkos duomenis. **Žaliavinės naftos atsargos** praėjusią savaitę augo +1,44 proc. iki 411 mln. barelių, tačiau **benzino atsargos** užfiksavo didžiausią savaitinį kritimą nuo gegužės pradžios (-3,17 mln. barelių) iki 235,8 mln. barelių lygio. Analitikai prognozavo, kad žaliavos atsargos per aptariamą laikotarpį turėjo kristi 4,1 mln. barelių, o benzino mažėti 0,7 mln. barelių. **Naftos perdėbimas** praėjusią savaitę traukėsi 2,4 proc., nors tikėtasi aktyvumo augimo +0,3 proc., o pastarąsias 4 savaites stabilizavosi lygyje besilaikiusi **naftos gavyba** praėjusią savaitę augo +0,92 proc. iki 11 mln. barelių per dieną.

Azijos rinkos šiandien nenutolsta nuo prekybos sesijos atidarymo reikšmių. 08:20 val. Japonijos **NIKKEI 225** fiksavo -0,06 proc. kritimą, Kinijos **CSI 300** traukėsi -0,06 proc., o Pietų Korėjos **KOSPI** krito -0,25 proc.

Valiutų rinkos

JAV dolerio kursas didžiųjų pasaulio valiutų krepšelio atžvilgiu nuo birželio vidurio nenutolsta nuo vienerių metų aukštumų. Penktadalio procento kritimą vakar užfiksavęs **EUR/USD** kursas šiandien ryte 08:39 val. nuosaikiai kopė į aukštyn ir buvo lygus 1,1645 (+0,05 proc.), o tuo tarpu **USD/JPY** antrą prekybos sesiją nerodo ženklaus pokyčio ir tuo pat metu laikėsi ties 112,82 lygiu (-0,04 proc.)


























Baltijos vertybinių popierių rinka

Baltijos vertybinių popierių rinkoje vakar buvo sugeneruota 871 tūkst. Eur apyvarta. Pesimistiškai nusiteikę investuotojai **Vilniaus** indekso vertę sumažino -0,4 proc., **Rygos** -0,26 proc., o **Talino** -0,74 proc. Daugiau nei pusė rinkos apyvartos kaip jau įprasta sugeneruota „**Talinn Sadam**“ pozicijoje, kur akcijos kaina vakar augo +0,24 proc. iki 1,985 lygio.

„**Linus Agro Group**“ pozicijoje trečią savaitę iš eilės dominuoja pardavėjai, kurie akcijas kainą jau yra nuspaudę žemyn daugiau nei 12 proc., o vakarykštės sesijos pabaigoje už vieną akciją buvo mokama 0,635 Eur (-4,51 proc.).

2018.07.19 Šalis Laikas Svarbiausios dienos makroekonominės naujienos Prognozė Buvusi reikšmė

Svarbesnių makroekonominių naujienų skelbiama nebus

Pasaulio rinkos							Baltijos regionas					
Pavadinimas	Indekso vertė	Dienos pokytis, %	Mėnesio pokytis, %	Nuo metų pradžios, %	12 mėn. pokytis, %		Pavadinimas	Indekso vertė	Dienos pokytis, %	Mėnesio pokytis, %	Nuo metų pradžios, %	12 mėn. pokytis, %
JAV							Baltijos šalys					
 S&P 500	2816	↑0.22	1.92	5.31	13.82	 OMX Vilnius	713.5	↓-0.40	-0.03	9.22	16.16	
 Dow Jones	25199	↑0.32	2.02	1.94	16.44	 OMX Riga	1029.8	↓-0.26	0.04	3.38	4.14	
 Nasdaq Comp	7854	↓-0.01	1.67	13.78	23.01	 OMX Tallinn	1257.8	↓-0.74	-0.93	1.26	4.76	
 Russell 2000	1692	↑0.27	-0.09	10.18	17.35	Baltic Benchmark Gross Index	973.8	↓-0.70	-0.56	3.15	6.70	
Skandinavija							NASDAQ OMX Baltic sąrašo likvidžios akcijos					
 OMX Stockholm 30	1570	↑0.89	0.35	-0.41	-2.46	AB Amber Grid	1.44	0.00	-1.37	2.86	7.46	
 OMX Helsinki 25	4302	↑0.36	2.26	9.81	6.67	Apranga PVA	2.31	0.00	-1.28	-8.70	-12.83	
 OMX Copenhagen 20	1002.8	↓-0.31	3.86	-2.09	-0.50	AS Merko Ehitus	9.65	↓-2.03	-2.53	9.53	4.32	
 Oslo stock exchange	805.6	↑0.33	-1.33	8.46	23.00	AS Tallinna Vesi	10.150	↓-0.49	-1.46	-0.49	-17.48	
Europa							AUGA Group AB					
 DJ Euro STOXX 50	3485	↑0.80	1.45	-0.54	-0.43	Ekspress Grupp AS	1.24	0.00	-4.62	-0.80	-8.15	
 CAC 40	5447	↑0.46	1.05	2.54	4.44	Energijos Skirstymo Operatorius AB	0.87	↑0.70	0.93	0.70	0.12	
 DAX	12766	↑0.82	0.69	-1.17	2.52	GRIGEO	1.490	0.00	4.20	7.19	23.14	
 FTSE 100	7676	↑0.65	0.95	-0.15	3.30	Grindeks AS	7.240	0.00	-0.55	6.47	-12.24	
 MB	21972	↓-0.03	-0.51	0.54	2.30	Klaipėdos Nafta AB	0.530	0.00	1.15	-0.40	-	
 IBEX 35	9753	↑0.35	-0.02	-2.89	-7.89	Latvijas Balzams AS	8.250	↑3.13	-2.94	0.61	-9.34	
Centrinė ir Rytų Europa							Latvijas Gaze					
 ATX	3312	↑0.89	1.32	-3.17	3.71	LHV Group AS	11.000	↓-1.35	0.00	5.77	5.77	
 WIG20	2149	↓-0.19	1.34	-12.68	-9.48	Linus Agro AB	0.635	↓-4.51	-11.19	-0.78	-7.16	
 BUX	34720	↓-0.09	-0.72	-11.83	-2.99	Nordecon AS	1.080	↑0.93	-3.57	-7.69	-12.66	
 PX	1087.4	↑0.55	1.79	0.85	7.88	Novaturas AB	12.278	0.00	11.62	-	-	
 RTS	1145	↓-1.75	4.36	-0.84	9.74	Olainfarm AS	7.250	↓-2.68	-7.05	-9.94	-35.12	
Azija							Olympic Entertainment Group AS					
 Nikkei 225	22775	↓-0.09	2.23	0.04	13.75	Panevezio Statybos Trestas	0.900	↓-0.88	0.00	-1.75	-22.41	
 Hang Seng	28124	↑0.02	-4.56	-6.00	5.44	Pieno Zvaigzdes	1.160	0.00	-2.52	-8.66	-20.55	
 KOSPI	2284	↓-0.26	-2.39	-7.43	-6.00	PRFoods AS	0.780	0.00	0.00	30.22	97.47	
Valiutų kursai							Rokiskio Suris					
EUR/USD	1.16	↑0.08	0.50	-2.97	1.16	Siaulių Bankas AB	0.506	↓-0.39	-0.39	3.09	18.83	
EUR/GBP	0.89	↓-0.03	-1.25	0.30	0.77	Silvano Fashion Group AS	2.770	↓-0.72	-6.12	2.68	12.44	
EUR/PLN	4.31	↓-0.11	0.03	-3.11	-2.39	Tallink Grupp AS	1.055	↓-1.40	-4.09	-15.60	6.57	
EUR/RUB	73.37	↑0.01	0.89	-5.58	-7.43	Tallinna Kaubamāja Grupp AS	9.120	↓-0.65	-0.87	-0.87	-5.00	
Žaliavų rinka							Tallinna Sadam AS					
Brent nafta	72.8	↓-0.21	-3.10	8.79	46.38	Telia Lietuva AB	1.140	↓-0.44	0.44	18.26	24.45	
Auksas	1224	↓-0.26	-3.95	-6.02	-1.36	Vilkyškiu Pieninė AB	3.250	↑0.31	-0.91	-13.33	0.31	
Palūkanų normos							Vilniaus Baldai AB					
EURIBOR 6 mėn.	-0.27	0.00	-0.37	0.74	1.83	Zemaitijos Pienas AB	1.760	0.00	0.57	1.15	-8.81	
LIBOR USD 6 mėn.	2.52	↑0.18	0.77	37.35	73.62							

Kontaktai:

Martynas Freitakas Makleris Tel: 8 5 258 2504 Martynas.Freitakas@swedbank.lt	Agnė Anzelienė Maklerė Tel: 8 5 258 2306 Agne.Anzeliene@swedbank.lt	Renatas Žeknys Makleris Tel: 8 5 258 2295 Renatas.Zeknys@swedbank.lt	Karolis Čekus Finansių produktų pardavimų specialistas Tel: 8 5 258 2478 Karolis.Cekus@swedbank.lt
---	--	---	---

Apžvalgą užsiprenumeruoti galima adresu: <http://www.swedbank.lt/it/articles/subscribe>
 Dėmesio! Ši apžvalga yra tik informacinio pobūdžio, t.y. pateikiama informacija jokiais aplinkybėmis negali būti interpretuojama kaip asmeninė rekomendacija, patarimas, pasiūlymas, nurodymas arba reikalavimas įsigyti ar perleisti apžvalgoje nurodytas finansines priemones ir negali būti jokio vėliau sudaryto sandorio pagrindas ar sudedamoji dalis. Visa pateikta informacija yra surinkta iš viešai prieinamų šaltinių (įmonių, vertybinių popierių biržų, naujienų agentūrų ir kitų). Duomenų šaltinis: „Bloomberg“, „Reuters“, „Swedbank“, „Nasdaq OMX“. Mes neatitinkame informacijos tikrinimo ir/ar vertinimo, dėl to negarantuojame informacijos tikslumo, pilnumo ar aktualumo, ir neatsakome už nuostolius, kurie gali atsirasti, kai investuojama remiantis tokia informacija. Pateikta apžvalga taip pat nėra apsaugota nuo skirtingų duomenų ir/ar informacijos palyginimo problemų, dėl įmonių keičiamos apskaitos ir finansinės atskaitomybės paruošimo praktikos (t.y. pasikeitę apskaitos standartai, finansinių ataskaitų konsolidavimo praktikos pasikeitimas ir pan.). Dėl šios priežasties istoriniai palyginamieji duomenys gali būti neprekinami. Draudžiama kopijuoti, spausdinti ar kitaip komerciniams tikslais atgaminti bei platinti šią apžvalgą arba bet kurią jos dalį be „Swedbank“, AB sutikimo. Cituojant būtina nuoroda į šaltinį.