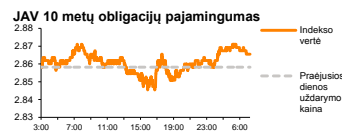
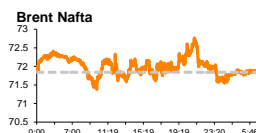
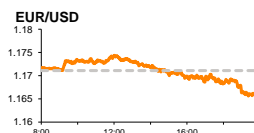
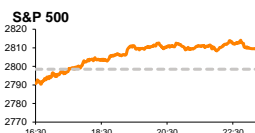


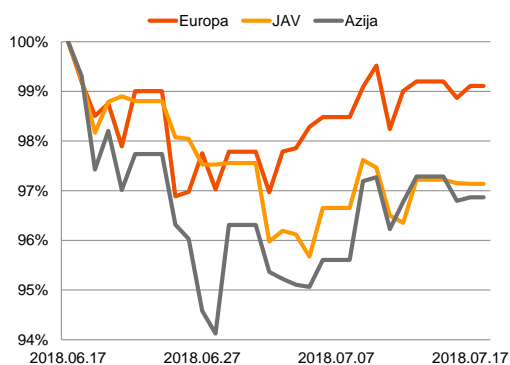
# Rytinė finansų rinkų apžvalga

Finansų rinkų tarnyba – trečiadienis, 2018 m. liepos 18 d.

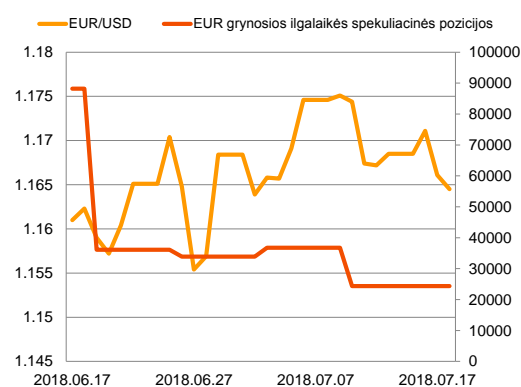
Dienos prekyba



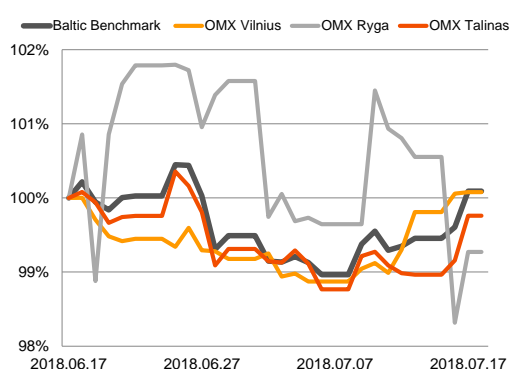
Regioniniai indeksai (1 mėn. santykiniai pokyčiai, atskaitos taškas 100%)



EUR/USD kursas ir grynoji EUR spekuliacinė pozicija



Baltijos šalių indeksai (1 mėn. santykiniai pokyčiai, atskaitos taškas 100%)



- J. Powellas nuramino rinkas, kad FED gali sulėtinti palūkanų normos kėlimo tempą
- ES bei Japonija pasirašė prekybos bendradarbiavimo susitarimą

## Pasaulio finansų rinkų tendencijos

**Karolis Čeikus, Finansinių produktų pardavimų specialistas**

Europos bei JAV rinkos vakar stebėjo FED vadovo J. Powello pranešimą Amerikos Senate bei fikso augimus. Vokietijos **DAX** stiebėsi +0,8 proc., Britanijos **FTSE 100** +0,34 proc., **Stoxx Europe 600** +0,24 proc., o **JAV Dow Jones** bei **S&P 500** atitinkamai augo +0,22 bei +0,4 proc.

**J. Powellas** vakar vykusio vidurio metų pranešimo metu leido rinkai suprasti, kad FED palaipsniui palūkanų normos kėlimą stabiliai vykdys trumpuoju laikotarpiu, tačiau kitais metais monetarinės politikos griežtinimas gali būti vykdomas nebūtinai tokiais sparčiais tempais, kokie yra prognozuojami dabar. Šiuo metu FED monetarinės politikos griežtinimas yra vykdomas kaip atsvara JAV vyriausybės vykdomam mokesčių mažinimui, kuris skatina augimo spartėjimą, tačiau artimiausiu metu FED turės įvertinti ir neigiamą prekybos karo įtaką šalies ekonomikai. Birželį vykusio susitikimo metu JAV Centrinis Bankas prognozavo, kad 2019 m. pabaigoje šalies bazinė palūkanų norma, kuri šiuo metu siekia 2,0 proc., turėtų pasiekti 3,1 proc. ribą, o iki 2020 m. pabaigos augti iki 3,4 proc. lygio. Užuominų nespirtinti bazinės palūkanų normos kėlimo anksčiau yra pateikę ir keli regioninių FED atstovai, kurie nerimavo, kad dabartines prognozes atitinkantis palūkanų normos kėlimas paskatins palūkanų kreivės apsvertimą, dėl kurio trumpojo laikotarpio skolinimo kaštai taptų brangesni už ilgojo – pastaroji situacija dauguma atvejų anksčiau susiformuodavo prieš didžiulius rinkų griūtis. Užuominos apie galimą monetarinės politikos griežtinimo tempo sumažinimą vakar skatino ciklišku kompanijų akcijų augimus: **IT** sektorius JAV bendrai augo +0,8 proc., **kasdienio vartojimo prekių bei paslaugų gamintojų** +0,78 proc., o pramonės +0,38 proc. Tuo tarpu pardavėjų dominavimo sulaukta gynybinės **telekomunikacijų** (-0,36 proc.) bei **nekilnojamojo turto** (-0,63 proc.) kompanijų pozicijose. **JAV 10 metų obligacijų pajamingumas** šiandien ryte 07:53 val. trečią sesiją fikso nuosaikų augimą ir laikėsi ties 2,8655 proc. lygiu, o 8 sesiją augantis **1 m. JAV obligacijų pajamingumas** šiandien ryte laikėsi ties 2,4049 riba. Skirtumas tarp šių abiejų skolos vertybinių popierių šiandien ryte buvo mažiausias nuo 2008 m. kovo. Šiandien metų vidurio pranešimą J. Powellas skaitys Atstovų Rūmų Finansų Komitete.

Nerimas dėl burbulo formavimosi vakar tvyrojo „**Netflix Inc**“ pozicijoje, kur pirmadienį, po prekybinės sesijos metu, šeštadaliu savo vertės netekusi akcijos kaina vakarykštės prekybos sesijos metu atsitiesė, tačiau vis tiek užfiksavo 5,24 proc. kritimą. Daugiau nei du kartus nuo 2017 m. pradžios išaugusi akcijos kaina vakar krito po to, kai internetinės televizijos kompanija paskelbė, kad praėjusį ketvirtį kompanijos vartotojų ratas prasiplėtė 5,2 mln. vnt., tačiau tai buvo 1 mln. mažiau nei prognozavo analitikai. Vis dėl to, kompanijai pavyko sugeneruoti prognozes atitinkusius pardavimus, kurie lyginant su tuo pačiu laikotarpiu pernai augo 40 proc. bei neženklių, 7 proc. lūkesčius pranokusių pelną, kuris pelno rezultata, pasiekta prieš metus pranoko 4,6 kartus. Lėtesnį nei tikėtasi praėjusio ketvirčio vartotojų augimą bandant pateisinti praėjusiu futbolo čempionatu, apžvalgininkai perspėja, kad kompanija tebeišlieka pervertinta ir siekdama atkurti investuotojų pasitikėjimą turėtų užfiksuoti stiprius trečiojo ketvirčio rezultatus.

**Europos Sąjunga** bei **Japonija** vakar pasirašė prekybos susitarimą, kuris turėtų padėti atstoti JAV primetamą protekcionizmo politiką. Susitarimas turėtų supaprastinti reguliavimą tarp Japonijos bei ES, pagerinant Japonijos automobilių eksportuotojų bei Europos fermerių konkurencines galimybes tarp šių dviejų regionų. Susitarimas, kurio detalės buvo derinamos 5 metus galutinai patvirtintas praėjus mažiau nei savaitę po to, kai JAV prezidentas D. Trumpas išvadino ES viena didžiausių JAV priešų. Vakare taip pat paskelbta, kad ES šiuo metu siekia panašaus susitarimo su Kinija, o Japonija be to, kad vykdo diskusijas su Kinija, dar derasi su Indija bei kitomis Azijos šalimis, kad sukurtų Azijos Ekonominės partnerystės bloką, kuris taptų didžiausiu prekybos susivienijimu pasaulyje. Japonijos **NIKKEI 225** šiandien ryte 08:22 val. augo +0,68 proc., Kinijos **CSI 300** +0,39 proc., o Pietų Korėjos **KOSPI** nuosaikiai traukėsi -0,04 proc.

## Valiutų rinkos

J. Powello pranešimas vakar paskatino **JAV dolerio** stiprėjimą valiutų krepšelio atžvilgiu puse procento, o panaši augimo tendencija išliko ir šiandien ryte. **EUR/USD** kursas, kuris vakar traukėsi -0,43 proc., šiandien ryte 08:30 val. krito dar 0,21 proc. iki 1,1637 lygio, o **USD/JPY** kursas šiandien ryte augo +0,13 proc. iki 113,03 lygio.

## Baltijos vertybinių popierių rinka

Baltijos vertybinių popierių rinkoje vakar buvo sugeneruota beveik 847 tūkst. Eur apyvarta. **Vilniaus** indeksas augo +0,02 proc., **Rygos** +0,95 proc., o **Talino** +0,6 proc. Daugiau nei trečdalis apyvartos sugeneruota „**Tallinna Sadam**“ pozicijoje, kurioje akcijos kaina vakar augo +0,26 proc. iki 1,9802 Eur lygio.

„**Energijos skirstymo operatorius**“ (0,00 proc., 0,86 Eur) vakar paskelbė apie patvirtintą 10 metų investicijų planą, pagal kurį 2018-2027 m. laikotarpiu bus planuojama investicijoms skirti 2,1 mlrd. Eur, kurie būtų nukreipiami šiomis kryptimis: patikimo ir klimato reikišiniams atsparaus tinklo plėtojimui, jo nuotoliniam bei išmaniam valdymui.

2018.07.18	Šalis	Laikas	Svarbiausios dienos makroekonominės naujienos	Progozė	Buvusi reikšmė	
	Euro zona	12:00	Galutinė metinė infliacija, nevertinant maisto produktų ir energetinių išteklių kainų	Birželio mėn.	1.0 %	1.0 %
	Euro zona	12:00	Galutinė metinė infliacija	Birželio mėn.	2.0 %	1.9 %
	Euro zona	12:00	Mėnesinė infliacija	Birželio mėn.	0.1 %	0.5 %
	JAV	15:30	Naujų namų statybų apimtys	Birželio mėn.	1320 tūkst.	1350 tūkst.

### Pasaulio rinkos

Pavadinimas	Indekso vertė	Dienos pokytis, %	Mėnesio pokytis, %	Nuo metų pradžios, %	12 mėn. pokytis, %	
JAV						
	S&P 500	2810	↑ 0.40	1.29	5.08	14.18
	Dow Jones	25120	↑ 0.22	0.53	1.62	16.43
	Nasdaq Comp	7855	↑ 0.63	1.40	13.79	23.81
	Russell 2000	1687	↑ 0.52	-0.31	9.88	18.19
Skandinavija						
	OMX Stockholm 30	1557	↑ 0.25	-0.32	-1.29	-3.16
	OMX Helsinki 25	4287	↑ 1.85	0.82	9.42	5.54
	OMX Copenhagen 20	1005.9	↑ 0.96	3.60	-1.78	-0.21
	Oslo stock exchange	803.0	↑ 0.19	-1.95	8.10	23.13
Europa						
	DJ Euro STOXX 50	3458	↑ 0.24	-0.26	-1.33	-0.61
	CAC 40	5423	↑ 0.24	-0.51	2.07	4.82
	DAX	12662	↑ 0.80	-1.34	-1.98	1.86
	FTSE 100	7626	↑ 0.34	-0.07	-0.80	3.19
	MBI	21978	↑ 0.71	-0.55	0.57	2.90
	IBEX 35	9719	↑ 0.03	-0.51	-3.23	-7.65
Centrinė ir Rytų Europa						
	ATX	3283	↓ -0.26	-0.81	-4.02	2.84
	WIG20	2153	↑ 0.90	0.10	-12.51	-8.79
	BUX	34751	↓ -1.46	-2.12	-11.75	-3.21
	PX	1081.4	↓ -0.63	1.12	0.30	7.28
	RTS	1165	↓ -1.31	5.86	0.93	12.20
Azija						
	Nikkei 225	22873	↑ 0.77	0.85	0.47	14.37
	Hang Seng	28269	↑ 0.31	-6.73	-5.52	6.57
	Kospi	2302	↑ 0.18	-3.12	-6.71	-5.11
Valiutų kursai						
	EUR/USD	1.16	↓ -0.14	0.19	-3.00	0.79
	EUR/GBP	0.89	↑ 0.06	-1.25	0.04	0.28
	EUR/PLN	4.30	0.00	0.15	-2.76	-2.19
	EUR/RUB	72.95	↑ 0.10	0.97	-5.03	-6.03
Žaliavų rinka						
	Brent nafta	71.9	↓ -0.43	-4.63	7.45	47.11
	Auksas	1227	↓ -0.01	-3.98	-5.78	-1.21
Palūkanų normos						
	EURIBOR 6 mėn.	-0.27	0.00	-0.37	0.74	1.83
	LIBOR USD 6 mėn.	2.52	↓ -0.09	0.59	37.09	72.97

### Baltijos regionas

Pavadinimas	Indekso vertė	Dienos pokytis, %	Mėnesio pokytis, %	Nuo metų pradžios, %	12 mėn. pokytis, %	
Baltijos šaly						
	OMX Vilnius	716.3	↑ 0.02	0.07	9.65	16.17
	OMX Riga	1032.5	↑ 0.95	-1.68	3.65	5.06
	OMX Tallinn	1267.2	↑ 0.60	-0.33	2.02	5.79
	Baltic Benchmark Gross Index	980.7	↑ 0.48	-0.14	3.88	7.56
NASDAQ OMX Baltic sąrašo likvidžios akcijos						
	AB Amber Grid	1.44	0.00	-0.69	2.86	8.27
	Apranga PVA	2.31	↓ -0.43	-1.70	-8.70	-14.13
	AS Merko Ehitus	9.85	↑ 0.51	-1.01	11.80	6.60
	AS Tallinna Vesi	10.200	↓ -0.49	-0.97	0.00	-17.07
	AUGA Group AB	0.48	↑ 0.41	-2.42	-11.68	21.30
	Ekspress Grupp AS	1.24	0.00	-8.15	-0.80	-6.77
	Energijos Skirstymo Operatorius AB	0.86	0.00	0.47	0.00	-0.58
	GRIGEO	1.490	↑ 0.68	3.47	7.19	22.13
	Grindeks AS	7.240	↑ 0.56	-0.82	6.47	-11.06
	Klaipėdos Nafta AB	0.530	0.00	1.53	-0.40	-
	Latvijas Balzams AS	8.000	0.00	-5.88	-2.44	-9.09
	Latvijas Gaze	11.000	↑ 2.80	-2.65	10.00	20.75
	LHV Group AS	11.150	↑ 0.90	2.29	7.21	7.21
	Linas Agro AB	0.665	0.00	-7.64	3.91	-2.21
	Nordecon AS	1.070	0.00	-4.46	-8.55	-12.80
	Novaturas AB	12.278	0.00	10.61	-	-
	Olainfarm AS	7.450	0.00	-8.59	-7.45	-32.73
	Olympic Entertainment Group AS	1.940	↑ 0.52	-2.27	7.18	9.60
	Panevezio Statybos Trestas	0.908	↓ -0.22	0.22	-0.87	-22.39
	Pieno Zvaigzdes	1.160	0.00	-1.69	-8.66	-22.67
	PRFoods AS	0.780	↑ 4.00	1.30	30.22	97.47
	Rokiskio Suris	2.650	0.00	0.00	-3.64	14.22
	Siaulių Bankas AB	0.508	0.00	-1.17	3.50	19.76
	Silvano Fashion Group AS	2.790	↑ 0.36	-5.74	3.42	12.82
	Tallink Grupp AS	1.070	↑ 1.42	-3.17	-14.40	8.19
	Tallinna Kaubamāja Grupp AS	9.180	↑ 0.22	-0.22	-0.22	-4.18
	Tallinna Sadam AS	1.980	↑ 0.26	-	-	-
	Telia Lietuva AB	1.145	0.00	0.88	18.78	24.46
	Vilkyskių Pieninė AB	3.240	0.00	-1.82	-13.60	0.62
	Vilniaus Baldai AB	11.100	0.00	0.91	-13.95	-15.27
	Zemaitijos Pienas AB	1.760	0.00	0.57	1.15	-8.81

### Kontaktai:

Martynas Freitakas  
Makleris  
Tel: 8 5 258 2504  
Martynas.Freitakas@swedbank.lt

Agnė Anzelienė  
Maklerė  
Tel: 8 5 258 2306  
Agne.Anzeliene@swedbank.lt

Renatas Žeknys  
Makleris  
Tel: 8 5 258 2295  
Renatas.Zeknys@swedbank.lt

Karolis Čekus  
Finansių produktų pardavimų specialistas  
Tel: 8 5 258 2478  
Karolis.Cekus@swedbank.lt

Apžvalgą užsiprenumeruoti galima adresu: <http://www.swedbank.lt/articles/subscribe>.  
Dėmesio! Ši apžvalga yra tik informacinio pobūdžio, t.y. pateikiama informacija jokiomis aplinkybėmis negali būti interpretuojama kaip asmeninė rekomendacija, patarimas, pasiūlymas, nurodymas arba reikalavimas įsigyti ar perleisti apžvalgoje nurodytas finansines priemones ir negali būti jokio vėliau sudaryto sandorio pagrindas ar sudedamoji dalis. Visa pateikta informacija yra surinkta iš viešai prieinamų šaltinių (įmonių, vertybinių popierių biržų, naujienų agentūrų ir kitų). Duomenų šaltinis: „Bloomberg“, „Reuters“, „Swedbank“, „Nasdaq OMX“. Mes neatlikome informacijos tikrinimo ir/ar vertinimo, dėl to negarantuojame informacijos tikslumo, pilnumo ar aktualumo, ir neatsakome už nuostolius, kurie gali atsirasti, kai investuojama remiantis tokia informacija. Pateikta apžvalga taip pat nėra apsaugota nuo skirtingų duomenų ir/ar informacijos palyginimo problemų, dėl įmonių keičiamos apskaitos ir finansinės atskaitomybės paruošimo praktikos (t.y. pasikeitę apskaitos standartai, finansinių ataskaitų konsolidavimo praktikos pasikeitimas ir pan.). Dėl šios priežasties istoriniai palyginamieji duomenys gali būti neprieinami. Draudžiama kopijuoti, spausdinti ar kitaip komerciniais tikslais atgaminti bei platinti šią apžvalgą arba bet kurią jos dalį be „Swedbank“, AB sutikimo. Cituojant būtina nuoroda į šaltinį.