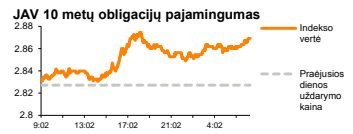
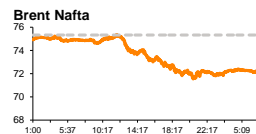
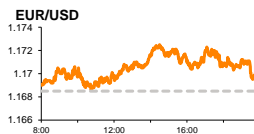
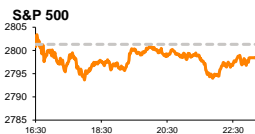


# Rytinė finansų rinkų apžvalga

Finansų rinkų tarnyba – antradienis, 2018 m. liepos 17 d.

Dienos prekyba



- Rinkoje belaukiant Saudo Arabijos naftos antplūdžio, Brent kaina matuoja trijų mėnesių žemumas
- Daug dėmesio sulaukęs JAV bei Rusijos prezidentų susitikimas praėjo be svarbesnių nutarimų

## Pasaulio finansų rinkų tendencijos

**Karolis Čekus, Finansinių produktų pardavimų specialistas**

Europos bei JAV rinkos vakar toliau prekiaavo vasaros atostogų nuotaikomis, o kritusio likvidumo fone didieji regionų indeksai nerado vieningos krypties. Vokietijos **DAX** vakar augo +0,16 proc., Britanijos **FTSE 100**, tempiamas žemyn energetikų kompanijų traukėsi -0,8 proc., **Stoxx Europe 600** krito -0,25 proc., Amerikos **Dow Jones** augo +0,18 proc., o **S&P 500** krito -0,1 proc.

**Brent** naftos kaina vakar užfiksavo antrą staigų kritimą per pastarąją savaitę ir vakarykštės sesijos metu krito -4,63 proc. iki 71,84 JAV dolerių už barelį lygio, nuo kurio šiandien ryte 08:05 val. buvo paaugusi 30 centų, rinkai toliau vertinant **Saudo Arabijos** planus didinti naftos gavybą bei padėti JAV normalizuoti išaugusias naftos produktų kainas. **Energetikų** akcijos vakar Europoje buvo populiariausios tarp pardavėjų ir krito -1,72 proc., o panaši situacija klostėsi ir JAV, kur šis sektorius traukėsi -1,18 proc.

Azijos rinkos šiandien juda skirtingomis kryptimis: tyrantis nerimas dėl lėtėjančio ekonomikos, toliau palaiko pardavėjų spaudimą Kinijos rinkoje, kurios **CSI 300** indeksas šiandien ryte 08:17 val. fiksavo -1,1 proc. kritimą. Japonijos **NIKKEI 225** tuo pat metu augo +0,9 proc., rinkai sekant toliau silpnėjantį jenos kursą, o Pietų Korėjos **KOSPI** nerado vieningos krypties bei laikėsi ties prekybos sesijos atidarymo reikšme.

## Valiutų rinkos

Vakar vykusio **JAV** bei **Rusijos** prezidentų susitikimo metu, abu lyderiai aptarė labiausiai nuo Šaltojo karo laikų atšalusius šalių santykius, krizes artimuosiuose rytuose bei Rusijos kišimosi į JAV prezidento rinkimus 2016 metais klausimą. **D. Trumpas** po susitikimo vykusios spaudos konferencijos metu sukritikavo savo šalies specialiųjų tarnybų darbą, o specialiojo tyrėjo R. Muellerio atliekamą tyrimą, kurio eigoje praėjusią savaitę buvo praneštos 12 asmenų, įtariama prisidėjusių prie demokratų elektroninio pašto laiškų nutekimo pavardės, pavadino katastrofa, žurnalistams teikdamas, kad neturi pagrindo manyti, jog Rusija galėjo bandyti paveikti rinkimų eigą. Savo ruožtu **V. Putin** neneigė, jog norėjo matyti D. Trumpą JAV prezidento poste, tačiau neigė bandęs daryti įtaką rinkimų rezultatams. Spaudos konferencijos metu jis taip pat pareiškė, esant reikalui galintis padėti JAV tyrėjams gauti Rusijos atstovų parodymus tyrimui, mainais į medžiagą, reikalingą Rusijos atliekamiems tyrimams, bei paskleidė gandų, jog turima duomenų dėl Rusijos kompanijų paramos H. Clinton rinkiminei kampanijai. Vakaruose susitikimas susilaukė galybės kritikos: D. Trumpo vykdomą akivaizdžių įrodymų neigimą dėl Rusijos kišimosi į JAV rinkimus, bei simpatijas autokratiniam vadovui aršiai sukritikavo Respublikonai senatorius J. McCain, bei Atstovų Rūmų vadovas P. Ryan, o D. Trumpo kritiką Amerikos specialiosioms tarnyboms iš pareigų atleistas buvęs FTB direktorius J. Comey prilygino valstybės išdavystei. Kitomis temomis, nors ir buvo kalbama, tačiau nebuvo bandoma pasiekti jokių apčiuopiamų rezultatų: nepaisant to, kad spaudos konferencijos metu buvo skirta daug dėmesio krizei Sirijoje, nebuvo pasiektas joks susitarimas šiuo klausimu. Pokalbio metu nebuvo siekiama jokių rezultatų ir dėl Krymo okupacijos bei šalių branduolinio arsenalo mažinimo. **USD/RUB** kursas vakarykštę prekybos sesiją baigė be ženklesnių pokyčių ties 62,3228 riba, nuo kurios nenutolsta ir šiandien ryte.

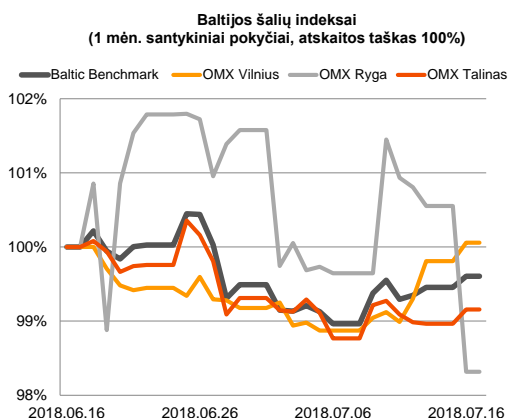
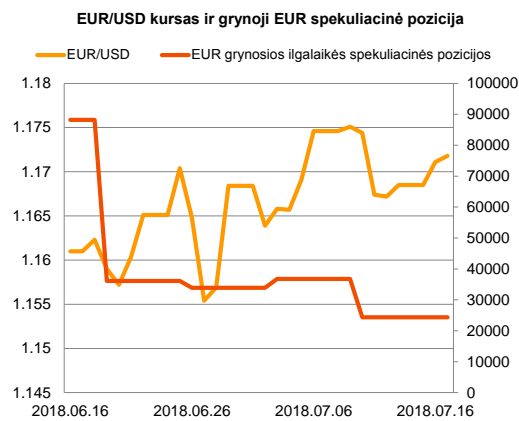
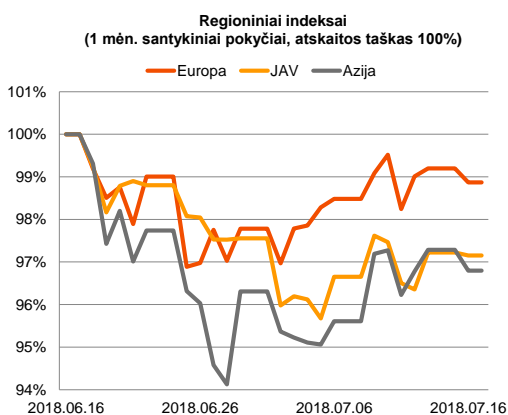
**USD/JPY** kursas trečią prekybos sesiją iš eilės laikosi šių metų aukštumose ties 112,4 lygiu.



























**EUR/USD** kursas kuris per pastarąsias 2 sesijas paaugo trečdaliu procento, šiandien ryte pokyčio nuo vakarykštės rinkos uždarymo reikšmės nefiksavo ir 09:11 val. buvo lygus 1,1711.

## Baltijos vertybinių popierių rinka

Baltijos vertybinių popierių rinkoje vakar buvo sugeneruota 847 tūkst. Eur apyvarta. Vilniaus indeksas augo +0,25 proc., Talino +0,198 proc., o Rygos traukėsi -2,24 proc. Didžiausio aktyvumo sulaukta „Tallink Grupp“ pozicijoje, kur vakar akcijos kaina krito -0,47 proc. iki 1,055 Eur lygio.

„Silvano Fashion Group“ kaina krito -12,03 proc. iki 2,78 Eur lygio. Vakar buvo pirmoji diena, kuomet perkantieji akcijų nepretendavo į 0,2 Eur dividendus bei į tokio paties dydžio išmoką sumažinus bendrovės kapitalą, o akcijos kainos kritimas buvo mažesnis nei abiejų veiksnių pajamingumas.



2018.07.17	Šalis	Laikas	Svarbiausios dienos makroekonominės naujienos			Prognozė	Buvusi reikšmė
	JAV	16:15	Pramonės produkcijos indeksas (MoM)			Birželio mėn.	0.5 % -0.1 %
<b>Pasaulio rinkos</b>							
Pavadinimas	Indekso vertė	Dienos pokytis, %	Mėnesio pokytis, %	Nuo metų pradžios, %	12 mėn. pokytis, %		
<b>JAV</b>							
	S&P 500	2798	▼ -0.10	0.68	4.67	13.80	
	Dow Jones	25064	▲ 0.18	-0.10	1.40	15.88	
	Nasdaq Comp	7806	▼ -0.26	0.77	13.07	23.62	
	Russell 2000	1679	▼ -0.51	-0.32	9.32	17.25	
<b>Skandinavija</b>							
	OMX Stockholm 30	1553	▲ 0.12	-1.13	-1.53	-5.28	
	OMX Helsinki 25	4209	▲ 0.43	-1.91	7.44	2.42	
	OMX Copenhagen 20	996.4	▼ -0.22	1.65	-2.71	-1.59	
	Oslo stock exchange	801.5	▼ -0.82	-2.91	7.90	22.28	
<b>Europa</b>							
	DJ Euro STOXX 50	3449	▼ -0.16	-1.60	-1.57	-1.91	
	CAC 40	5409	▼ -0.36	-1.68	1.82	3.43	
	DAX	12561	▲ 0.16	-3.46	-2.76	-0.21	
	FTSE 100	7600	▼ -0.80	-0.44	-1.14	2.65	
	MB	21823	▼ -0.32	-1.66	-0.14	1.57	
	IBEX 35	9717	▼ -0.18	-1.36	-3.26	-8.77	
<b>Centrinė ir Rytų Europa</b>							
	ATX	3291	▲ 0.19	-1.73	-3.77	2.87	
	WIG20	2134	▼ -1.07	-3.13	-13.30	-10.04	
	BUX	35267	▼ -1.05	-2.14	-10.44	-2.42	
	PX	1088.2	▲ 0.32	0.96	0.93	8.24	
	RTS	1181	▼ -0.73	5.69	2.27	13.60	
<b>Azija</b>							
	Nikkei 225	22770	▲ 0.76	-0.36	0.02	13.18	
	Hang Seng	28255	▼ -1.00	-6.78	-5.56	6.74	
	Kospi	2303	▲ 0.06	-4.19	-6.65	-5.02	
<b>Valiutų kursai</b>							
	EUR/USD	1.17	▲ 0.06	0.82	-2.39	2.09	
	EUR/GBP	0.88	▲ 0.04	-0.81	-0.40	0.60	
	EUR/PLN	4.30	▼ -0.03	0.00	-2.91	-2.33	
	EUR/RUB	73.05	▼ -0.07	0.84	-5.15	-6.76	
<b>Žaliavų rinka</b>							
	Brent nafta	72.3	▲ 0.57	-1.62	8.05	49.22	
	Auksas	1242	▲ 0.05	-2.87	-4.70	0.61	
<b>Palūkanų normos</b>							
	EURIBOR 6 mėn.	-0.27	▼ -0.37	-0.37	0.74	1.47	
	LIBOR USD 6 mėn.	2.52	▲ 0.05	0.83	37.22	73.14	
<b>Baltijos regionas</b>							
Pavadinimas	Indekso vertė	Dienos pokytis, %	Mėnesio pokytis, %	Nuo metų pradžios, %	12 mėn. pokytis, %		
<b>Baltijos šalys</b>							
	OMX Vilnius	716.2	▲ 0.25	0.05	9.63	17.08	
	OMX Riga	1022.8	▼ -2.24	-1.78	2.67	4.16	
	OMX Tallinn	1259.6	▲ 0.19	-0.85	1.41	5.90	
	Baltic Benchmark Gross Index	976.0	▲ 0.15	-0.40	3.38	7.70	
<b>NASDAQ OMX Baltic sąrašo likvidžios akcijos</b>							
	AB Amber Grid	1.44	0.00	-0.69	2.86	7.46	
	Apranga PVA	2.32	0.00	-1.69	-8.30	-13.43	
	AS Merko Ehitus	9.80	▲ 0.51	-1.01	11.24	6.41	
	AS Tallinna Vesi	10.250	▲ 0.99	-0.97	0.49	-16.67	
	AUGA Group AB	0.48	▼ -3.60	-2.03	-12.04	25.19	
	Ekspress Grupp AS	1.24	▼ -0.80	-8.15	-0.80	-6.77	
	Energijos Skirstymo Operatorius AB	0.86	▼ -0.69	0.23	0.00	-0.69	
	GRIGEO	1.480	▲ 0.34	4.59	6.47	20.33	
	Grindeks AS	7.200	▼ -0.55	-1.10	5.88	-10.67	
	Klaipėdos Nafta AB	0.530	0.00	1.15	-0.40	-	
	Latvijas Balzams AS	8.000	▼ -4.76	-5.88	-2.44	-8.57	
	Latvijas Gaze	10.700	▼ -3.60	-3.60	7.00	17.58	
	LHV Group AS	11.050	▼ -0.90	0.45	6.25	5.24	
	Linas Agro AB	0.665	▼ -0.75	-7.64	3.91	-2.35	
	Nordecon AS	1.070	0.00	-4.46	-8.55	-12.80	
	Novaturas AB	12.278	▼ -0.97	11.11	-	-	
	Olainfarm AS	7.450	▼ -0.67	-9.15	-7.45	-33.33	
	Olympic Entertainment Group AS	1.930	0.00	-2.53	6.63	9.66	
	Panevezio Statybos Trestas	0.910	0.00	2.02	-0.66	-22.22	
	Pieno Zvaigzdes	1.160	0.00	-3.33	-8.66	-23.68	
	PRFoods AS	0.750	▲ 1.35	0.00	25.21	89.39	
	Rokiskio Suris	2.650	0.00	0.00	-3.64	17.78	
	Siaulių Bankas AB	0.508	0.00	0.79	3.50	21.92	
	Silvano Fashion Group AS	2.780	▼ -6.08	-12.03	-3.47	4.51	
	Tallink Grupp AS	1.055	▼ -0.47	-4.09	-15.60	8.21	
	Tallinna Kaubamāja Grupp AS	9.160	▼ -0.22	-0.43	-0.43	-4.78	
	Tallinna Sadam AS	1.975	▲ 0.25	-	-	-	
	Telia Lietuva AB	1.145	▲ 1.33	0.00	18.78	25.69	
	Vilkyškių Pieninė AB	3.240	▼ -0.31	-1.82	-13.60	1.25	
	Vilniaus Baldai AB	11.100	▲ 0.91	0.00	-13.95	-15.27	
	Zemaitijos Pienas AB	1.760	0.00	0.57	1.15	-7.85	

**Kontaktai:**

Martynas Freitakas  
Makleris  
Tel: 8 5 258 2504  
Martynas.Freitakas@swedbank.lt

Agnė Anzelienė  
Maklerė  
Tel: 8 5 258 2306  
Agne.Anzeliene@swedbank.lt

Renatas Žeknys  
Makleris  
Tel: 8 5 258 2295  
Renatas.Zeknys@swedbank.lt

Karolis Čekus  
Finansių produktų pardavimų specialistas  
Tel: 8 5 258 2478  
Karolis.Cekus@swedbank.lt

Apžvalgą užsiprenumeruoti galima adresu: <http://www.swedbank.lt/it/articles/subscribe>

Dėmesio! Ši apžvalga yra tik informacinio pobūdžio, t.y. pateikiama informacija jokiomis aplinkybėmis negali būti interpretuojama kaip asmeninė rekomendacija, patarimas, pasiūlymas, nurodymas arba reikalavimas įsigyti ar perleisti apžvalgoje nurodytas finansines priemones ir negali būti jokio vėliau sudaryto sandorio pagrindas ar sudedamoji dalis. Visa pateikta informacija yra surinkta iš viešai prieinamų šaltinių (įmonių, vertybinių popierių biržų, naujienų agentūrų ir kitų). Duomenų šaltinis: „Bloomberg“, „Reuters“, „Swedbank“, „Nasdaq OMX“. Mes neatliekame informacijos tikrinimo ir/ar vertinimo, dėl to negarantuojame informacijos tikslumo, pilnumo ar aktualumo, ir neatsakome už nuostolius, kurie gali atsirasti, kai investuojama remiantis tokia informacija. Pateikta apžvalga taip pat nėra apsaugota nuo skirtingų duomenų ir/ar informacijos palyginimo problemų, dėl įmonių keičiamos apskaitos ir finansinės atskaitomybės paruošimo praktikos (t.y. pasikeitę apskaitos standartai, finansinių ataskaitų konsolidavimo praktikos pasikeitimas ir pan.). Dėl šios priežasties istoriniai palyginamieji duomenys gali būti neprekinami. Draudžiama kopijuoti, spausdinti ar kitaip komerciniams tikslais atgaminti bei platinti šią apžvalgą arba bet kurią jos dalį be „Swedbank“, AB sutikimo. Cituojant būtina nuoroda į šaltinį.