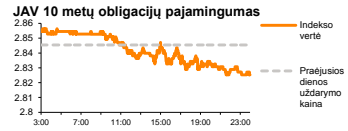
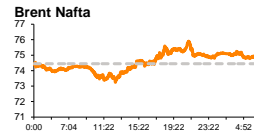
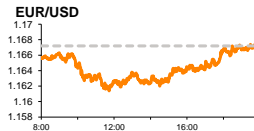
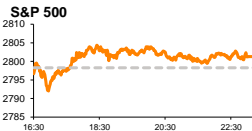


# Rytinė finansų rinkų apžvalga

Finansų rinkų tarnyba – pirmadienis, 2018 m. liepos 16 d.

Dienos prekyba



- Didieji JAV bankai pasidalino skirtingais praėjusio ketvirčio rezultatais
- Kinijos BVP praėjusį ketvirtį užfiksavo nuosaikų augimo lėtėjimą

## Pasaulio finansų rinkų tendencijos

**Karolis Čeikus, Finansinių produktų pardavimų specialistas**

Penktadienį Europoje bei JAV vyko vasariškai neaktyvi prekyba, kurios metu dauguma regionų indeksų nuosaikiai augo (Vokietijos **DAX** +0,17 proc., Britanijos **FTSE 100** +0,14 proc., **Stoxx Europe 600** +0,17 proc., **Dow Jones** +0,38 proc., **S&P 500** +0,11 proc.).

Nevienareikšmiškų rezultatų penktadienį sulaukta iš JAV, kur didieji regiono bankai pradėjo skelbti pirmojo ketvirčio veiklos rezultatus. Didžiausias JAV būsto paskolų teikėjas „**Wells Fargo & Co**“ krito -1,2 proc., po to kai paskelbė, kad būsto paskolos praėjusį ketvirtį traukėsi trečdaliu ir pasiekė žemiausią lygį per daugiau nei 5 metų laikotarpį, o beveik 6,5 proc. lyginant su tuo pačiu laikotarpiu pernai kritę pelno, bei 5,6 proc. susitraukę pardavimų rezultatai neatitiko išankstinių prognozių. Augant palūkanų normai bei brangstant skolinimui, bankas jaučia didesnę tradicinių rinkos žaidėjų spaudimą, o įtakos rezultatų prastėjimui taip pat turi didėjanti finansinių startuolių įtaka rinkai. Antras pagal kapitalizaciją JAV bankas „**JPMorgan Chase & Co**“ (-0,46 proc.) tuo tarpu paskelbė apie dešimtadaliu augusius pardavimus, kurie pelno rezultatus lyginant su tuo pačiu laikotarpiu pernai padėjo pagerinti daugiau nei trečdaliu ir taip viršijo prognozes. Banko paskolų portfelis augo 7 proc., o prekybos vertybiniais popieriais pajamos +13 proc. bei pranoko analitikų lūkesčius, kurie ženklų pokyčių nesitikėjo. Tokiam rezultatų augimui įtakos turėjo D. Trumpo mokesčių reformos efektas, paskatinęs skolinimą fondams, bei išaugęs rinkų kintamumas birželį, po to kaip pradėjo vystytis prekybos konfliktas. „**Citigroup Inc.**“ tuo tarpu penktadienį krito -2,20 proc., nepaisant to, kad bankas paskelbė, jog praėjusio ketvirčio pardavimai augo +3,2 proc., bei nenuotolo nuo lūkesčių, o beveik 4 proc. prognozes pranokęs pelnas lyginant su pernai metais augo ketvirtadaliu. Prekybos finansinėmis priemonėmis pajamos augo 19 proc., bei pranoko lūkesčius, tačiau fiksuotųjų pajamų kritimas 6 proc. nuvylė analitikus, kurie tikėjosi ne tokio ženkliaus mažėjimo. Pranešime išplatintame penktadienį, „**Citi**“ rinką praėjusį ketvirtį įvertino kaip kupiną iššūkių, tačiau buvo teigiamai įvertintos augančios palūkanų normos, leidžiančios pritraukti daugiau indėlių bei generuoti didesnius pelnus.

**Brent** naftos kaina praėjusią savaitę baigė augdama +1,2 proc. iki 75,33 JAV dolerių lygio, tačiau šiandien ryte pajudėjo žemyn ir 08:04 val. laikėsi ties 74,85 JAV dolerių kaina, po to kai **Saudo Arabija** ryte paskelbė apie planus kelioms savo partnerėms artimiausiu metu patiekti papildomos naftos bei užsisakė keletą papildomų tanklaivių šios naftos transportavimui. Tuo tarpu **Libijoje** pranešta, kad dėl pastaruoju metu įvykusių darbuotojų pagrobimų siekiant užtikrinti saugumą dvigubai, bus sumažinta naftos gavyba didžiausiam šalies naftos telkiniuje, kuriame per dieną šiuo metu išgaunama apie 300 tūkst. barelių naftos, o **Amerikoje** savaitgalį pranešta, kad iš šalies naftos rezervų bus planuojama į rinką patiekti nuo 5 iki 30 mln. barelių naftos, siekiant sumažinti šalyje sparčiai augančias benzino kainas, kurios nuo to paties laikotarpio praėjusiais metais jau yra išaugę 28 proc.

Azijos rinkos šiandien nuosaikiai krenta, investuotojams vertinant šiandien ryte pasirodžiusius **Kinijos BVP rodiklius**. Antrąjį šių metų ketvirtį šalyje buvo užfiksuotas ekonomikos augimo lėtėjimas nuo 6,8 iki 6,7 proc., kuris atitiko analitikų lūkesčius. Kinijos **CSI 300** indeksas šiandien ryte 08:28 val. į naujienas reaguavo krisdamas -0,69 proc., Pietų Korėjos **KOSPI** -0,36 proc., o sustiprėjęs **USD/JPY** kursas paskatino Japonijos **NIKKEI 225** indekso augimą +1,85 proc.

## Valiutų rinkos

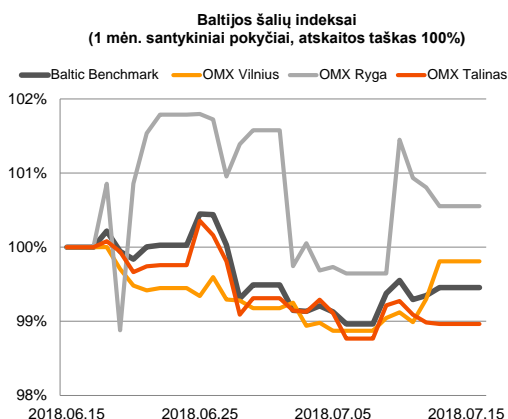
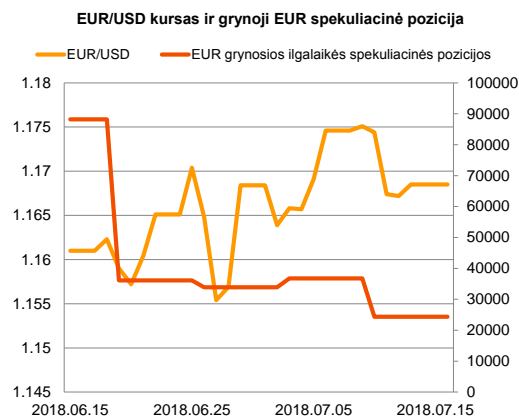
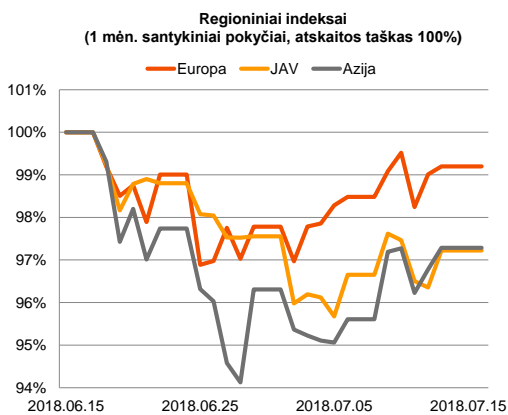
**EUR/USD** kursas naują prekybos savaitę pradeda fiksuodamas nuosaikų augimą +0,07 proc. iki 1,1693 lygio (08:34 val.), o **USD/CNY** po praėjusią savaitę užfiksuoto augimo šiandien ryte laikėsi ties 6,6887 kaina (-0,04 proc.). **USD/JPY** kursas praėjusios savaitės pabaigoje perkopė 112,4 ribą, kuri yra aukščiausia nuo kovo pabaigos ir nuo kurios nenuotolo pirmadienio rytą. Analitikai laukdami gerų JAV kompanijų ketvirčio rezultatų, prognozuoja, kad JAV dolerio stiprinimas šioje poroje gali išlikti ir artimiausiu metu.

## Baltijos vertybinių popierių rinka

Baltijos vertybinių popierių rinkoje penktadienį investuotojų aktyvumas buvo palaikomas „**Tallinna Sadam**“ pozicijoje, kurioje buvo sugeneruota trys ketvirtadaliai bendros rinkos apyvartos, o akcijos kaina sesijos metu augo +0,31 proc. iki 1,97 Eur lygio. Tuo tarpu Baltijos rinkos buvo linkę judėti skirtingomis kryptimis: **Vilniaus** indeksas augo +0,51 proc., o **Talino** bei **Rygos** krito atitinkamai -0,02 bei -0,25 proc.

„**Novaturas**“ šiandien ryte paskelbė, kad birželio mėnesio apyvarta sudarė 21,7 mln. Eur ir buvo 26 proc. didesnė lyginant su tuo pačiu laikotarpiu pernai, o nuo metų pradžios apyvarta lyginant su pernai metų pirmais 6 mėnesiais yra išaugusi 43 proc. bei pasiekusi 80,2 mln. Eur.

Daugiau naujienų bus tikimasi sulaukti šios savaitės gale: „**Baltika**“ ketvirtadienį paskelbs praėjusių dviejų ketvirčių veiklos rezultatus, o penktadienį pusmečio ataskaitos bus laukiama iš „**Telia Lietuva**“.



2018.07.16	Šalis	Laikas	Svarbiausios dienos makroekonominės naujienos	Progozė	Buvusi reikšmė	
	JAV	15:30	Niujorko FED gamybos sektoriaus indeksas	Liepos mėn.	21.0	25.0
	JAV	15:30	Mažmeninių pardavimų rodiklis (MoM)	Birželio mėn.	0.5 %	0.8 %

### Pasaulio rinkos

Pavadinimas	Indekso vertė	Dienos pokytis, %	Mėnesio pokytis, %	Nuo metų pradžios, %	12 mėn. pokytis, %
JAV					
S&P 500	2801	↑ 0.11	0.78	4.78	13.91
Dow Jones	25019	↑ 0.38	-0.28	1.21	15.63
Nasdaq Comp	7826	↑ 0.03	1.03	13.36	23.98
Russell 2000	1687	↓ -0.19	0.19	9.87	18.08
Skandināvija					
OMX Stockholm 30	1551	↑ 0.61	-1.25	-1.65	-5.83
OMX Helsinki 25	4191	↓ -0.79	-2.33	6.98	2.39
OMX Copenhagen 20	998.6	↑ 0.10	1.88	-2.50	-0.84
Oslo stock exchange	808.1	↓ -1.24	-2.10	8.79	24.89
Europa					
DJ Euro STOXX 50	3455	↑ 0.26	-1.44	-1.41	-2.02
CAC 40	5429	↑ 0.43	-1.32	2.20	3.70
DAX	12541	↑ 0.38	-3.61	-2.92	-0.72
FTSE 100	7662	↑ 0.14	0.37	-0.34	3.84
IBEX 35	9735	↓ -0.37	-1.18	-3.08	-8.64
Centrinė ir Rytų Europa					
ATX	3285	↑ 0.37	-1.91	-3.95	3.24
WIG20	2157	↓ -0.19	-2.08	-12.35	-8.22
BUX	35642	↑ 0.44	-1.10	-9.49	-0.76
PX	1084.8	↑ 0.15	0.64	0.61	8.42
RTS	1189	↑ 1.01	6.47	3.02	13.89
Azija					
Nikkei 225	22597	↑ 1.85	-1.11	-0.74	12.32
Hang Seng	28463	↓ -0.22	-6.09	-4.87	7.86
Kospi	2306	↓ -0.21	-4.07	-6.54	-4.49
Valiutų kursai					
EUR/USD	1.17	0.00	0.53	-2.67	1.80
EUR/GBP	0.88	↑ 0.09	-0.59	-0.62	0.38
EUR/PLN	4.31	↑ 0.06	-0.19	-3.09	-2.52
EUR/RUB	73.06	↑ 0.13	0.82	-5.17	-6.78
Žaliavų rinka					
Brent nafta	74.9	↓ -0.53	2.03	12.05	53.20
Auksas	1244	↓ -0.06	-2.71	-4.54	0.77
Palūkanų normos					
EURIBOR 6 mėn.	-0.27	↑ 1.11	0.00	1.11	1.83
LIBOR USD 6 mėn.	2.52	↑ 0.05	0.83	37.22	73.14

### Baltijos regionas

Pavadinimas	Indekso vertė	Dienos pokytis, %	Mėnesio pokytis, %	Nuo metų pradžios, %	12 mėn. pokytis, %
Baltijos šalys					
OMX Vilnius	714.4	↑ 0.51	-0.19	9.36	16.81
OMX Riga	1046.2	↓ -0.25	0.47	5.02	6.80
OMX Tallinn	1257.2	↓ -0.02	-1.04	1.21	5.03
Baltic Benchmark Gross Index	974.5	↑ 0.11	-0.55	3.22	7.49
NASDAQ OMX Baltic sąrašo likvidžios akcijos					
AB Amber Grid	1.44	↓ -0.69	-0.69	2.86	9.09
Apranga PVA	2.32	0.00	-1.69	-8.30	-12.78
AS Merko Ehitus	9.75	0.00	-1.52	10.67	5.52
AS Tallinna Vesi	10.150	0.00	-1.93	-0.49	-16.80
AJGA Group AB	0.50	↑ 1.63	1.63	-8.76	24.07
Ekspress Grupp AS	1.25	↓ -0.79	-7.41	0.00	-6.02
Energijos Skirstymo Operatorius AB	0.87	↑ 0.23	0.93	0.70	-0.35
GRIGEO	1.475	↑ 0.34	4.24	6.12	23.95
Grindeks AS	7.240	0.00	-0.55	6.47	-13.09
Klaipėdos Nafta AB	0.530	↑ 1.15	1.15	-0.40	-
Latvijas Balzams AS	8.400	0.00	-1.18	2.44	-3.78
Latvijas Gaze	11.100	0.00	0.00	11.00	22.65
LHV Group AS	11.150	↓ -0.45	1.36	7.21	7.21
Linus Agro AB	0.670	↓ -1.47	-6.94	4.69	-1.03
Nordecon AS	1.070	0.00	-4.46	-8.55	-14.78
Novaturas AB	12.398	↑ 3.40	12.20	-	-
Olainfarm AS	7.500	0.00	-8.54	-6.83	-32.28
Olympic Entertainment Group AS	1.930	0.00	-2.53	6.63	8.43
Panevezio Statybos Trestas	0.910	0.00	2.02	-0.66	-23.53
Pieno Zvaigždės	1.160	0.00	-3.33	-8.66	-22.67
PRFoods AS	0.740	↓ -0.67	-1.33	23.54	86.87
Rokiskio Suris	2.650	0.00	0.00	-3.64	18.83
Siaulių Bankas AB	0.508	↑ 0.79	0.79	3.50	22.90
Silvano Fashion Group AS	3.160	↑ 0.32	0.00	9.72	19.25
Tallink Grupp AS	1.060	0.00	-3.64	-15.20	6.00
Tallinna Kaubamāja Grupp AS	9.180	↓ -0.22	-0.22	-0.22	-5.07
Tallinna Sadam AS	1.970	↑ 0.31	-	-	-
Telia Lietuva AB	1.130	↑ 0.44	-1.31	17.22	23.09
Vilkskių Pieninė AB	3.250	0.00	-1.52	-13.33	0.93
Vilniaus Baldai AB	11.000	0.00	-0.90	-14.73	-16.03
Zemaitijos Pienas AB	1.760	0.00	0.57	1.15	-7.37

### Kontaktai:

Martynas Freitakas  
Makleris  
Tel: 8 5 258 2504  
Martynas.Freitakas@swedbank.lt

Agnė Anzelienė  
Maklerė  
Tel: 8 5 258 2306  
Agne.Anzeliene@swedbank.lt

Renatas Žekyns  
Makleris  
Tel: 8 5 258 2295  
Renatas.Zekyns@swedbank.lt

Karolis Čekius  
Finansinių produktų pardavimų specialistas  
Tel: 8 5 258 2478  
Karolis.Cekius@swedbank.lt

Apžvalgą užsiprenumeruoti galima adresu: <http://www.swedbank.lt/articles/subscribe>

Dėmesio! Ši apžvalga yra tik informacinio pobūdžio, t.y. pateikiama informacija jokiais aplinkybėmis negali būti interpretuojama kaip asmeninė rekomendacija, patarimas, pasiūlymas, nurodymas arba reikalavimas įsigyti ar perleisti apžvalgoje nurodytas finansines priemones ir negali būti jokio vėliau sudaryto sandorio pagrindas ar sudedamoji dalis. Visa pateikta informacija yra surinkta iš viešai prieinamų šaltinių (įmonių, vertybinių popierių biržų, naujienų agentūrų ir kitų). Duomenų šaltinis: „Bloomberg“, „Reuters“, „Swedbank“, „Nasdaq OMX“. Mes neatlikome informacijos tikrinimo ir/ar vertinimo, dėl to negarantuojame informacijos tikslumo, pilnumo ar aktualumo, ir neatsakome už nuostolius, kurie gali atsirasti, kai investuojama remiantis tokia informacija. Pateikta apžvalga taip pat nėra apsaugota nuo skirtingų duomenų ir/ar informacijos palyginimo problemų, dėl įmonių keičiamos apskaitos ir finansinės atskaitomybės paruošimo praktikos (t.y. pasikeitę apskaitos standartai, finansinių ataskaitų konsolidavimo praktikos pasikeitimas ir pan.). Dėl šios priežasties istoriniai palyginamieji duomenys gali būti neprieinami. Draudžiama kopijuoti, spausdinti ar kitaip komerciniais tikslais atgaminti bei platinti šią apžvalgą arba bet kurią jos dalį be „Swedbank“, AB sutikimo. Cituojant būtina nuoroda į šaltinį.