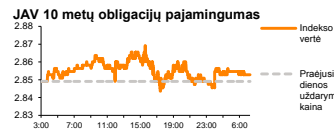
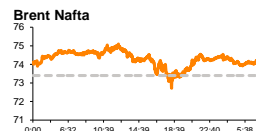
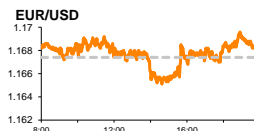
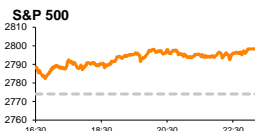


Rytinė finansų rinkų apžvalga

Finansų rinkų tarnyba – penktadienis, 2018 m. liepos 13 d.

Dienos prekyba



- Laukiama JAV bei Kinijos prekybos derybų atsinaujinimo
- Naftos rinkoje laukiama JAV bandymų pareguliuoti kainų lygį

Pasaulio finansų rinkų tendencijos

Karolis Čeikus, Finansinių produktų pardavimų specialistas

Europos bei vakarų rinkos vakar vertino Kinijos pajėgumus toliau dalyvauti prekybiniame kare ir augo. Vokietijos **DAX** stiebėsi +0,61 proc., Britanijos **FTSE 100** bei **Stoxx Europe 600** po +0,78 proc., o JAV **Dow Jones** bei **S&P 500** atitinkamai +0,91 bei +0,87 proc.

Pekinas trečiadienį sureagavo į **JAV** Prezidento administracijos planus įvesti naujus 200 mlrd. JAV dolerių vertės tarifus ir pareiškė, kad į naujas grėsmes šalies prekybai reaguos atitinkamai, bei paragino kitas šalis prisijungti prie Kinijos bei ginti laisvą prekybą. Vis dėl to, kitaip nei pirmuoju atveju, kuomet abi šalys viena kitai pritaikė 34 mlrd. JAV dolerių vertės tarifus, šį kartą Kinija nesugebės atgal atsakyti tokio paties masto apribojimais Amerikai, kadangi visas JAV eksportas į Kiniją tesiekia 130 mlrd. JAV dolerių. Anksčiau, Kinija yra taikiusi plėtos apribojimus didžiosioms Japonijos automobilių gamintojų bei Pietų Korėjos turizmo korporacijoms šalyje, todėl tikimasi, kad panašių priemonių gali būti imtasi ir dabar, prieš tokias ekspansiją Kinijoje vykdančias korporacijas kaip antai „General Motors“. Tarp potencialių taikinių ne pirmą kartą yra minimas mažmeninės prekybos tinklas „Walmart Inc“, kurio akcijų vertė nuo šių metų pradžioje pasiekė visų laikų aukštumą jau yra kritusi beveik penktadaliu. Antradienį Kinijos viceministras Ženevoje vykusio interviu metu pabrėžė būtinybę abiem šalims sėsti prie derybų stalo bei ieškoti prekybos problemos sprendimo. Tuo tarpu JAV Respublikonų partijos atstovai trečiadienį paragino D. Trumpą bei Xi Jinpingą atnaujinti derybas dėl prekybos santykių bei stengtis išvengti naujų tarifų taikymo, o vakar atvirumą deryboms akcentavo ir JAV Iždo sekretorius **S. Mnuchinas**. Pabrėždamas, kad Amerika siekia teisingos prekybos, S. Mnuchinas vakar pareiškė, kad JAV matydama Kinijos pastangas reformuoti prekybą, bus pasirengusi persvarstyti tarifus. Mėnesį trukę derybos tarp Kinijos bei JAV nutrūko birželį, kuomet Kinija nesutiko su JAV Prezidento administracijos sąlygomis sumažinti Amerikos prekybos deficitą 200 mlrd. JAV dolerių, nors ir buvo sutikusi į šalį įsileisti daugiau amerikietišku prekių. Nepavykus rasti sutarimo per pastarąjį derybų ratą, JAV pradėjo spausinti Kiniją įgyvendinti dar griežtesnes reformas. Komentuodamas Kinijos galimybę prekybos kare naudoti spaudimą mažinant JAV skolos finansavimą, S. Mnuchinas atmetė tokią idėją, argumentuodamas tuo, kad Kinija neturėtų taip giliai veltis į konfliktą, kadangi tai labiau pakenktų pačios Kinijos ekonomikai, nei JAV.

Brent naftos kaina trečiadienį užfiksavo didžiausią nuo 2016 m. vasario vienos dienos kritimą beveik -7 proc. iki 73,4 JAV dolerių ribos, nuo kurios per pastarąsias dvi sesijas yra atšokusi iki 74,3 JAV dolerių lygio. Rinka neįgijamai sureagavo į besiplečiantį prekybos konfliktą bei pasirodžiusias spekuliacijas, kad ignoruojami D. Trumpo reikalavimai naftos eksportuotojams didinti naftos gavybą, bei mažinti šios žaliavos kainą rinkoje, gali paskatinti Rusijos prezidentą V. Putiną derėtis su JAV prezidentu dėl naftos kainų kitą savaitę vyksiančio susitikimo metu. Amerikos Respublikonai yra suinteresuoti naftos kainos sumažėjimu bent iki lapkričio mėnesio, kuomet JAV vyks vidurio laikotarpio rinkimai. **Libijoje** paskelbta apie atnaujintą rytų uostų naftos krovą, kuri buvo nutrūkusi dėl uostus kontroliuojančios kariuomenės protestų, o trečiadienį paskelbti **JAV savaitiniai naftos rinkos duomenys** šių įvykių fone nesulaukė atitinkamo rinkos atsako: **žaliavinės naftos** atsargos praėjusią savaitę užfiksavo didžiausią savaitinį kritimą nuo 2013 m. galo, mažėjo 3,02 proc., bei pasiekė 405 mln. barelių ribą, o atsargų kritimas analitikų lūkesčius viršijo daugiau nei 3 kartus. **Benзино** atsargos traukėsi -694 tūkst barelių (-0,29 proc.) ir nenutolo nuo prognozių, o **naftos gavybos duomenys** ketvirtą savaitę iš eilės laikėsi ties 10,9 mln. barelių per dieną lygiu.

JAV bei Kinijai pateikus signalus apie poreikį atnaujinti prekybos derybas, Azijos rinkos šiandien fiksavo augimus: 08:11 val. Japonijos **NIKKEI 225** augo +2,03 proc., Kinijos **CSI 300** +0,49 proc., o Pietų Korėjos **KOSPI** +1,13 proc.

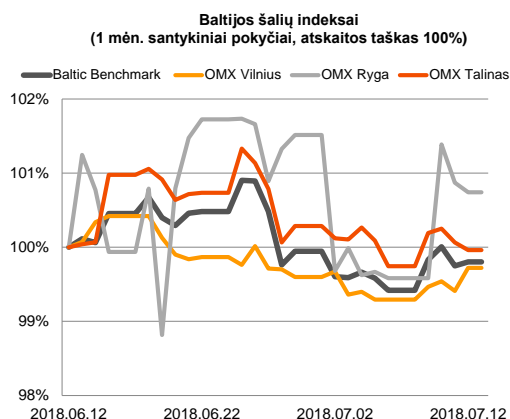
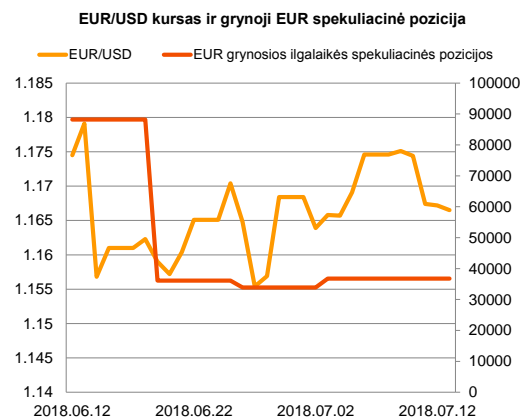
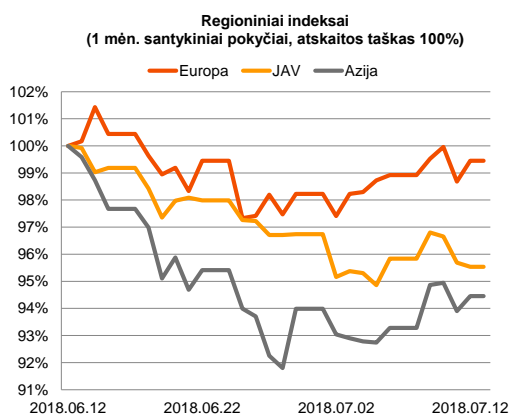
Valiutų rinkos


Amerikoje vakar buvo paskelbta, kad birželį mėnesinė **infliacija** buvo lygi 0,1 proc., nors mėnesį prieš tai jos reikšmė laikėsi ties 0,2 proc. ir analitikai pokyčio nesitikėjo. Metinės inflacijos reikšmė tuo pat metu augo nuo 2,8 iki 2,9 proc. ir atitiko lūkesčius. Ketvirtą sesiją iš eilės silpnėjantis **EUR/USD** kursas vakar į naujienas reagavo nuosaikiai ir užfiksavo -0,02 proc. dienos kritimą, o šiandien ryte 08:17 val. nuo prekybos sesijos pradžios buvo susitraukęs -0,13 proc. iki 1,1657.

Baltijos vertybinių popierių rinka























Baltijos vertybinių popierių rinkoje vakar vyko neaktyvi prekyba, kurios metu sugeneruota apyvarta pasiekė 472 tūkst. Eur ribą. **Vilniaus** indeksas augo +0,31 proc., o **Rygos** bei **Talino** krito atitinkamai -0,13 bei -0,1 proc.

„**Tallinna Sadam**“ vakar paskelbė, kad antrojo ketvirčio krovinių pergabenimai augo +2,5 proc., keleivių +0,2 proc., o laivų aptarnauta -4,3 proc. mažiau lyginant su tuo pačiu laikotarpiu pernai. Akcijos kaina vakar augo +0,72 proc. iki 1,964 Eur ribos.






2018.07.13	Šalis	Laikas	Svarbiausios dienos makroekonominės naujienos	Prognozė	Buvusi reikšmė
	JAV	17:00	Preliminarus Mičigano universiteto vartotojų pasitėjimo rodiklis	Liepos mėn.	98.0
					98.2

Pasaulio rinkos

Pavadinimas	Indekso vertė	Dienos pokytis, %	Mėnesio pokytis, %	Nuo metų pradžios, %	12 mėn. pokytis, %
JAV					
 S&P 500	2798	↑ 0.87	0.82	4.66	14.32
 Dow Jones	24925	↑ 0.91	-1.10	0.83	15.64
 Nasdaq Comp	7824	↑ 1.39	1.67	13.33	24.70
 Russell 2000	1690	↑ 0.39	0.82	10.08	18.56
Skandinavija					
 OMX Stockholm 30	1542	↑ 1.00	-1.88	-2.25	-6.15
 OMX Helsinki 25	4225	↑ 0.33	-1.59	7.83	3.36
 OMX Copenhagen 20	997.7	↑ 1.30	2.82	-2.59	-0.42
 Oslo stock exchange	818.2	↓ -1.01	-0.67	10.15	26.29
Europa					
 DJ Euro STOXX 50	3445	↑ 0.68	-0.98	-1.67	-2.33
 CAC 40	5406	↑ 0.97	-0.86	1.76	3.26
 DAX	12493	↑ 0.61	-3.08	-3.29	-1.17
 FTSE 100	7651	↑ 0.78	-0.68	-0.47	3.21
 MB	21790	↑ 0.38	-1.92	-0.29	1.25
 IBEX 35	9767	↑ 0.35	-1.33	-2.75	-8.36
Centrinė ir Rytų Europa					
 ATX	3273	↑ 0.64	-2.51	-4.30	2.93
 WIG20	2161	↑ 0.32	-3.47	-12.19	-8.07
 BUX	35486	↑ 1.21	-1.07	-9.88	-1.82
 PX	1083.2	↓ -0.47	0.11	0.46	8.22
 RTS	1178	↓ -0.75	2.61	2.00	14.33
Azija					
 Nikkei 225	22648	↑ 2.07	-1.39	-0.52	12.68
 Hang Seng	28646	↑ 0.58	-6.77	-4.26	8.73
 KOSPI	2308	↑ 1.01	-6.51	-6.46	-4.20
Valiūtų kursai					
EUR/USD	1.17	↓ -0.06	-1.07	-2.83	2.34
EUR/GBP	0.89	↓ -0.16	-0.39	-0.34	0.48
EUR/PLN	4.32	↑ 0.01	-1.06	-3.36	-2.29
EUR/RUB	72.64	↓ -0.03	1.44	-4.63	-6.18
Žaliavų rinka					
Brent nafta	74.2	↓ -0.34	-3.31	10.96	53.24
Auksas	1246	↓ -0.08	-4.08	-4.33	2.36
Palūkanų normos					
EURIBOR 6 mėn.	-0.27	0.00	-1.50	0.00	0.73
LIBOR USD 6 mėn.	2.51	↑ 0.02	0.77	36.76	71.77

Baltijos regionas

Pavadinimas	Indekso vertė	Dienos pokytis, %	Mėnesio pokytis, %	Nuo metų pradžios, %	12 mėn. pokytis, %
Baltijos šalis					
 OMX Vilnius	710.8	↑ 0.31	-0.35	8.80	16.33
 OMX Riga	1048.8	↓ -0.13	-0.59	5.29	7.05
 OMX Tallinn	1257.5	↓ -0.10	-0.09	1.23	5.61
Baltic Benchmark Gross Index	973.4	↑ 0.05	-0.32	3.11	7.77
NASDAQ OMX Baltic sąrašo likvidžios akcijos					
AB Amber Grid	1.45	0.00	-0.68	3.57	9.85
Apranga PVA	2.32	↓ -0.43	-1.69	-8.30	-12.78
AS Merko Ehitus	9.75	↓ -1.02	-1.02	10.67	5.41
AS Tallinna Vesi	10.150	↓ -0.49	-0.98	-0.49	-17.48
AUGA Group AB	0.49	↑ 0.41	2.50	-10.22	22.08
Ekspress Grupp AS	1.26	0.00	-5.97	0.80	-5.26
Energijos Skirstymo Operatorius AB	0.86	0.00	1.65	0.47	-0.58
GRIGEO	1.470	↑ 1.03	3.52	5.76	23.53
Grindeks AS	7.240	↓ -0.28	-2.43	6.47	-12.77
Klaipėdos Nafta AB	0.524	0.00	0.38	-0.41	-
Latvijas Balzams AS	8.400	0.00	-1.75	2.44	-2.10
Latvijas Gaze	11.100	0.00	-1.77	11.00	21.98
LHV Group AS	11.200	↓ -0.44	1.82	7.69	8.74
Linas Agro AB	0.680	↓ -1.45	-6.21	6.25	0.29
Nordecon AS	1.070	↓ -1.83	-4.46	-8.55	-12.80
Novaturas AB	11.990	↑ 3.18	8.02	-	-
Olainfarm AS	7.500	↓ -0.66	-9.09	-6.83	-32.28
Olympic Entertainment Group AS	1.930	0.00	-2.53	6.63	8.43
Panevezio Statybos Trestas	0.910	0.00	1.79	-0.66	-23.53
Pieno Zvaigzdes	1.160	0.00	-0.85	-8.66	-25.16
PRFoods AS	0.745	0.00	-5.10	24.37	93.51
Rokiskio Suris	2.650	↓ -1.85	-0.75	-3.64	21.00
Siaulių Bankas AB	0.504	↑ 1.20	0.00	2.68	22.43
Silvano Fashion Group AS	3.150	↑ 0.32	0.00	9.37	17.98
Tallink Grupp AS	1.060	↓ -0.47	-1.85	-15.20	8.38
Tallinna Kaubamāja Grupp AS	9.200	0.00	-0.65	0.00	-5.54
Tallinna Sadam AS	1.964	↑ 0.72	-	-	-
Telia Lietuva AB	1.125	↑ 0.45	-0.88	16.70	22.95
Vilkskiu Pienine AB	3.250	↓ -0.31	-0.91	-13.33	0.62
Vilniaus Baldai AB	11.000	0.00	0.00	-14.73	-17.29
Zemaitijos Pienas AB	1.760	0.00	-1.12	1.15	-5.38

Kontaktai:

Martynas Freitakas
Makleris
Tel: 8 5 258 2504
Martynas.Freitakas@swedbank.lt

Agnė Anzelienė
Maklerė
Tel: 8 5 258 2306
Agne.Anzeliene@swedbank.lt

Renatas Žeknys
Makleris
Tel: 8 5 258 2295
Renatas.Zeknys@swedbank.lt

Karolis Čekus
Finansių produktų pardavimų specialistas
Tel: 8 5 258 2478
Karolis.Cekus@swedbank.lt

Apžvalgą užsiprenumeruoti galima adresu: <http://www.swedbank.lt/it/articles/subscribe>

Dėmesio! Ši apžvalga yra tik informacinio pobūdžio, t.y. pateikiama informacija jokiomis aplinkybėmis negali būti interpretuojama kaip asmeninė rekomendacija, patarimas, pasiūlymas, nurodymas arba reikalavimas įsigyti ar perleisti apžvalgoje nurodytas finansines priemones ir negali būti jokio vėliau sudaryto sandorio pagrindas ar sudedamoji dalis. Visa pateikta informacija yra surinkta iš viešai prieinamų šaltinių (įmonių, vertybinių popierių biržų, naujienų agentūrų ir kitų). Duomenų šaltinis: „Bloomberg“, „Reuters“, „Swedbank“, „Nasdaq OMX“. Mes neatliekame informacijos tikrinimo ir/ar vertinimo, dėl to negarantuojame informacijos tikslumo, pilnumo ar aktualumo, ir neatsakome už nuostolius, kurie gali atsirasti, kai investuojama remiantis tokia informacija. Pateikta apžvalga taip pat nėra apsaugota nuo skirtingų duomenų ir/ar informacijos palyginimo problemų, dėl įmonių keičiamos apskaitos ir finansinės atskaitomybės paruošimo praktikos (t.y. pasikeitę apskaitos standartai, finansinių ataskaitų konsolidavimo praktikos pasikeitimas ir pan.). Dėl šios priežasties istoriniai palyginamieji duomenys gali būti neprekinami. Draudžiama kopijuoti, spausdinti ar kitaip komerciniams tikslais atgaminti bei platinti šią apžvalgą arba bet kurią jos dalį be „Swedbank“, AB sutikimo. Cituojant būtina nuoroda į šaltinį.