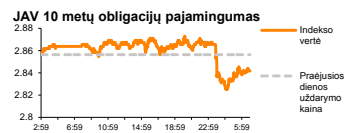
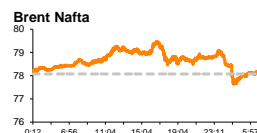
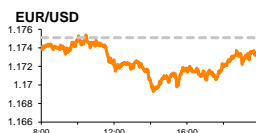
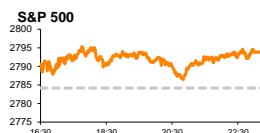


# Rytinė finansų rinkų apžvalga

Finansų rinkų tarnyba – trečiadienis, 2018 m. liepos 11 d.

Dienos prekyba



- Nerimas dėl naftos pasiūlos skatina naftos kainų augimą
- Rugsjūčio pabaigoje JAV žada įvesti 200 mlrd. JAV dolerių vertės importo tarifus Kinijos prekėms

## Pasaulio finansų rinkų tendencijos

**Karolis Čeikus, Finansinių produktų pardavimų specialistas**

Spartesnio nei tikėtasi anksčiau naftos pasiūlos mažėjimo iš Irano rizika antradienį skatino naftos kainų bei energetikų sektorių augimą Europoje bei už Atlanto. Vokietijos **DAX** stiebėsi +0,53 proc., Britanijos **FTSE 100** +0,05 proc., **Stoxx Europe 600** +0,43 proc., o Amerikos **Dow Jones** bei **S&P 500** atitinkamai +0,58 ir +0,35 proc.

Europos energetikai vakar augo +1,24 proc., JAV – +0,74 proc., po to kai **Brent** rūšies naftos kaina vakar buvo trumpam priartėjusi prie 79,5 JAV dolerių už barelį ribos. Trečia didžiausia **Irano** naftos eksportuotoja **Japonija**, vakar paskelbė, kad jeigu šalis negaus išimtinių teisių importuoti naftos produktus iš Irano, po to kai JAV pastarajai šaliai atnaujins sankcijas dėl branduolinės programos, tuomet šalis naftos produktų negalės importuoti nuo rugsėjo mėnesio, arba dviem mėnesiais anksčiau nei įsigalios atnaujinti apribojimai. **Pietų Korėja** savo ruožtu paskelbė, kad jau susiduria su Irano naftos tiekimo problemomis šį mėnesį, o **Taivanas** pranešė apie svarstymus nutraukti Irano naftos įsigijimą. Artimiausiu metu bus laukiama **Indijos** bei **Kinijos**, bendrai importuojančių apie 1,4 mln. barelių per dieną, arba daugiau nei pusę viso Irano eksportuojamo naftos kiekio, sprendimų, ar šalys ignoruos JAV reikalavimus nutraukti ryšius su Iranu, ar nepaisys raginimų ir tęs naftos prekybą. Toliau apie naftos pasiūlos problemas pranešama iš **Libijos**, kur dėl karinių konfliktų regione naftos eksportas nuo vasario mėnesio lygio yra susitraukęs 60 proc. ir šiuo metu tesiekia 527 tūkst. barelių per dieną bei artimiausiu metu toliau turėtų mažėti, šalies ginkluotosioms pajėgoms perėmus 5 šalies rytinių uostų kontrolę bei nutraukus jų veiklą dėl vėluojančių atsiskaitymų su kariais. **Europos energetikų** augimą pastaruoju metu palaiko ir analitikų prognozės, kurios teigia, kad dėl veiklos efektyvinimo bei augančių naftos kainų šio sektoriaus kompanijos regione šiais metais turėtų užfiksuoti 38 proc. pelnų augimus, kurie būtų didžiausi lyginant su kitų sektorių kompanijomis. Analitikai optimistiškai nusiteikę ir dėl kitų metų sektoriaus pelnų rezultatų, kuris bendrai turėtų augti apie 8,4 proc.

**D. Trumpo** administracija vakar vėlai vakare paskelbė apie planus nuo rugsjūčio pabaigos pritaikyti naujus 10 proc. dydžio bei 200 mlrd. JAV dolerių vertės tarifus iš **Kinijos** į šalį importuojamoms prekėms, maisto produktams, drabužiams bei žaliavoms. JAV prekybos atstovas **R. Lighthizeris** komentuodamas naujausius JAV prezidento administracijos planus vakar pareiškė, kad Amerika daugiau nei metus bandė susitarti su Kinija, jog ši atvertų savo rinką bei atsisakytų blogųjų praktikų, susijusių su nepakankama autorinių teisių apsauga, tačiau Kinija nesutiko keisti krypties ir taip didino rizikas JAV ekonomikos ateičiai. Anksčiau JAV Mažmeninių Prekybininkų Asociacija išplatino pranešimą, kad šalies vartotojai patirs nuostolių dėl įsibėgėjančio prekybos karo bei pirmųjų praėjusią savaitę įsigaliojusių tarifų, o naujaisi tarifai tik dar labiau padidintų šiuos praradimus. Šiuo metu jau galiojantys tarifai, analitikų nuomone, Kinijos bei JAV ekonomikai ir infliacijai turėtų neženkliai įtaką, tačiau naujų, 200 mlrd. JAV dolerių vertės tarifų patvirtinimas pasaulio ekonomikos augimą galėtų sulėtinti 0,4 proc. bei supurtų visą produkcijos tiekimo grandinę. Naujienos vakar paskatino **JAV 10 m. obligacijų pajamingumo** kritimą -0,26 proc., kuris šiandien mažėjo dar -0,39 proc. iki 2,8381 lygio (08:28 val.). Tuo tarpu pastarąsias kelias sesijas augusios Azijos rinkos šiandien ryte taip pat judėjo žemyn: Japonijos **NIKKEI 225** traukėsi -1,13 proc., Kinijos **CSI 300** -1,89 proc., o Pietų Korėjos **KOSPI** -0,47 proc.

## Valiutų rinkos

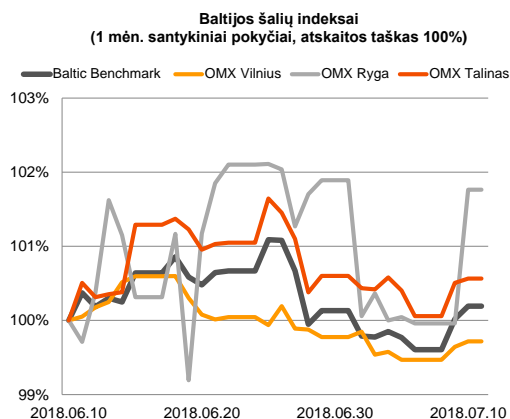
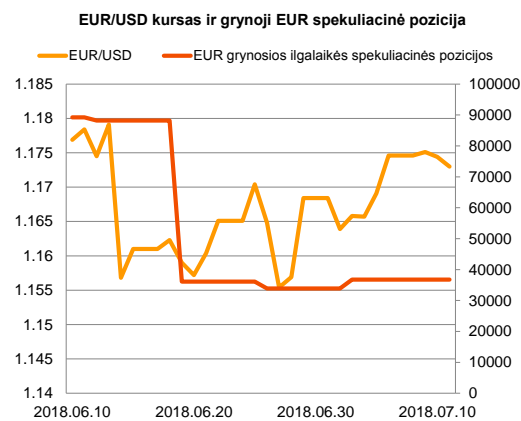
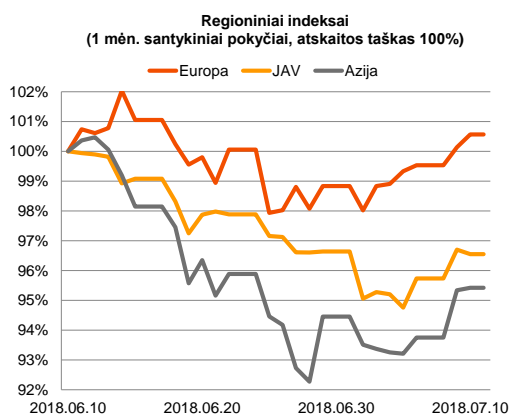
Toliau auganti įtampa prekybos kare antrą prekybos sesiją iš eilės skatina Kinijos juonio kurso silpnėjimą, o **USD/CNY** kursas šiandien ryte 08:32 val. laikėsi ties 6,6651 lygiu (-0,47 proc.). **EUR/USD** trečią iš eilės sesiją nefiksuoja ženklų pokyčių ir ryte laikėsi ties 1,1729 lygiu (-0,13 proc.), o **EUR/GBP** kursas tuo pat metu traukėsi -0,03 proc. iki 0,88433 lygio. Analitikai perspėja, kad svoro kursas pastaruoju metu pemelyg ramiai reagavo į politinę krizę Britanijoje, kur šios savaitės pradžioje atsistatydino keli svarbūs ministrų kabineto atstovai, neradę vieningos pozicijos su šalies Premjere T. May dėl šalies išstojimo iš ES sąlygų.

## Baltijos vertybinių popierių rinka

Baltijos vertybinių popierių rinkoje vakar buvo sugeneruota 1,36 mln. Eur apyvarta, o 1 mln. šios sumos nusėdo „**Talinn Sadam**“ pozicijoje, kur akcijos kaina vakar augo +0,15 proc. iki 1,956 mln. Eur. **Vilniaus** indeksas augo +0,07 proc., **Rygos** +1,8 proc., o **Talino** +0,06 proc.

Pirmadienį paskelbti „**Klaipėdos naftos**“ praėjusio mėnesio rezultatai ženklios reakcijos rinkoje nesulaukė, o neaktyvios prekybos metu akcijos kaina augo +0,38 proc. iki 0,522 lygio.

„**Vilkyškių pieninė**“ po prekybos sesijos paskelbė, kad birželio mėnesio pardavimai buvo lygūs 9,4 mln. Eur ir traukėsi 14 proc. lyginant su tuo pačiu laikotarpiu pernai. Nuo metų pradžios bendrovė yra pasiekusi 47,5 mln. Eur pardavimus, kurie lyginant su tuo pačiu laikotarpiu pernai yra 16 proc. mažesni.



2018.07.11	Šalis	Laikas	Svarbiausios dienos makroekonominės naujienos	Progozė	Buvusi reikšmė	
	JAV	15:30	Galutinės paklausos gamintojų kainų indeksas (MoM)	Birželio mėn.	0.2 %	0.5 %
	JAV	15:30	Galutinės paklausos gamintojų kainų indeksas (YoY)	Birželio mėn.	3.1 %	3.1 %
	JAV	17:00	Galutinis didmeninių prekybos atsargų rodiklis	Gegužės mėn.	0.5 %	0.5 %

### Pasaulio rinkos

Pavadinimas	Indekso vertė	Dienos pokytis, %	Mėnesio pokytis, %	Nuo metų pradžios, %	12 mėn. pokytis, %
<b>JAV</b>					
S&P 500	2794	↑ 0.35	0.43	4.50	15.18
Dow Jones	24920	↑ 0.58	-1.59	0.81	16.40
Nasdaq Comp	7759	↑ 0.04	1.30	12.40	25.28
Russell 2000	1696	↓ -0.53	1.25	10.43	20.00
<b>Skandināvija</b>					
OMX Stockholm 30	1548	↑ 0.47	-1.45	-1.81	-4.51
OMX Helsinki 25	4265	↑ 1.06	-1.18	8.85	6.48
OMX Copenhagen 20	991.6	↑ 1.26	2.50	-3.19	0.02
Oslo stock exchange	833.6	↑ 1.16	0.57	12.22	32.61
<b>Europa</b>					
DJ Euro STOXX 50	3473	↑ 0.37	-0.20	-0.87	0.25
CAC 40	5434	↑ 0.67	-0.72	2.29	5.71
DAX	12610	↑ 0.53	-1.81	-2.38	1.39
FTSE 100	7692	↑ 0.05	-0.59	0.06	4.94
MIB	22057	↑ 0.11	-0.13	0.93	4.48
IBEX 35	9889	↓ -0.38	-0.09	-1.54	-5.36
<b>Centrinė ir Rytų Europa</b>					
ATX	3307	↑ 0.77	-2.21	-3.31	5.08
WIG20	2178	↑ 1.21	-2.54	-11.52	-5.23
BUX	35403	↓ -0.77	-3.29	-10.09	-0.97
PX	1088.9	↑ 0.74	1.08	1.00	9.24
RTS	1202	↑ 0.78	5.29	4.16	20.06
<b>Azija</b>					
Nikkei 225	21949	↓ -1.11	-3.75	-3.58	8.69
Hang Seng	28260	↓ -1.47	-9.02	-5.54	9.21
Kospi	2286	↓ -0.35	-7.45	-7.35	-4.59
<b>Valiutų kursai</b>					
EUR/USD	1.17	↓ -0.12	-0.46	-2.29	2.29
EUR/GBP	0.88	↑ 0.02	-0.41	-0.42	-0.91
EUR/PLN	4.32	↓ -0.06	-1.28	-3.32	-1.91
EUR/RUB	72.74	↓ -0.20	1.81	-4.75	-4.21
<b>Žaliavų rinka</b>					
Brent nafta	78.1	↓ -0.94	2.17	16.82	64.39
Auksas	1251	↓ -0.37	-3.81	-3.98	2.73
<b>Palūkanų normos</b>					
EURIBOR 6 mėn.	-0.27	↑ 0.37	-0.75	0.74	1.47
LIBOR USD 6 mėn.	2.51	↑ 0.02	0.80	36.56	71.19

### Baltijos regionas

Pavadinimas	Indekso vertė	Dienos pokytis, %	Mėnesio pokytis, %	Nuo metų pradžios, %	12 mėn. pokytis, %
<b>Baltijos šaly</b>					
OMX Vilnius	709.5	↑ 0.07	-0.34	8.61	16.94
OMX Riga	1055.6	↑ 1.80	1.97	5.97	7.60
OMX Tallinn	1261.1	↑ 0.06	0.05	1.53	7.71
Baltic Benchmark Gross Index	975.4	↑ 0.17	-0.19	3.32	9.46
<b>NASDAQ OMX Baltic sąrašo likvidžios akcijos</b>					
AB Amber Grid	1.45	0.00	-0.68	3.57	10.69
Apranga PVA	2.33	↓ -0.43	0.00	-7.91	-9.69
AS Merko Ehitus	9.80	0.00	-10.91	11.24	5.95
AS Tallinna Vesi	10.250	0.00	-1.44	0.49	-15.98
AUGA Group AB	0.49	↑ 1.24	3.83	-10.95	24.17
Ekspress Grupp AS	1.29	0.00	-3.01	3.20	-3.01
Energijos Skirstymo Operatorius AB	0.86	0.00	1.18	0.00	-0.92
GRIGEO	1.445	↑ 0.35	3.58	3.96	24.57
Grindex AS	7.320	↑ 0.27	-0.54	7.65	-13.48
Klaipėdos Nafta AB	0.522	↑ 0.38	0.77	-0.41	-
Latvijas Balzams AS	8.450	↑ 0.60	-2.87	3.05	-3.43
Latvijas Gaze	11.100	↑ 3.74	2.78	11.00	21.98
LHV Group AS	11.200	↑ 1.82	1.82	7.69	10.89
Linas Agro AB	0.690	0.00	-4.83	7.81	5.18
Nordecon AS	1.090	↓ -0.91	-2.68	-6.84	-11.17
Novaturas AB	11.420	↑ 1.06	3.91	-	-
Olainfarm AS	7.700	↓ -1.91	-7.23	-4.35	-29.84
Olympic Entertainment Group AS	1.930	↓ -1.03	-2.28	6.63	9.66
Panevežio Statybos Trestas	0.910	↑ 0.22	2.48	-0.66	-19.47
Pieno Zvaigždes	1.160	↓ -0.85	-1.69	-8.66	-25.16
PRFoods AS	0.750	↑ 1.35	-7.41	25.21	97.37
Rokiskio Suris	2.700	0.00	1.12	-1.82	12.50
Siaulių Bankas AB	0.500	0.00	-0.79	1.87	22.45
Silvano Fashion Group AS	3.160	↑ 0.32	1.28	9.72	10.49
Tallink Grupp AS	1.065	↓ -0.47	-1.84	-14.80	10.71
Tallinna Kaubamāja Grupp AS	9.200	↑ 0.44	-1.50	0.00	-3.06
Tallinna Sadam AS	1.956	↑ 0.15	-	-	-
Telia Lietuva AB	1.130	0.00	-0.88	17.22	22.56
Vilkskiu Pienine AB	3.260	↓ -0.31	-1.21	-13.07	2.19
Vilniaus Baldai AB	10.800	0.00	-1.82	-16.28	-17.56
Zemaitijos Pienas AB	1.760	↓ -0.56	-1.12	1.15	-2.22

### Kontaktai:

Martynas Freitakas

Makleris

Tel: 8 5 258 2504

Martynas.Freitakas@swedbank.lt

Agnė Anzelienė

Maklerė

Tel: 8 5 258 2306

Agne.Anzeliene@swedbank.lt

Renatas Žeknys

Makleris

Tel: 8 5 258 2295

Renatas.Zeknys@swedbank.lt

Karolis Čekus

Finansinių produktų pardavimų specialistas

Tel: 8 5 258 2478

Karolis.Cekus@swedbank.lt

Apžvalgą užsiprenumeruoti galima adresu: <http://www.swedbank.lt/articles/subscribe>

Dėmesio! Ši apžvalga yra tik informacinio pobūdžio, t.y. pateikiama informacija jokiais aplinkybėmis negali būti interpretuojama kaip asmeninė rekomendacija, patarimas, pasiūlymas, nurodymas arba reikalavimas įsigyti ar perleisti apžvalgoje nurodytas finansines priemones ir negali būti jokio vėliau sudaryto sandorio pagrindas ar sudedamoji dalis. Visa pateikta informacija yra surinkta iš viešai prieinamų šaltinių (įmonių, vertybinių popierių biržų, naujienų agentūrų ir kitų). Duomenų šaltinis: „Bloomberg“, „Reuters“, „Swedbank“, „Nasdaq OMX“. Mes neatlikome informacijos tikrinimo ir/ar vertinimo, dėl to negarantuojame informacijos tikslumo, pilnumo ar aktualumo, ir neatsakome už nuostolius, kurie gali atsirasti, kai investuojama remiantis tokia informacija. Pateikta apžvalga taip pat nėra apsaugota nuo skirtingų duomenų ir/ar informacijos palyginimo problemų, dėl įmonių keičiamos apskaitos ir finansinės atskaitomybės paruošimo praktikos (t.y. pasikeitę apskaitos standartai, finansinių ataskaitų konsolidavimo praktikos pasikeitimai ir pan.). Dėl šios priežasties istoriniai palyginamieji duomenys gali būti neprieinami. Draudžiama kopijuoti, spausdinti ar kitaip komerciniais tikslais atgaminti bei platinti šią apžvalgą arba bet kurią jos dalį bei „Swedbank“, AB sutikimo. Cituojant būtina nuoroda į šaltinį.