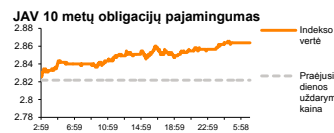
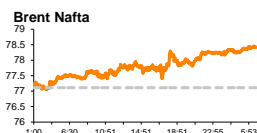
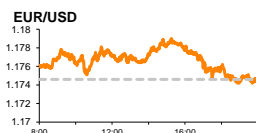
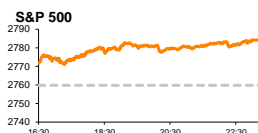


# Rytinė finansų rinkų apžvalga

Finansų rinkų tarnyba – antradienis, 2018 m. liepos 10 d.

Dienos prekyba



- Rinkos ruošiasi ketvirčio rezultatų skelbimui
- Byrant Brexit derybų komandai, Britanija susiduria su viena didžiausių pastarojo amžiaus politinių krizių

## Pasaulio finansų rinkų tendencijos

**Karolis Čekus, Finansinių produktų pardavimų specialistas**

Gilėjanti politinė krizė Didžiojoje Britanijoje, vakar buvo viena iš pagrindinių rinkų temų, skatinusių svaro kurso pigimą, tačiau davusių teigiamą impulsą šalies akcijų augimui (**FTSE 100** +0,92 proc.). Teigiamais pokyčiais vakar pasižymėjo ir kiti didieji Europos (**DAX** +0,38 proc., **Stoxx Europe 600** +0,58 proc.) bei Amerikos (**Dow Jones** +1,31 proc., **S&P 500** +0,88 proc.) indeksai.

Amerikoje vakar investuotojai ruošėsi artėjančiam antrojo ketvirčio rezultatų skelbimo sezonui, pildėsi portfelius **finansų** (+2,32 proc.) bei **pramonės** sektoriaus (+1,81 proc.) akcijomis ir pardavinėjo gynybinių **telekomunikacijų** (-1,42 proc.) bei **komunalinių** (-3,13 proc.) bendrovių akcijas. Prognozuojama, kad praėjusį ketvirtį JAV kompanijos galėjo užfiksuoti bendrą vidutiniškai 20 proc. pelnų augimą, kuris būtų vienas didžiausių per pastarąjį dešimtmetį. Naftos kainų augimas, prognozuojama, turėtų padėti **energetikų** sektoriaus kompanijoms pelnus pagerinti daugiau nei 130 proc., įsibėgėjusi mokesčių reforma turėtų prisidėti prie **pramonės** kompanijų pelnų augimo +14,4 proc., o **finansų** sektoriaus rezultatai turėtų gerėti apie 17 proc. **Informacinių technologijų** bei **žaliavų** kompanijos gali užfiksuoti iki trečdaliao siekiančius pelnų augimus. Šeštadaliu gali kilti **kasdieninio vartojimo** bei **telekomunikacijų** kompanijų pelnai, o šalies **komunalininkai** turėtų nefiksuoti rezultatų pokyčių.

Investuotojų koncentravimasis į artėjančių ketvirčio rezultatų skelbimą buvo stebimas ir Azijos rinkose, kur šiandien ryte 08:22 val. Japonijos **NIKKEI 225** fiksavo +0,97 proc. augimą, Pietų Korėjos **KOSPI** stiebėsi +0,6 proc., o Kinijos **CSI 300** ženklau pokyčio nefiksavo.

## Valiutų rinkos

Britanijoje vakar paskelbta, kad po to, kai apie pasitraukimą iš užimamų pareigų pareiškė Brexit sekretorius **D. Davisas**, Premjerės **T. May** komandą palieka ir šalies užsienio reikalų sekretorius **B. Johnsonas**, kuris buvo Britanijos pasitraukimo iš ES kampanijos veidas. B. Johnsono, kaip ir D. Daviso netenkino pernelyg nuosaiki T. May pozicija dėl išstojimo iš ES, siekiant išsaugoti gerus prekybos santykius, kuri anot B. Johnsono pavėrs D. Britaniją bendrijos kolonija. B. Johnsonas pasigedo T. May griežtos pozicijos Brexit derybose, teikdamas kad j jas Premjerė eina iškėlus baltą vėliavą, o T. May atsakydama j kritiką pareiškė siekianti geriausių sąlygų vardan šalies gerovės. Opozicijoje esantys centro kairės **Leiboristai** vakar kritikuodami Premjerės poziciją taip pat pareiškė, kad tikisi iš išstojimo daugiau ir leido suprasti, kad partija nepalaikys dabartinio išstojimo iš ES susitarimo, kurį tikimasi patvirtinti rudenį. Pasigirdus nuomonėms, jog vyraujant nesutarimams dėl išstojimo proceso vertėtų surengti naują referendumą, T. May pareiškė, kad toks problemos sprendimo variantas yra negalimas. Precedento per pastaruosius dešimtmečius neturintis aukšto rango sekretorių pasitraukimas, apžvalgininkų nuomone turėtų būti pagrindas konservatorių partijai pareikšti nepasitikėjimą T. May, tačiau abejojama ar tokia iniciatyva būtų sėkminga, kadangi tikimasi, jog T. May poziciją gali palaikyti du trečdaliai partijos narių. Didžiausią nerimą šiuo metu kelia vėlai vakare pasirodę pranešimai, kad T. May gali susidurti su Bendruomenių rūmų vienijančio Konservatorių komiteto narių išdavyste: nepaisant to, kad vakar vykusio priėmimo metu T. May komitete buvo sutikta šiltai, jau po susitikimo pradėjo sklįsti spekuliacijos, kad neįvardinta dalis komiteto narių gali atsiskirti nuo T. May pozicijos, bei reikalauti Britanijos pasitraukimo iš bendrijos nesudarant jokio išstojimo susitarimo. Pastaroji politinė krizė, kuri yra didžiausia nuo 1982 m., kuomet dėl Argentinos invazijos į Folklando salas pasitraukė trys Britanijos užsienio reikalų ministerijos atstovai, artimiausiu metu neabejotinai turėtų paveikti svoro kursą, kuris gali susidurti su ženkliais vertės svyravimais. **EUR/GBP** po vakar užfiksuoto +0,22 proc. sustiprėjimo šiandien 08:03 val. toliau judėjo j viršų +0,08 proc. iki 0,88699 lygio, o vakar -0,17 proc. kritęs **GBP/USD** kursas šiandien ryte traukėsi -0,19 proc. iki 1,3235 lygio.

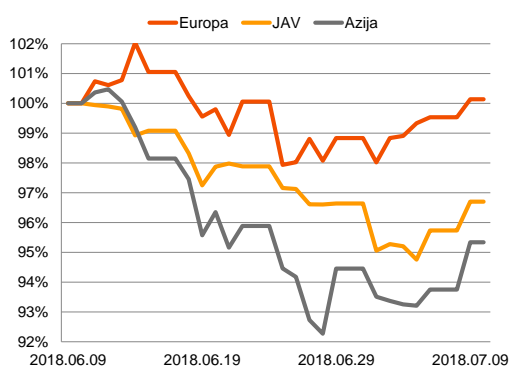
**EUR/USD** kursas antrą prekybos sesiją iš eilės nefiksuoja ženklau pokyčio ir šiandien ryte 08:28 val. laikėsi ties 1,1743 lygiu.

## Baltijos vertybinių popierių rinka

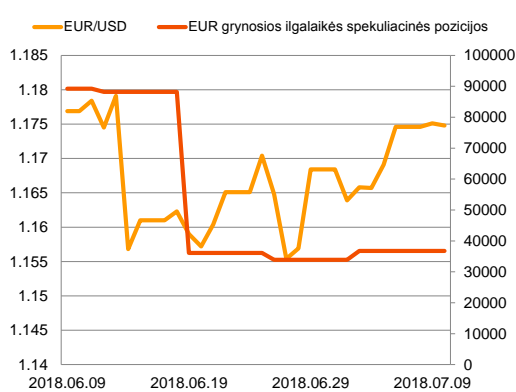
Baltijos vertybinių popierių rinkoje vakar vyko vasariška prekyba, kurios metu buvo sugeneruota 624 tūkst. Eur apyvarta. **Vilniaus** indeksas augo +0,17 proc., **Talino** +0,45 proc., o **Rygos** biržoje prekyba nebuvo vykdoma. Ketvirtadalis dienos apyvartos sugeneruota „**Tallinna Sadam**“ pozicijoje, kur vakar akcijos kaina traukėsi -0,1 proc. iki 1,953 Eur ribos.

„**Klaipėdos nafta**“ vakar po prekybos sesijos paskelbė, kad birželio mėnesio naftos produktų krova lyginant su tuo pačiu laikotarpiu pernai krito -14,7 proc., o SGD išdujinimas augo +24,3 proc. Naftos terminalo veiklos pajamos per aptariamą laikotarpį sugebėjo paaugti 6,9 proc. iki 3,1 mln. Eur, o SGD terminalo pajamos krito -3,6 proc. iki 5,3 mln. Eur, lyginant su tuo pačiu laikotarpiu pernai.

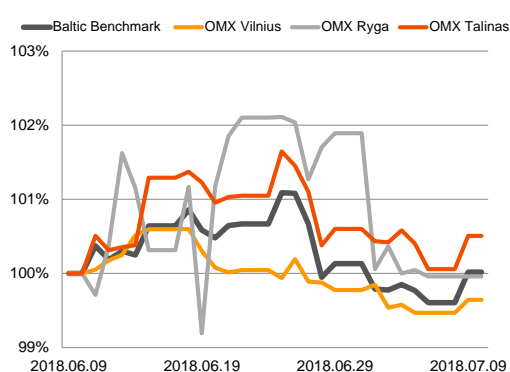
Regioniniai indeksai (1 mėn. santykiniai pokyčiai, atskaitos taškas 100%)



EUR/USD kursas ir grynoji EUR spekuliacinė pozicija



Baltijos šalių indeksai (1 mėn. santykiniai pokyčiai, atskaitos taškas 100%)



2018.07.10	Šalis	Laikas	Svarbiausios dienos makroekonominės naujienos	Prognozė	Buvusi reikšmė
	Vokietija	12:00	ZEW dabartinės situacijos vertinimas	Liepos mėn.	80.6
	Vokietija	12:00	ZEW ateities lūkesčiai	Liepos mėn.	-16.1
	Euro zona	12:00	ZEW ateities lūkesčiai	Liepos mėn.	-12.6

### Pasaulio rinkos

Pavadinimas	Indekso vertė	Dienos pokytis, %	Mėnesio pokytis, %	Nuo metų pradžios, %	12 mėn. pokytis, %	
JAV						
	S&P 500	2784	↑ 0.88	0.18	4.14	14.70
	Dow Jones	24777	↑ 1.31	-2.13	0.23	15.73
	Nasdaq Comp	7756	↑ 0.88	1.45	12.35	25.58
	Russell 2000	1705	↑ 0.62	1.92	11.01	21.02
Skandināvija						
	OMX Stockholm 30	1541	↑ 1.11	-0.95	-2.27	-5.15
	OMX Helsinki 25	4220	↑ 1.13	-2.15	7.71	4.87
	OMX Copenhagen 20	979.2	↑ 0.77	1.61	-4.39	-1.59
	Oslo stock exchange	824.1	↑ 1.39	0.25	10.94	31.11
Europa						
	DJ Euro STOXX 50	3460	↑ 0.35	0.38	-1.24	-0.51
	CAC 40	5398	↑ 0.42	-0.96	1.61	4.50
	DAX	12544	↑ 0.38	-1.74	-2.89	0.79
	FTSE 100	7688	↑ 0.92	0.09	0.00	4.31
	MB	22033	↑ 0.49	3.17	0.82	3.98
	IBEX 35	9927	↑ 0.22	1.85	-1.16	-5.54
Centrinė ir Rytų Europa						
	ATX	3281	↑ 0.38	-2.03	-4.06	4.09
	WIG20	2152	↓ -0.02	-4.37	-12.58	-6.47
	BUX	35677	↓ -0.28	-2.89	-9.40	-0.13
	PX	1080.9	↑ 0.31	0.33	0.26	8.20
	RTS	1193	↑ 1.68	3.83	3.36	18.59
Azija						
	Nikkei 225	22254	↑ 0.91	-1.94	-2.25	10.82
	Hang Seng	28783	↑ 0.33	-7.03	-3.80	12.87
	Kospi	2297	↑ 0.48	-6.32	-6.92	-3.58
Valiutų kursai						
	EUR/USD	1.17	↓ -0.03	-0.31	-2.14	3.06
	EUR/GBP	0.89	↓ -0.12	-0.73	-0.08	0.28
	EUR/PLN	4.31	↓ -0.01	-1.13	-3.17	-1.86
	EUR/RUB	73.50	↓ -0.11	0.76	-5.74	-6.58
Žaliavų rinka						
	Brent nafta	78.4	↑ 0.45	2.56	17.27	67.28
	Auksas	1259	↑ 0.12	-3.17	-3.34	3.70
Palūkanų normos						
	EURIBOR 6 mėn.	-0.27	0.00	-1.12	0.37	0.74
	LIBOR USD 6 mėn.	2.51	↓ -0.48	0.98	36.53	71.15

### Baltijos regionas

Pavadinimas	Indekso vertė	Dienos pokytis, %	Mėnesio pokytis, %	Nuo metų pradžios, %	12 mėn. pokytis, %	
Baltijos šaly						
	OMX Vilnius	709.0	↑ 0.17	-0.36	8.53	17.94
	OMX Riga	1036.9	↓ -0.09	-0.12	4.09	6.70
	OMX Tallinn	1260.4	↑ 0.45	0.49	1.47	7.88
	Baltic Benchmark Gross Index	973.7	↑ 0.41	0.01	3.14	9.87
NASDAQ OMX Baltic sąrašo likvidžios akcijos						
	AB Amber Grid	1.45	0.00	-0.68	3.57	8.21
	Apranga PVA	2.34	0.00	0.00	-7.51	-8.95
	AS Merko Ehitus	9.80	0.00	-10.91	11.24	6.52
	AS Tallinna Vesi	10.250	0.00	-1.44	0.49	-16.67
	AUGA Group AB	0.48	↓ -1.63	2.55	-12.04	19.01
	Ekspress Grupp AS	1.29	0.00	-3.01	3.20	-3.01
Energijos Skirstymo Operatorius AB	0.86	↓ -0.23	0.00	0.00	0.00	-0.92
	GRIGEO	1.440	0.00	4.73	3.60	24.14
	Grindeks AS	7.300	0.00	-0.82	7.35	-11.41
	Klaipėdos Nafta AB	0.520	↓ -0.38	0.00	-0.41	-
	Latvijas Balzams AS	8.400	↓ -1.18	-3.45	2.44	-6.56
	Latvijas Gaze	10.700	0.00	-0.93	7.00	17.71
	LHV Group AS	11.000	↓ -0.45	0.46	5.77	10.00
	Linus Agro AB	0.690	0.00	-4.83	7.81	5.18
	Nordecon AS	1.100	↑ 3.77	-1.79	-5.98	-10.36
	Novaturas AB	11.300	↓ -0.89	2.82	-	-
	Olainfarm AS	7.850	0.00	-5.99	-2.48	-28.48
Olympic Entertainment Group AS	1.950	↓ -1.02	-2.99	7.73	10.17	
	Panevezio Statybos Trestas	0.908	↓ -0.22	-0.22	-0.87	-16.70
	Pieno Zvaigzdes	1.170	0.00	-0.85	-7.87	-20.95
	PRFoods AS	0.740	↑ 1.37	-9.20	23.54	100.54
	Rokiskio Suris	2.700	0.00	2.27	-1.82	12.97
	Siaulių Bankas AB	0.500	↑ 0.20	-0.79	1.87	23.46
	Silvano Fashion Group AS	3.150	0.00	3.28	9.37	8.62
	Tallink Grupp AS	1.070	↑ 1.90	-0.47	-14.40	10.77
Tallinna Kaubamāja Grupp AS	9.160	0.00	0.00	-0.43	-1.61	
	Tallinna Sadam AS	1.953	↓ -0.10	-	-	-
	Telia Lietuva AB	1.130	↑ 0.89	-0.88	17.22	25.42
	Vilkskių Pieninė AB	3.270	↑ 0.62	3.48	-12.80	6.17
	Vilniaus Baldai AB	10.800	0.00	-4.42	-16.28	-17.56
	Zemaitijos Pienas AB	1.770	0.00	-0.56	1.72	-2.21

### Kontaktai:

Martynas Freitakas  
Makleris  
Tel: 8 5 258 2504  
Martynas.Freitakas@swedbank.lt

Agnė Anzelienė  
Maklerė  
Tel: 8 5 258 2306  
Agne.Anzeliene@swedbank.lt

Renatas Žeknys  
Makleris  
Tel: 8 5 258 2295  
Renatas.Zeknys@swedbank.lt

Karolis Čekus  
Finansinių produktų pardavimų specialistas  
Tel: 8 5 258 2478  
Karolis.Cekus@swedbank.lt

Apžvalgą užsiprenumeruoti galima adresu: <http://www.swedbank.lt/it/articles/subscribe>

Dėmesio! Ši apžvalga yra tik informacinio pobūdžio, t.y. pateikiama informacija jokiomis aplinkybėmis negali būti interpretuojama kaip asmeninė rekomendacija, patarimas, pasiūlymas, nurodymas arba reikalavimas įsigyti ar perleisti apžvalgoje nurodytas finansines priemones ir negali būti jokio vėliau sudaryto sandorio pagrindas ar sudedamoji dalis. Visa pateikta informacija yra surinkta iš viešai prieinamų šaltinių (įmonių, vertybinių popierių biržų, naujienų agentūrų ir kitų). Duomenų šaltinis: „Bloomberg“, „Reuters“, „Swedbank“, „Nasdaq OMX“. Mes neatilikome informacijos tikrinimo ir/ar vertinimo, dėl to negarantuojame informacijos tikslumo, pilnumo ar aktualumo, ir neatsakome už nuostolius, kurie gali atsirasti, kai investuojama remiantis tokia informacija. Pateikta apžvalga taip pat nėra apsaugota nuo skirtingų duomenų ir/ar informacijos palyginimo problemų, dėl įmonių keičiamos apskaitos ir finansinės atskaitomybės paruošimo praktikos (t.y. pasikeitę apskaitos standartai, finansinių ataskaitų konsolidavimo praktikos pasikeitimas ir pan.). Dėl šios priežasties istoriniai palyginamieji duomenys gali būti neprekinami. Draudžiama kopijuoti, spausdinti ar kitaip komerciniais tikslais atgaminti bei platinti šią apžvalgą arba bet kurią jos dalį be „Swedbank“, AB sutikimo. Cituojant būtina nuoroda į šaltinį.