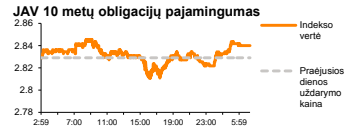
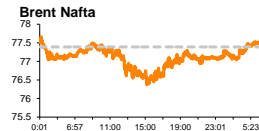
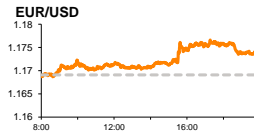
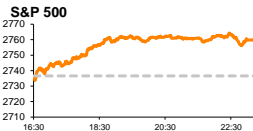


Rytinė finansų rinkų apžvalga

Finansų rinkų tarnyba – pirmadienis, 2018 m. liepos 9 d.

Dienos prekyba



- JAV žada tarifais apkrauti visas į šalį įvežamas Kinijos prekes
- T. May komandą palieka pagrindiniai Brexit derybininkai

Pasaulio finansų rinkų tendencijos

Karolis Čeikus, Finansinių produktų pardavimų specialistas

Penktadienį įsigaliojus JAV tarifams iš Kinijos importuotoms prekėms, bei analogiško dydžio atsakomiesiems tarifams Kinijoje, dauguma didžiųjų pasaulio indeksų po pastarosiomis dienomis vyravusių išpardavimų pajudėjo į viršų. Vokietijos **DAX** stiebėsi +0,26 proc., Britanijos **FTSE 100** +0,19 proc., **Stoxx Europe 600** +0,2 proc., o Amerikos **Dow Jones** bei **S&P 500** atitinkamai +0,41 bei +0,85 proc. Panaši situacija penktadienį klostėsi ir Azijos biržose.

Kaip ir buvo laukiama, penktadienį **JAV** įsigaliojo 34 mlrd. JAV dolerių vertės tarifai į šalį importuojamoms **Kinijos** prekėms, tokioms kaip žemės ūkio agregatai ar lėktuvų detalės, o Kinija iškart atsakė įgyvendindama analogiško dydžio tarifus į šalį importuojamoms žemės ūkio žaliavoms, viskiui bei automobiliams. Dar anksčiau JAV prezidentas buvo minėjęs, kad iškart po šių tarifų įsigaliojimo bus paskelbta apie naujus 16 mlrd. JAV dolerių vertės tarifus naujam prekių paketui, kurį JAV prezidentas žada pristatyti rytoj, o praėjusios savaitės pabaigoje pasirodė pranešimų, kad D. Trumpas tarifais žada apkrauti visas iš Kinijos importuojamas prekes, kurių bendra vertė pernai perkopė 500 mlrd. JAV dolerių ribą. Kinijos prekyboms ministras reaguodamas į brestančius prekybos apribojimus praėjusios savaitės pabaigoje pareiškė, kad JAV įžiebė didžiausią prekybos karą ekonomikos istorijoje, tačiau Kinija savo ruožtu nėra linkusi nusileisti ir atitinkamai reaguos į JAV primetamas sąlygas. Neatmetama, kad Kinija stengsis trukdyti JAV kompanijų tokių kaip „Apple Inc.“ (+1,39 proc.) ar „Walmart Inc.“ (-0,07 proc.) galimybes vykdyti veiklą šalyje tokiomis priemonėmis kaip delsimai muitinėse, dažnesni mokesčių auditai arba griežtesnis veiklos reguliavimas. Penktadienį buvo sulaukta ir galimų pirmųjų prekybos konflikto įtakos ženklų JAV ekonomikai: šalies **nedarbo lygis** pirmą kartą nuo pernai metų rugpjūčio birželį augo nuo 3,8 iki 4,0 proc., nors analitikai pokyčio nesitikėjo, o **atlyginimų augimo** metinės reikšmė išliko ties 2,7 proc., nors buvo tikimasi jo didėjimo iki 2,8 proc. JAV Ekonomikos patarėjų tarybos narys **K. Hassetas** komentuodamas rezultatus nuramino, kad birželio mėnesio duomenys dar keliančių nerimą JAV bei Kinijos prekybos karo įtakos ženklų ekonomikai. **JAV 10 metų obligacijų pajamingumas** penktadienį užbaigė 4 iš eilės sesijas trukusį silpnėjimą ir šiandien pradėjo stiprėti, 08:20 val. jo vertė laikantis ties 2,84 proc. riba (+0,65 proc.). JAV indeksų sudėtyje vakar augimus demonstravo visi regiono sektoriai, o tarp jų išsiskyrė **informacinių technologijų** kompanijos, kurios augo +1,24 proc.

Azijos rinkose investuotojai antrą prekybos sesiją iš eilės perka pastarąją savaitę pigias akcijas. 08:20 val. Kinijos **CSI 300** fiksavo +2,13 proc. augimą, Japonijos **NIKKEI 225** stiebėsi +1,25 proc., o Pietų Korėjos **KOSPI** +0,52 proc.

Valiutų rinkos

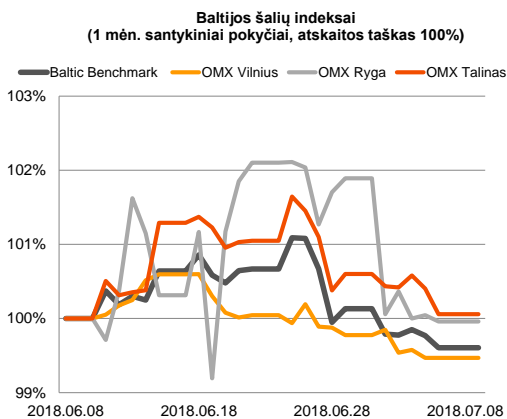
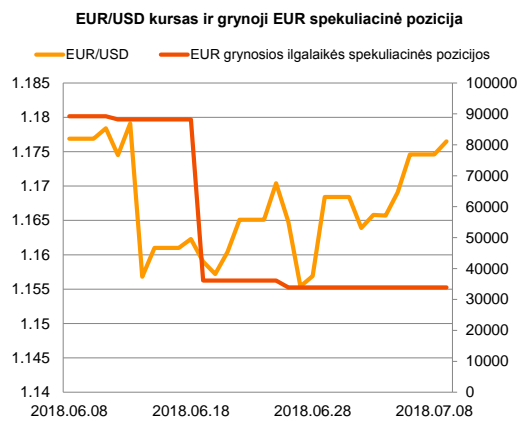
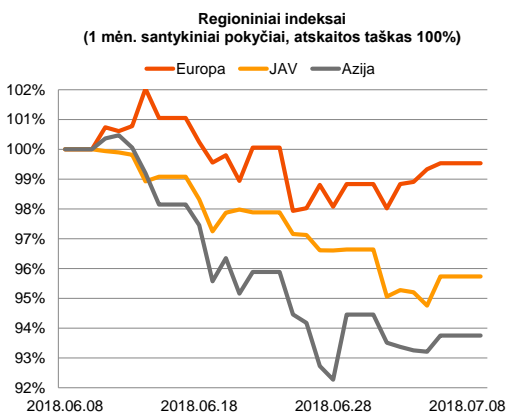
Penktadienį JAV taip pat buvo paskelbta, **dirbančiųjų skaičius nevertinant žemės ūkio sektoriaus** birželį augo 213 tūkst. vnt., kai tuo tarpu mėnesį prieš tai, remiantis perskaičiuotais duomenimis, buvo užfiksuotas 244 tūkst. apimčių augimas, o analitikai tikėjosi sulaukti kiek mažesnio 195 tūkst. apimčių augimo. Nevienareikšmiški darbo rinkos duomenys leidžia rinkai manyti, kad **FED** dar turi pakankamai erdvės laikyti reguliuodama darbo rinką bei neskubėti vykdyti spartesnio monetarinio griežtinimo. Analitikų taip pat nevisai tenkina 2,7 proc. tesiekiantis šalies atlyginimų augimas, kuris gana lėtai įgauna pagreitį, nepaisant to, kad tam teigiamas paskatas turėtų suteikti nuo metų pradžios įgyvendinamas mokesčių mažinimas. **EUR/USD** kursas trečią iš eilės sesiją stiprėja ir šiandien ryte 08:23 val. laikėsi ties 1,176 lygiu.

Savaitgalį pranešta, kad protestuodami prieš nuosaikią **T. May** poziciją Brexit derybose, jos komandą palieka **Brexit** derybų sekretorius **D. Davis**, jo pavaduotojas **S. Bakeris**, bei derybų atstovė S. Braverman. Pagrindinių Britanijos derybų atstovų pasitraukimas įneša daugiau neapibrėžtumo į išstojimo procesą, kurį šalis nori galutinai suderinti iki spalio mėnesio, tačiau **EUR/GBP** kursas šiandien į naujienas reagavo nuosaičiai ir laikėsi ties 0,88444 lygiu (+0,02 proc.).

Baltijos vertybinių popierių rinka


























Baltijos vertybinių popierių rinkoje penktadienį buvo sugeneruota beveik 744 tūkst. Eur apyvarta. **Rygos** indeksas traukėsi -0,09 proc., **Talino** -0,34 proc., o **Vilniaus** biržoje prekyba nebuvo vykdoma. **Šiandien prekyba nebus vykdoma Rygos biržoje.**

Aktyviausia dienos pozicija tapo „**Tallinna Sadam**“, kur akcijos kaina augo +0,26 proc. iki 1,955 Eur ribos. Šią savaitę bendrovė turėtų paskelbti praėjusio mėnesio veiklos rezultatus. Be šių rezultatų antradienį bus laukiama „**Vilkyškių pieninės**“ praėjusios savaitės pardavimų rezultatų, o ketvirtadienį 6 mėnesių veiklos rezultatus turėtų paskelbti „**Tallinna Kaubamaja Grupp**“ bei „**Olympic Entertainment Group**“.



2018.07.09 Šalis Laikas Svarbiausios dienos makroekonominės naujienos Prognozė Buvusi reikšmė

Svarbesnių makroekonominių naujienų skelbiama nebus

Pasaulio rinkos						Baltijos regionas					
Pavadinimas	Indekso vertė	Dienos pokytis, %	Mėnesio pokytis, %	Nuo metų pradžios, %	12 mėn. pokytis, %	Pavadinimas	Indekso vertė	Dienos pokytis, %	Mėnesio pokytis, %	Nuo metų pradžios, %	12 mėn. pokytis, %
JAV						Baltijos šalis					
 S&P 500	2760	↑0.85	-0.69	3.22	13.80	 OMX Vilnius	707.8	↓-0.11	-0.56	8.34	17.49
 Dow Jones	24456	↑0.41	-3.40	-1.06	14.21	 OMX Riga	1036.9	↓-0.09	-0.12	4.09	6.70
 Nasdaq Comp	7688	↑1.34	0.56	11.37	24.95	 OMX Tallinn	1254.8	↓-0.34	0.05	1.02	7.15
 Russell 2000	1694	↑0.87	1.29	10.33	19.65	Baltic Benchmark Gross Index	969.7	↓-0.16	-0.40	2.72	9.06
Skandinavija						NASDAQ OMX Baltic sąrašo likvidžios akcijos					
 OMX Stockholm 30	1524	↓-0.16	-2.04	-3.35	-5.74	AB Amber Grid	1.45	0.00	-0.68	3.57	8.21
 OMX Helsinki 25	4173	↑0.50	-3.24	6.51	4.42	Apranga PVA	2.34	↓-0.43	0.00	-7.51	-8.95
 OMX Copenhagen 20	971.8	↑0.63	0.84	-5.12	-1.74	AS Merko Ehitus	9.80	0.00	-10.91	11.24	5.95
 Oslo stock exchange	812.8	↓-0.63	-1.12	9.42	30.50	AS Tallinna Vesi	10.250	↑0.49	-1.44	0.49	-15.98
Europa						AUGA Group AB					
 DJ Euro STOXX 50	3448	↑0.22	0.03	-1.58	-0.44	Ekspress Grupp AS	1.29	↑3.20	-3.01	3.20	-3.73
 CAC 40	5376	↑0.18	-1.37	1.19	4.48	Energijos Skirstymo Operatorius AB	0.86	↑0.70	0.23	0.23	-0.46
 DAX	12496	↑0.26	-2.12	-3.26	0.87	GRIGEO	1.440	↑0.35	4.73	3.60	23.08
 FTSE 100	7618	↑0.19	-0.83	-0.91	3.63	Grindeks AS	7.300	0.00	-0.82	7.35	-9.77
 MB	21926	↑0.05	2.67	0.33	4.33	Klaipėdos Nafta AB	0.522	↑0.38	0.38	-0.41	-
 IBEX 35	9905	↑0.39	1.63	-1.38	-5.57	Latvijas Balzams AS	8.400	↓-1.18	-3.45	2.44	-6.35
Centrinė ir Rytų Europa						Latvijas Gaze					
 ATX	3269	↑0.22	-2.40	-4.42	4.62	LHV Group AS	11.050	↓-0.45	0.91	6.25	8.33
 WIG20	2152	↓-0.21	-4.36	-12.56	-6.26	Linus Agro AB	0.690	0.00	-4.83	7.81	5.18
 BUX	35776	↓-1.54	-2.62	-9.15	0.77	Nordecon AS	1.060	↓-2.75	-5.36	-9.40	-13.62
 PX	1077.6	↑0.14	0.40	-0.06	9.20	Novaturas AB	11.402	↑0.02	3.75	-	-
 RTS	1173	↑0.16	2.11	1.65	17.91	Olainfarm AS	7.850	0.00	-5.99	-2.48	-28.48
Azija						Olympic Entertainment Group AS					
 Nikkei 225	22088	↑1.38	-2.67	-2.97	10.83	Panevezio Statybos Trestas	0.910	↑1.11	0.00	-0.66	-15.74
 Hang Seng	28740	↑1.50	-7.16	-3.94	13.41	Pieno Zvaigzdes	1.170	0.00	-0.85	-7.87	-18.18
 KOSPI	2289	↑0.70	-6.64	-7.24	-3.83	PRFoods AS	0.730	0.00	-10.43	21.87	99.45
Valiutų kursai						Rokiskio Suris					
EUR/USD	1.18	↑0.16	-0.16	-2.00	3.21	Siaulių Bankas AB	0.499	↓-0.20	-0.99	1.66	22.45
EUR/GBP	0.88	↓-0.04	-0.42	-0.40	-0.04	Silvano Fashion Group AS	3.150	0.00	3.28	9.37	7.51
EUR/PLN	4.35	↑0.14	-1.89	-3.92	-2.61	Tallink Grupp AS	1.050	↓-0.94	-2.33	-16.00	8.92
EUR/RUB	74.09	↓-0.21	-0.05	-6.49	-7.32	Tallinna Kaubamāja Grupp AS	9.160	0.00	0.00	-0.43	-1.51
Žaliavų rinka						Tallinna Sadam AS					
Brent nafta	77.5	↑0.47	1.32	15.85	65.85	Telia Lietuva AB	1.120	↓-0.44	-1.75	16.18	23.08
Auksas	1259	↑0.30	-3.17	-3.34	3.70	Vilkyškiu Pienine AB	3.250	↑0.62	2.85	-13.33	6.56
Palūkanų normos						Vilniaus Baldai AB					
EURIBOR 6 mėn.	-0.27	↓-0.37	-0.37	0.37	1.10	Zemaitijos Pienas AB	1.770	↑0.57	-0.56	1.72	-1.67
LIBOR USD 6 mėn.	2.51	↓-0.48	0.98	36.53	71.15						

Kontaktai:

Martynas Freitakas	Agnė Anzelienė	Renatas Žeknys	Karolis Čekus
Makleris	Maklerė	Makleris	Finansių produktų pardavimų specialistas
Tel: 8 5 258 2504	Tel: 8 5 258 2306	Tel: 8 5 258 2295	Tel: 8 5 258 2478
Martynas.Freitakas@swedbank.lt	Agne.Anzeliene@swedbank.lt	Renatas.Zeknys@swedbank.lt	Karolis.Cekus@swedbank.lt

Apžvalgą užsiprenumeruoti galima adresu: <http://www.swedbank.lt/it/articles/subscribe>

Dėmesio! Ši apžvalga yra tik informacinio pobūdžio, t.y. pateikiama informacija jokiomis aplinkybėmis negali būti interpretuojama kaip asmeninė rekomendacija, patarimas, pasiūlymas, nurodymas arba reikalavimas įsigyti ar perleisti apžvalgoje nurodytas finansines priemones ir negali būti jokio vėliau sudaryto sandorio pagrindas ar sudedamoji dalis. Visa pateikta informacija yra surinkta iš viešai prieinamų šaltinių (įmonių, vertybinių popierių biržų, naujienų agentūrų ir kitų). Duomenų šaltinis: „Bloomberg“, „Reuters“, „Swedbank“, „Nasdaq OMX“. Mes neatikome informacijos tikrinimo ir/ar vertinimo, dėl to negarantuojame informacijos tikslumo, pilnumo ar aktualumo, ir neatsakome už nuostolius, kurie gali atsirasti, kai investuojama remiantis tokia informacija. Pateikta apžvalga taip pat nėra apsaugota nuo skirtingų duomenų ir/ar informacijos palyginimo problemų, dėl įmonių keičiamos apskaitos ir finansinės atskaitomybės paruošimo praktikos (t.y. pasikeitę apskaitos standartai, finansinių ataskaitų konsolidavimo praktikos pasikeitimas ir pan.). Dėl šios priežasties istoriniai palyginamieji duomenys gali būti neprekinami. Draudžiama kopijuoti, spausdinti ar kitaip komerciniais tikslais atgaminti bei platinti šią apžvalgą arba bet kurią jos dalį be „Swedbank“, AB sutikimo. Cituojant būtina nuoroda į šaltinį.