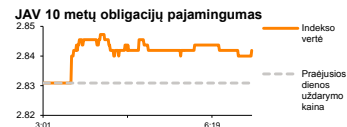
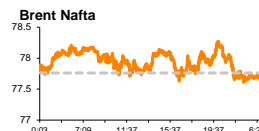
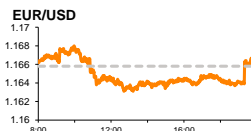



Rytinė finansų rinkų apžvalga

Finansų rinkų tarnyba – ketvirtadienis, 2018 m. liepos 5 d.

Dienos prekyba



- JAV importo tarifai automobiliams padarytų ženkliai neigiamos įtakos Europos gamintojams
- Rinkos ECB palūkanų normos kėlimo tikisi sulaukti tik kitų metų pabaigoje

Pasaulio finansų rinkų tendencijos

Karolis Čekus, Finansinių produktų pardavimų specialistas

Europos rinkose vakar buvo užfiksuota neaktyviausia prekybos sesija per pastaruosius 2 mėnesius, kurios metu didieji regiono indeksai nerado vieningos krypties. Vokietijos **DAX** krito -0,26 proc., Britanijos **FTSE 100** -0,27 proc., o **Stoxx Europe 600** augo +0,06 proc. Amerikoje vakar prekyba nebuvo vykdoma.

Vokietijos kanclerė **A. Merkel** vakar vykusio pranešimo metu prisiminė prieš dešimtmetį įvykusią finansų krizę, eilinį kartą sukritikuodama D. Trumpo protekcionizmą, bei pabrėžė, kad pasaulio rinkoms su ekonomikos iššūkiais yra lengviau kovoti veikiant išvien, nei vykdant individualius sprendimus. A. Merkel taip pat paminėjo, kad tuo atveju, jeigu JAV pradės taikyti importo tarifus į šalį atgabunamiems Europos automobiliams, apie kuriuos D. Trumpas pastaruoju metu grasina, Europos ekonomika susidurs su ženkliai didesniais iššūkiais, palyginus su tais, su kuriais bendrija susiduria JAV prezidentui pritaikius tarifus aliuminiui bei plienui. Praėjusį mėnesį buvo paskelbta, kad JAV Prekybos Departamentas vykdo tyrimą, kuriuo siekia nustatyti automobilių importuotojų įtaką šalies nacionaliniam saugumui, o D. Trumpas vėliau pagrasino pritaikyti 20 proc. tarifus į šalį importuojamiems ES automobiliams, jeigu ši nepanaikins per ilgą laiką įvestų įvairių tarifų iš JAV į bendriją importuojamai produkcijai. Reaguojant į grasinimus kitą savaitę susitikimą, kurio tikslas išvengti tokių tarifų įvedimo vykdys Vokietijos bei Prancūzijos ekonomikos ministrai. Europos **automobilių gamintojai** vakar į pranešimą reagojo neutraliai (-0,04 proc.), o nuo šių metų pradžios subsektoriaus vertė yra kritusi beveik 11 proc.

Azijos rinkose šiandien toliau dominuoja pardavėjai, besiruošiantys rytoj įvyksiančiam JAV bei Kinijos importo prekių tarifų įvedimui. Beveik ketvirtadalis savo vertės nuo šių metų piko, pasiekto sausio pabaigoje netekęs Kinijos **CSI 300** šiandien ryte 07:47 val. traukėsi -0,59 proc., Japonijos **NIKKEI 225** -0,98 proc., o Pietų Korėjos **KOSPI** -0,62 proc.

Valiutų rinkos

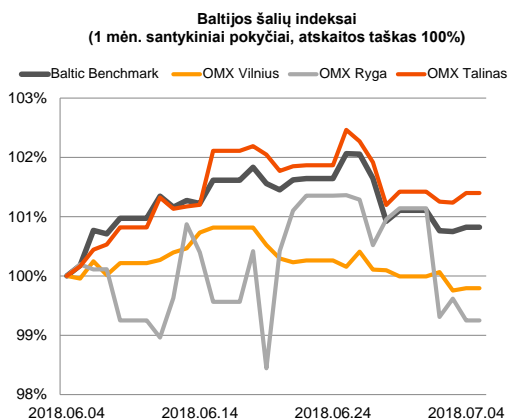
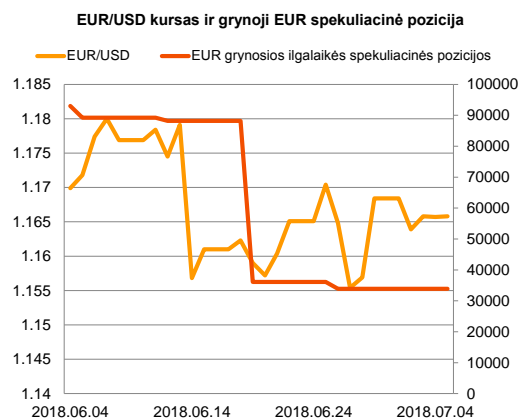
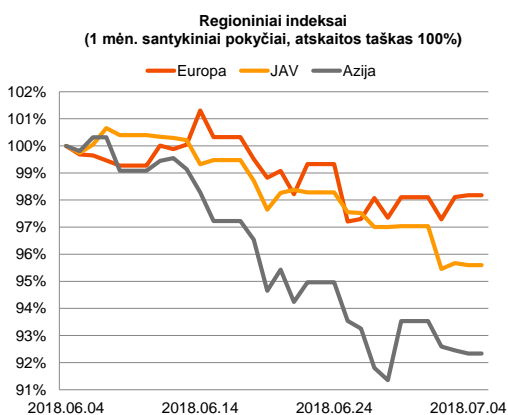
Vakar pasirodė neoficialių pranešimų, kad **ECB** valdyba nerimauja dėl to, kad rinka tikisi bazinės palūkanų normos kėlimo tik kitų metų pabaigoje. Kaip minima pranešime, neįvardinti ECB nariai teigia, kad bankas, atsižvelgdamas į makroekonominius rodiklius, svarsto įvairius palūkanų normos kėlimo variantus, įskaitant ir palūkanų kėlimą kitų metų rugsėjį arba spalį. Šiuo metu tikimybė, kad ECB palūkanas pakels 2019 m. rugsėjį laikosi ties 80 proc., kai tuo tarpu prieš pranešimą ji tesiekė 70 proc. ribą. Didžiausi rinkos lūkesčiai yra, kad ECB palūkanų normą pradės kelti tik 2019 m. gruodį, tačiau šis kėlimas bus simboliškas ir tesudarys 0,1 proc. Vakarykštės sesijos metu silpnėjimą fiksavęs **EUR/USD** kursas po pranešimo paskelbimo sustiprėjo ir sesijos pabaigoje ženkliai pokyčio neužfiksavo bei prekybos sesiją baigė ties 1,1657 lygiu, nuo kurio permelyg nenuotolo ir šiandien ryte 08:15 val. Šiandien po pietų JAV bus laukiama **užimtų gyventojų skaičiaus išskyrus žemės ūkio bei valstybės sektorius pokyčio duomenų**, vyraujant prognozėms, kad šis skaičius birželį augo nuo 178 tūkst. iki 190 tūkst., o vakare FED paskelbs praėjusio mėnesio susitikimo protokolą, kuriame gali būti paskelbta daugiau užuominų apie tolimesnę centrinio banko palūkanų normos kėlimo politiką.







Per pastarąsias dvi sesijas stabilizavęsis **USD/CNY** kursas šiandien ryte vėl pajudėjo į viršų ir 08:18 val. augo iki 6,6452 lygio (+0,19 proc.)

Baltijos vertybinių popierių rinka























Vasariška prekyba vakar vyko ir Baltijos rinkose, kuriose buvo sugeneruota 421 tūkst. Eur apyvarta. **Vilniaus** indeksas augo 0,04 proc., **Talino** +0,16 proc., o **Rygos** traukėsi -0,37 proc. Aktyviausia dienos pozicija tapo „**Tallinna Sadam**“ kur akcijos kaina vakar augo +0,36 proc. iki 1,957 Eur ribos, o neaktyviausios prekybos nuo listingavimo pradžios metu buvo perleista akcijų už 60 tūkst. Eur.

„**Telia Lietuvos**“ pranešimas apie dabartinio bendrovės vadovo pasitraukimą bei pareigų perleidimą naujam vadovui Danui Strombergui vakar rinkoje sulaukė neutralios reakcijos, o akcijos kaina išliko ties 1,125 lygiu.






2018.07.05	Šalis	Laikas	Svarbiausios dienos makroekonominės naujienos	Prognozė	Buvusi reikšmė
	Vokietija	10:30	Statybų sektoriaus užsakymų rodiklis	Birželio mėn.	53.9
	Vokietija	11:10	Mažmeninės prekybos užsakymų rodiklis	Birželio mėn.	55.5
	Euro zona	11:00	Mažmeninės prekybos užsakymų rodiklis	Birželio mėn.	51.7
	JAV	15:15	Užimtų gyventojų išskyrus žemės ūkio bei valstybės sektorius pokytis	Birželio mėn.	178 tūkst.
	JAV	16:45	Galutinis paslaugų sektoriaus užsakymų rodiklis	Birželio mėn.	56.5
	JAV	16:45	Galutinis bendras užsakymų rodiklis	Birželio mėn.	56.0

Pasaulio rinkos

Pavadinimas	Indekso vertė	Dienos pokytis, %	Mėnesio pokytis, %	Nuo metų pradžios, %	12 mėn. pokytis, %	
JAV						
	S&P 500	2713	▼ -0.49	-1.23	1.48	11.70
	Dow Jones	24175	▼ -0.54	-2.57	-2.20	12.55
	Nasdaq Comp	7503	▼ -0.86	-1.36	8.68	22.79
	Russell 2000	1660	▲ 0.32	0.43	8.13	16.38
Skandinavija						
	OMX Stockholm 30	1522	▼ -1.04	-2.35	-3.46	-6.44
	OMX Helsinki 25	4132	▼ -0.52	-4.00	5.47	3.17
	OMX Copenhagen 20	971.0	▲ 0.36	-1.81	-5.20	-2.65
	Oslo stock exchange	814.5	▲ 0.24	1.12	9.65	29.64
Europa						
	DJ Euro STOXX 50	3412	▲ 0.17	-1.29	-2.62	-1.91
	CAC 40	5321	▲ 0.07	-2.57	0.15	2.71
	DAX	12318	▼ -0.26	-3.67	-4.65	-1.09
	FTSE 100	7573	▼ -0.27	-1.48	-1.49	2.79
	MB	21687	▼ -0.36	-0.29	-0.76	3.57
	IBEX 35	9758	▲ 1.00	0.73	-2.85	-7.28
Centrinė ir Rytų Europa						
	ATX	3255	▲ 0.95	-0.40	-4.83	3.53
	WIG20	2183	▲ 1.03	-3.26	-11.32	-5.42
	BUX	36600	▲ 1.09	-0.21	-7.05	3.69
	PX	1077.6	▲ 0.14	0.40	-0.06	9.20
	RTS	1148	▲ 0.01	-2.15	-0.60	13.86
Azija						
	Nikkei 225	21505	▼ -0.98	-4.59	-5.53	7.09
	Hang Seng	27995	▼ -0.87	-9.96	-6.43	9.69
	Kospi	2248	▼ -0.76	-8.38	-8.89	-5.87
Valiutų kursai						
	EUR/USD	1.17	▲ 0.01	-0.51	-2.89	2.70
	EUR/GBP	0.88	▼ -0.02	-0.71	-0.77	0.41
	EUR/PLN	4.38	▲ 0.02	-2.30	-4.66	-3.50
	EUR/RUB	73.81	▼ -0.01	-1.34	-6.13	-7.74
Žaliavų rinka						
	Brent nafta	77.7	▼ -0.72	3.05	16.17	62.54
	Auksas	1256	▲ 0.08	-3.11	-3.59	2.36
Palūkanų normos						
	EURIBOR 6 mėn.	-0.27	▲ 0.37	0.00	0.74	1.10
	LIBOR USD 6 mėn.	2.51	▼ -0.11	1.31	36.46	72.18

Baltijos regionas

Pavadinimas	Indekso vertė	Dienos pokytis, %	Mėnesio pokytis, %	Nuo metų pradžios, %	12 mėn. pokytis, %	
Baltijos šalys						
	OMX Vilnius	708.5	▲ 0.04	-0.17	8.46	17.62
	OMX Riga	1037.3	▼ -0.37	-1.02	4.13	7.03
	OMX Tallinn	1261.3	▲ 0.16	1.23	1.55	9.16
	Baltic Benchmark Gross Index	972.1	▲ 0.07	0.64	2.97	10.51
NASDAQ OMX Baltic sąrašo likvidžios akcijos						
	AB Amber Grid	1.45	0.00	0.00	3.57	8.21
	Apranga PVA	2.35	▲ 0.43	0.00	-7.11	-8.56
	AS Merko Ehitus	9.85	▲ 1.03	-10.45	11.80	5.91
	AS Tallinna Vesi	10.250	0.00	-1.44	0.49	-17.34
	AUGA Group AB	0.49	▲ 2.07	2.50	-10.22	21.48
	Ekspress Grupp AS	1.25	0.00	-2.34	0.00	-8.09
	Energijos Skirstymo Operatorius AB	0.86	▼ -0.47	0.00	-0.47	-1.61
	GRIGEO	1.435	0.00	4.74	3.24	23.71
	Grindeks AS	7.320	▼ -0.27	-0.27	7.65	-6.99
	Klaipėdos Nafta AB	0.520	▲ 0.39	-1.52	-0.41	-
	Latvijas Balzams AS	8.500	0.00	-2.86	3.66	-3.08
	Latvijas Gaze	10.700	0.00	-2.73	7.00	18.89
	LHV Group AS	11.000	0.00	1.85	5.77	10.00
	Linus Agro AB	0.690	▼ -1.43	-4.17	7.81	3.76
	Nordecon AS	1.070	0.00	-4.46	-8.55	-12.12
	Novaturas AB	11.400	▲ 0.62	3.17	-	-
	Olainfarm AS	7.800	▼ -1.27	-6.59	-3.11	-28.93
	Olympic Entertainment Group AS	2.030	▼ -1.46	1.50	12.15	15.34
	Panevežio Statybos Trestas	0.900	0.00	-0.22	-1.75	-16.67
	Pieno Zvaigždės	1.170	0.00	2.63	-7.87	-18.18
	PRFoods AS	0.750	▲ 1.35	2.04	25.21	99.47
	Rokiskio Suris	2.700	0.00	1.50	-1.82	12.50
	Siauliu Bankas AB	0.500	▼ -0.79	-1.57	1.87	23.20
	Silvano Fashion Group AS	3.150	▼ -0.32	11.70	9.37	8.62
	Tallink Grupp AS	1.060	▲ 0.95	-1.40	-15.20	13.01
	Tallinna Kaubamāja Grupp AS	9.160	▼ -0.22	0.00	-0.43	-0.97
	Tallinna Sadam AS	1.957	▲ 0.36	-	-	-
	Telia Lietuva AB	1.125	0.00	0.00	16.70	24.31
	Vilkyskiu Pienine AB	3.230	▼ -0.31	0.94	-13.87	7.31
	Vilniaus Baldai AB	10.800	0.00	-4.42	-16.28	-16.92
	Zemaitijos Pienas AB	1.760	▲ 1.15	0.57	1.15	1.15

Kontaktai:

Martynas Freitakas

Makleris

Tel: 8 5 258 2504

Martynas.Freitakas@swedbank.lt

Agnė Anzelienė

Maklerė

Tel: 8 5 258 2306

Agne.Anzeliene@swedbank.lt

Renatas Žeknys

Makleris

Tel: 8 5 258 2295

Renatas.Zeknys@swedbank.lt

Karolis Čekius

Finansinių produktų pardavimų specialistas

Tel: 8 5 258 2478

Karolis.Cekius@swedbank.lt

Apžvalgą užsiprenumeruoti galima adresu: <http://www.swedbank.lt/articles/subscribe>

Dėmesio! Ši apžvalga yra tik informacinio pobūdžio, t.y. pateikiama informacija jokiomis aplinkybėmis negali būti interpretuojama kaip asmeninė rekomendacija, patarimas, pasiūlymas, nurodymas arba reikalavimas įsigyti ar perleisti apžvalgą nurodytas finansines priemones ir negali būti jokio vėliau sudaryto sandorio pagrindas ar sudedamoji dalis. Visa pateikta informacija yra surinkta iš viešai prieinamų šaltinių (įmonių, vertybinių popierių biržų, naujienų agentūrų ir kitų). Duomenų šaltinis: „Bloomberg“, „Reuters“, „Swedbank“, „Nasdaq OMX“. Mes neatlikome informacijos tikrinimo ir/ar vertinimo, dėl to negarantuojame informacijos tikslumo, pilnumo ar aktualumo, ir neatsakome už nuostolius, kurie gali atsirasti, kai investuojama remiantis tokia informacija. Pateikta apžvalga taip pat nėra apsaugota nuo skirtingų duomenų ir/ar informacijos palyginimo problemų, dėl įmonių keičiamos apskaitos ir finansinės atskaitomybės paruošimo praktikos (t.y. pasikeitę apskaitos standartai, finansinių ataskaitų konsolidavimo praktikos pasikeitimas ir pan.). Dėl šios priežasties istoriniai palyginamieji duomenys gali būti neprieinami. Draudžiama kopijuoti, spausdinti ar kitaip komerciniais tikslais atgaminti bei platinti šią apžvalgą arba bet kurią jos dalį be „Swedbank“, AB sutikimo. Cituojant būtina nuoroda į šaltinį.