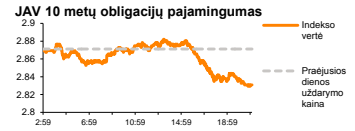
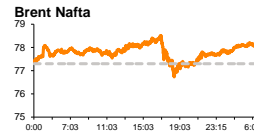
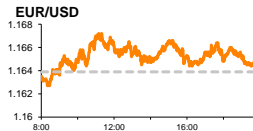
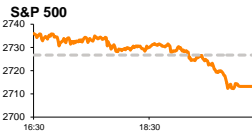


Rytinė finansų rinkų apžvalga

Finansų rinkų tarnyba – trečiadienis, 2018 m. liepos 4 d.

Dienos prekyba



- Kyšininkavimo ir pinigų plovimo skandalas krečia vieną didžiausių pasaulio kalnakasybos kompanijų
- Aukštas naftos kainas per artimiausius metus turėtų palaikyti jos trūkumas rinkoje

Pasaulio finansų rinkų tendencijos

Karolis Čekus, Finansinių produktų pardavimų specialistas

Naujiųjų stokojančios Europos rinkos vakar nuosaikiai stiebėsi. Vokietijos **DAX** augo +0,91 proc., Britanijos **FTSE 100** +0,6 proc., o **Stoxx Europe 600** +0,81 proc. **Amerikos rinkose šiandien prekyba nebus vykdoma**, šaliai švenčiant Nepriklausomybės dieną, o vakar regiono indeksai fiksavo nuosaikius kritimus (**Dow Jones** -0,54 proc., **S&P 500** -0,49 proc.).

Europos **žaliavų** sektorius buvo vienintelis, kuris vakar regione užfiksavo kritimą (-0,13 proc.), po to kai pasirodė naujiųjų, kad viena didžiausių pagal kapitalizaciją pasaulio kalnakasybos kompanijų „**Glencore PLC**“ gavo JAV Teisingumo Departamento teismo šaukimą dėl kyšininkavimo bei pinigų plovimo veiksmų. Teigiama, kad kompanijos korupcinė veikla buvo vykdoma Afrikos, Pietų Amerikos regionuose bei Rusijoje, kur „Glencore“ glaudžiai bendradarbiavo su vietos valdžios atstovais. Europos tyrėjai šiuo metu labiausiai koncentruojasi į kompanijos veiklą Konge, kur „Glencore“ valdo vario bei vienas didžiausių pasaulyje kobalto kasyklų, o tuo tarpu JAV tyrėjai aiškina kompanijos nusikalstamus veiksmus Venesueloje bei Nigerijoje. Beveik neabejojama, kad už padarytus nusikaltimus kompanijai grės milžiniška bauda, tačiau investuotojams daugiau nerimo kelia tai, kaip kompaniją paveiks dėl augančios rizikos pakilsiantys kapitalo kaštai. Vakarykštės sesijos metu kompanijos akcijų kaina buvo kritusi beveik šeštadaliu, tačiau sesiją užbaigė fiksuodama -8,1 proc. pokytį, ties žemiausiu lygiu nuo pėmai metų gruodžio pradžios.

WTI tipo naftos kaina antrą dieną iš eilės kyla ir šiandien ryte laikėsi ties 74,5 JAV dolerių už barelį lygiu (09:49 val.) kuris yra aukščiausias nuo 2014 m. lapkričio, o **Brent** tipo kaina tuo pat metu buvo lygi 78,1 JAV doleriams (+0,48 proc.), po to kai pasirodė prognozės, kad praėjusią savaitę JAV **žaliavinės naftos atsargos** turėjo toliau trauktis ketvirtą savaitę iš eilės 4,51 mln. barelių (-1,1 proc.), o **benzino atsargų** lygis po dvi savaites prieš tai vykusio augimo turėjo mažėti 3,07 mln. barelių (-1,3 proc.). Trečiadienis JAV yra nedarbo diena, todėl kitaip nei įprasta oficialūs praėjusios savaitės JAV naftos rinkos duomenys bus paskelbti ketvirtadienį.

„**Morgan Stanley**“ vakar pakėlė savo Brent rūšies naftos kainos prognozes iki 85 JAV dolerių už barelį lygio ir tikisi panašiam lygyje naftos kainas matyti iki kitų metų trečiojo ketvirčio. Banko analitikai prognozuoja, kad naftos gavyba turėtų mažėti Irane, Libijoje bei Angoloje, o tuo tarpu Saudo Arabija turėtų ženkliai padidinti gavybą bei išplėsti savo rinkos dalį. Nepaisant to, antrąjį šių metų pusmetį, anot analitikų, naftos paklausa turėtų 0,6 mln. barelių per dieną viršyti pasiūlą. Atnaujintoje analizėje teigiama, kad atnaujintos JAV sankcijos Iranui ženkliai paveiks šalies naftos gavybą, tačiau bus išlaikytas minimalus naftos eksportas į sankcijas palaikančius regionus kaip antai Europa, Japonija bei Pietų Korėja.

Azijos rinkose trečiadienio rytą toliau dominuoja pardavėjai. 08:11 val. Kinijos **CSI 300** traukėsi -0,85 proc., Japonijos **NIKKEI 225** -0,34 proc., o Pietų Korėjos **KOSPI** -0,2 proc.

Valiutų rinkos

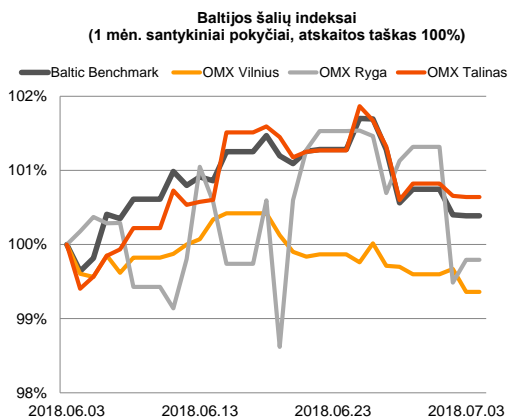
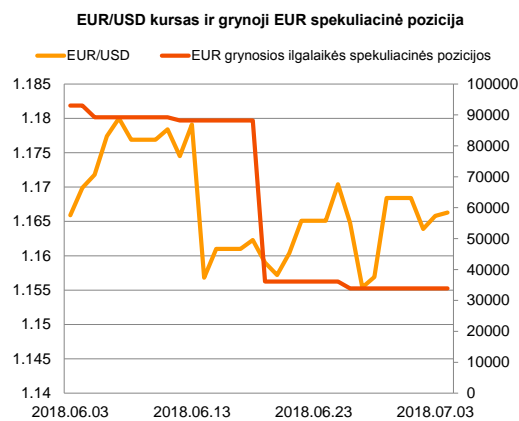
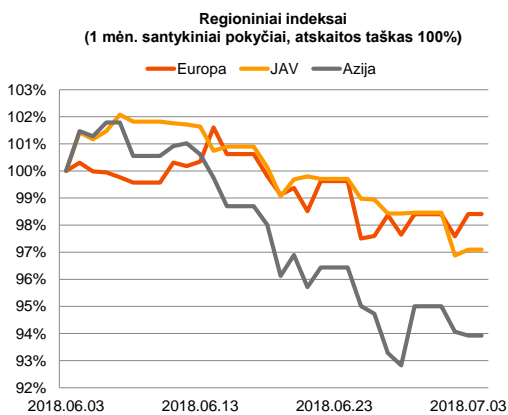
Laisvadienis Amerikoje šiandien neigiamai veikia JAV dolerio kursą, kuris nuosaikiai krenta valiutų krepšelio atžvilgiu. **EUR/USD** kursas 08:23 val. fiksavo +0,09 proc. augimą iki 1,1668 lygio, o **USD/JPY** traukėsi -0,11 proc. iki 100,47 lygio.

USD/CNY antrą sesiją iš eilės silpnėja ir šiandien ryte laikėsi ties 6,6277 lygiu, po to kai **Kinijos Centrinis Bankas** pareiškė, kad palaikys šalies valiutos kursą stabilų ir nenaudos jo kaip ginklo prekybos konflikte su JAV. Centrinio banko finansų tyrimų instituto vadovas komentuoamas situaciją, kuomet per pastarąsias 2 savaites juanio kursas JAV dolerio atžvilgiu susilpnėjo daugiau nei 5 proc., pareiškė, kad tai niekaip nėra susiję su banko veiksmais, o tiesiog atspindi besikeičiančius rinkos lūkesčius.

Baltijos vertybinių popierių rinka

Baltijos vertybinių popierių rinkoje vakar buvo sugeneruota 1,2 mln. Eur apyvarta. **Vilniaus** indeksas traukėsi -0,31 proc., **Talino** -0,02 proc., o **Rygos** augo +0,31 proc. Aktyviausiai prekiauta „**Olympic Entertainment Group**“ akcijomis, kurių kaina sesijos metu buvo paaužusi iki 2,20 Eur lygio, tačiau dienos pabaigoje apsisusto ties 2,06 Eur riba (0,00 proc.).

„**AUGA Group**“ vakar krito -5,49 proc. iki 0,482 Eur kainos po to kai bendrovė paskelbė, kad Lietuvos bankas patvirtino Prospektą, skirtą 40 mln. naujų akcijų išleidimui. Mažmeninių bei institucinių klientų, siekiančių dalyvauti akcijų platinime pavedimai yra priimami nuo liepos 3 iki liepos 20 d., o akcijos kaina yra siūloma 0,45 – 0,5 Eur ribose.



2018.07.04	Šalis	Laikas	Svarbiausios dienos makroekonominės naujienos	Prognozė	Buvusi reikšmė	
	Vokietija	10:55	Galutinis paslaugų sektoriaus užsakymų rodiklis	Birželio mėn.	53.9	53.9
	Vokietija	10:55	Galutinis bendras užsakymų rodiklis	Birželio mėn.	54.2	54.2
	Euro zona	11:00	Galutinis paslaugų sektoriaus užsakymų rodiklis	Birželio mėn.	55.0	55.0
	Euro zona	11:00	Galutinis bendras užsakymų rodiklis	Birželio mėn.	54.8	54.8

Pasaulio rinkos

Pavadinimas	Indekso vertė	Dienos pokytis, %	Mėnesio pokytis, %	Nuo metų pradžios, %	12 mėn. pokytis, %
JAV					
S&P 500	2713	▼ -0.49	-1.23	1.48	11.70
Dow Jones	24175	▼ -0.54	-2.57	-2.20	12.55
Nasdaq Comp	7503	▼ -0.86	-1.36	8.68	22.79
Russell 2000	1660	▲ 0.32	0.43	8.13	16.38
Skandinavija					
OMX Stockholm 30	1538	▼ -0.16	-1.68	-2.44	-5.14
OMX Helsinki 25	4154	▲ 0.54	-3.79	6.02	4.17
OMX Copenhagen 20	967.5	▲ 0.90	-2.16	-5.54	-2.60
Oslo stock exchange	812.5	▲ 0.64	0.43	9.39	28.03
Europa					
DJ Euro STOXX 50	3406	▲ 1.01	-1.82	-2.79	-2.10
CAC 40	5317	▲ 0.76	-2.85	0.08	2.74
DAX	12349	▲ 0.91	-3.30	-4.40	-0.71
FTSE 100	7593	▲ 0.60	-1.91	-1.23	3.21
MB	21764	▲ 1.57	-1.12	-0.41	3.49
IBEX 35	9661	▲ 1.07	-0.92	-3.81	-8.57
Centrinė ir Rytų Europa					
ATX	3224	▼ -0.15	-3.28	-5.72	2.44
WIG20	2160	▲ 1.93	-2.26	-12.23	-5.84
BUX	36204	▲ 0.94	-2.66	-8.06	3.77
PX	1076.0	▲ 0.52	-0.37	-0.20	9.04
RTS	1147	▼ -0.36	-2.74	-0.60	12.76
Azija					
Nikkei 225	21682	▼ -0.48	-3.53	-4.76	8.23
Hang Seng	28236	▼ -1.08	-8.91	-5.62	11.22
Kospi	2264	▼ -0.39	-7.51	-8.25	-4.90
Valiutų kursai					
EUR/USD	1.17	▲ 0.04	-0.31	-2.85	2.79
EUR/GBP	0.88	▲ 0.02	-0.53	-0.54	0.57
EUR/PLN	4.40	▼ -0.05	-2.82	-4.99	-3.65
EUR/RUB	73.66	▼ -0.06	-1.46	-5.94	-8.43
Žaliavų rinka					
Brent nafta	78.2	▲ 0.53	3.83	16.90	57.57
Auksas	1257	▲ 0.36	-2.70	-3.50	2.76
Palūkanų normos					
EURIBOR 6 mėn.	-0.27	▼ -0.37	-0.37	0.37	0.37
LIBOR USD 6 mėn.	2.51	▲ 0.34	1.43	36.61	73.36

Baltijos regionas

Pavadinimas	Indekso vertė	Dienos pokytis, %	Mėnesio pokytis, %	Nuo metų pradžios, %	12 mėn. pokytis, %
Baltijos šalys					
OMX Vilnius	708.3	▼ -0.31	-0.25	8.41	17.70
OMX Riga	1041.1	▲ 0.31	-0.47	4.52	7.70
OMX Tallinn	1259.3	▼ -0.02	1.23	1.38	9.27
Baltic Benchmark Gross Index	971.4	▼ -0.01	0.74	2.89	10.66
NASDAQ OMX Baltic sąrašo likvidžios akcijos					
AB Amber Grid	1.45	0.00	-1.36	3.57	11.54
Apranga PVA	2.34	▲ 0.43	-0.43	-7.51	-8.95
AS Merko Ehitus	9.75	▼ -0.51	-11.36	10.67	5.41
AS Tallinna Vesi	10.250	0.00	-0.97	0.49	-18.00
AUGA Group AB	0.48	▼ -5.49	-1.63	-12.04	17.85
Ekspress Grupp AS	1.25	▼ -3.10	-1.57	0.00	-7.41
Energijos Skirstymo Operatorius AB	0.86	▲ 0.47	0.00	0.00	-0.58
GRIGEO	1.435	0.00	5.13	3.24	24.78
Grindeks AS	7.340	0.00	-1.61	7.94	-2.26
Klaipėdos Nafta AB	0.518	▼ -0.38	-0.77	-0.41	-
Latvijas Balzams AS	8.500	0.00	-2.86	3.66	-3.08
Latvijas Gaze	10.700	▲ 0.94	-1.83	7.00	17.32
LHV Group AS	11.000	0.00	0.00	5.77	7.84
Linas Agro AB	0.700	0.00	-1.41	9.38	7.03
Nordecon AS	1.070	0.00	-8.55	-8.55	-11.43
Novaturas AB	11.330	▲ 0.71	0.73	-	-
Olainfarm AS	7.900	0.00	-6.51	-1.86	-28.02
Olympic Entertainment Group AS	2.060	0.00	2.49	13.81	17.71
Panevezio Statybos Trestas	0.900	▲ 0.45	-1.10	-1.75	-14.29
Pieno Zvaigždes	1.170	0.00	6.36	-7.87	-17.61
PRFoods AS	0.740	▼ -2.63	1.37	23.54	94.74
Rokiskio Suris	2.700	0.00	1.50	-1.82	13.45
Siaulių Bankas AB	0.504	▲ 0.40	-0.79	2.68	24.44
Silvano Fashion Group AS	3.160	0.00	13.26	9.72	8.97
Tallink Grupp AS	1.050	0.00	-1.87	-16.00	12.30
Tallinna Kaubamāja Grupp AS	9.180	▲ 0.66	0.66	-0.22	-0.76
Tallinna Sadam AS	1.950	▼ -0.03	-	-	-
Telia Lietuva AB	1.125	0.00	-0.44	16.70	24.45
Vilkyškiu Pienine AB	3.240	▼ -0.61	-0.31	-13.60	7.28
Vilniaus Baldai AB	10.800	0.00	-4.42	-16.28	-16.92
Zemaitijos Pienas AB	1.740	0.00	1.16	0.00	-3.33

Kontaktai:

Martynas Freitakas
Makleris
Tel: 8 5 258 2504
Martynas.Freitakas@swedbank.lt

Agnė Anzelienė
Maklerė
Tel: 8 5 258 2306
Agne.Anzeliene@swedbank.lt

Renatas Žeknys
Makleris
Tel: 8 5 258 2295
Renatas.Zeknys@swedbank.lt

Karolis Čekus
Finansinių produktų pardavimų specialistas
Tel: 8 5 258 2478
Karolis.Cekus@swedbank.lt

Apžvalgą užsiprenumeruoti galima adresu: <http://www.swedbank.lt/articles/subscribe>
Dėmesio! Ši apžvalga yra tik informacinio pobūdžio, t.y. pateikiama informacija jokiomis aplinkybėmis negali būti interpretuojama kaip asmeninė rekomendacija, patarimas, pasiūlymas, nurodymas arba reikalavimas įsigyti ar perleisti apžvalgoje nurodytas finansines priemones ir negali būti jokio vėliau sudaryto sandorio pagrindas ar sudedamoji dalis. Visa pateikta informacija yra surinkta iš viešai prieinamų šaltinių (žiniųjų, vertybinių popierių biržų, naujienų agentūrų ir kitų). Duomenų šaltinis: „Bloomberg“, „Reuters“, „Swedbank“, „Nasdaq OMX“. Mes neatlikome informacijos tikrinimo ir/ar vertinimo, dėl to negarantuojame informacijos tikslumo, pilnumo ar aktualumo, ir neatsakome už nuostolius, kurie gali atsirasti, kai investuojama remiantis tokia informacija. Pateikta apžvalga taip pat nėra apsaugota nuo skirtingų duomenų ir/ar informacijos palyginimo problemų, dėl įmonių keičiamos apskaitos ir finansinės atskaitomybės paruošimo praktikos (t.y. pasikeitę apskaitos standartai, finansinių ataskaitų konsolidavimo praktikos pasikeitimai ir pan.). Dėl šios priežasties istoriniai palyginamieji duomenys gali būti nepreiniai. Draudžiama kopijuoti, spausdinti ar kitaip komerciniais tikslais atgaminti bei platinti šią apžvalgą arba bet kurią jos dalį be „Swedbank“, AB sutikimo. Cituojant būtina nuoroda į šaltinį.