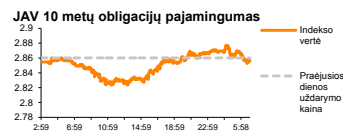
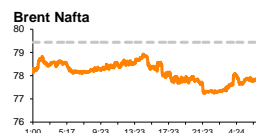
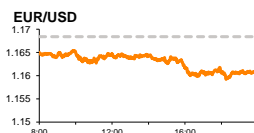
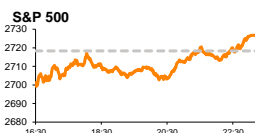


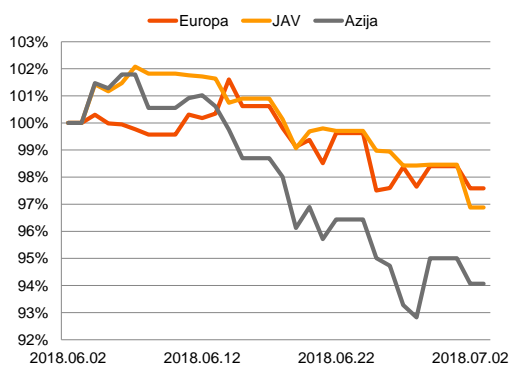
Rytinė finansų rinkų apžvalga

Finansų rinkų tarnyba – antradienis, 2018 m. liepos 3 d.

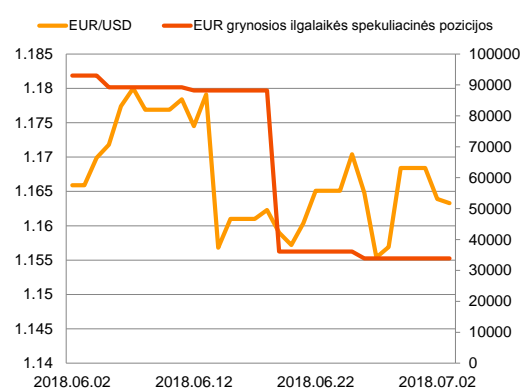
Dienos prekyba



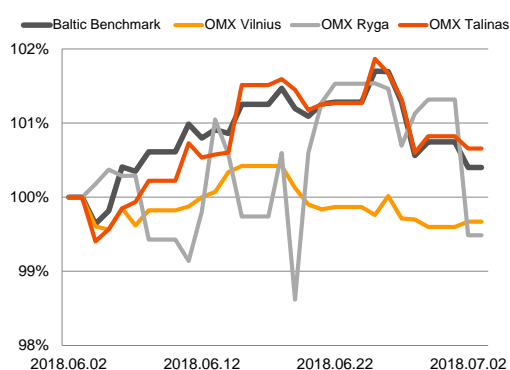
Regioniniai indeksai (1 mėn. santykiniai pokyčiai, atskaitos taškas 100%)



EUR/USD kursas ir grynoji EUR spekuliacinė pozicija



Baltijos šalių indeksai (1 mėn. santykiniai pokyčiai, atskaitos taškas 100%)



- Vokietijoje pavyko išsaugoti valdančiąją daugumą
- D. Trumpas nori pasitraukti iš Pasaulio Prekybos Organizacijos

Pasaulio finansų rinkų tendencijos

Karolis Čeikus, Finansinių produktų pardavimų specialistas

Iki prekybos sesijos pabaigos išlikusi intriga Vokietijoje, kur **Bavarijos Krikščionių Socialinės Sąjungos (CSU)** vadovas **H. Seehoferis** dėl pernelyg liberalios imigrantų politikos grasino palikti Vokietijos ministrų kabinetą bei partijos vadovo postą, taip sukeldamas abejones dėl A. Merkel vadovaujamos daugumos Bundestage išlikimo, vakar palaikė pesimizmą Europos rinkose. Vokietijos **DAX** sesijos metu traukėsi -0,55 proc., Britanijos **FTSE 100** -1,17 proc., o **Stoxx Europe 600** -0,84 proc.

Vėly pirmadienio vakarą su šalies **Krikščionių demokratų (CDU)** lydere **A. Merkel** derybas baigęs CSU vadovas H. Seehoferis pasiekė kompromisą dėl migracijos politikos sąlygų sugriežtinimo bei sutiko išlikti valdančiąją daugumą sudarančios partijos vadovo poste, taip nuslopindamas vieną didžiausių politinių konfliktų šalyje nuo antrojo pasaulinio karo laikų. Po dvi savaites trukusių derybų buvo nuspręsta sugriežtinti emigrantų kontrolę, ypatingai ties Austrijos pasieniu, iš ES šalių kuriose šie emigrantai iš Afrikos buvo jau užregistruoti. Abiejų sąjungų lyderiai po derybų pasidžiaugė rezultatais ir atslūgusia įtampa, tačiau apžvalgininkai prognozuoja, kad tai gali būti ne paskutinis CDU partnerių išsišokimas, kadangi H. Seehoferis gali bandyti išsikvoti dar daugiau palankesnių sąlygų koalicijoje, prieš spalį vyksiančius rinkimus Bavarijoje. Tuo tarpu nuomonių apklausos rodo, kad daugiau nei 90 proc. apklaustų Vokietijos gyventojų palaiko ES migracijos problemos sprendimą paskirstant pabėgėlius bei liberaliąją A. Merkel liniją dėl laisvo šių pabėgėlių judėjimo bendrijoje, atsiribodami nuo Bavarijos protekcionistinės idėjos, kai tuo tarpu prieš pusantų metų panašios apklausos rodė, kad A. Merkel emigracijos politiką teigiamai vertina apie 50 proc. apklaustųjų. Bavarija yra vienas pagrindinių Vokietijos regionų, patiriančių problemų dėl emigrantų antplūdžio iš Afrikos bei Islamo šalių, nuo tada kai 2015 metais paaštrėjus kariniams konfliktams šiuose regionuose Europoje prasidėjo emigrantų krizė. Naujausi duomenys rodo, kad CSU išsišokimas dėl emigracijos krizės labiausiai pakenkė pačiai partijai, kuria pasitikėjimas sušlubavo po H. Seehoferio gresinimų palikti valdančiuosius. Dabartinis **CDU/CSU** blokas dėl šių nesutarimų per pastarąsias kelias savaites neteko apie 2 proc. rinkėjų balsų, tačiau šiuo metu vis tiek užima tvirtą poziciją su beveik 31 proc. rinkėjų palaikymu. Antroje vietoje stabiliai laikosi kiek daugiau nei 18 proc. rinkėjų balsų turintys šalies **Socialdemokratai**, tretį – kiekvienus politinius nesutarimus savo naudai išnaudojantys kraštutinių kairiųjų populistai „**Alternatyva Vokietijai**“ (16,5 proc.), kurie per pastarąsias kelias savaites savo pozicijas sutvirtino beveik 3 proc.

Amerikos indeksai vakar nuosaikiai augo (**Dow Jones** +0,15 proc., **S&P 500** +0,31 proc.). Praėjusios savaitės pabaigoje pasirodė pranešimų, kad **D. Trumpas** įsakė savo komandai paruošti įstatymą, pagal kurį JAV prezidentas galėtų vienašališkai nesilaikyti Pasaulio Prekybos Organizacijos nutarimų, o tai reikštų, kad būtų siekiama išstoti iš šios organizacijos. Nepaisant pasirodžiusių pranešimų neabejojama, kad įstatymas neturėtų būti patvirtintas, kadangi jo turėtų nepalaikyti JAV Kongreso daugumą sudarantys respublikonai.

Jisibėgėjantis JAV bei Kinijos prekybos karas toliau skatina akcijų išpardavimus Azijoje. Antradienio rytą 08:25 val. Japonijos **NIKKEI 225** fiksavo -0,93 proc. kritimą, Kinijos **CSI 300** traukėsi -1,34 proc., o Pietų Korėjos **KOSPI** nuosaikiai augo +0,11 proc.

Valiutų rinkos

Aprimus konfliktui tarp Vokietijos valdančiųjų bei vertinant globalias nerimo nuotaikas dėl šios savaitės pabaigoje įsigaliosiančių importo tarifų tarp didžiųjų pasaulio ekonomikų, šiandien ryte **EUR/USD** kursas pokyčio nuo vakarykštės rinkos uždarymo reikšmės nefiksavo ir 08:51 val. laikėsi ties 1,1639 lygiu.

Trečią savaitę stiprėjimo tendencija laikosi **USD/CNY** poroje, kur JAV doleris nuo šios savaitės pradžios sustiprėjo dar daugiau nei 1,1 proc. ir šiandien ryte kursas laikėsi ties 6,6974 lygiu. Nuo gegužės vidurio stabiliai auganti kurso vertė jau yra sustiprėjusi daugiau nei 4,6 proc. iki aukščiausio lygio nuo pernai metų rugpjūčio.

Baltijos vertybinių popierių rinka

Baltijos vertybinių popierių rinkoje vakar buvo sugeneruota beveik 766 tūkst. Eur apyvarta. **Vilniaus** indeksas augo +0,07 proc., o **Rygos** bei **Talino** krito atitinkamai -1,83 bei -0,17 proc. Aktyviausiai prekyba vyko „**LHV Group**“ pozicijoje, kur vakar sugeneruota apyvarta perkopė 149 tūkst. Eur ribą, tačiau akcijos kaina išliko nepakitusi ties 11 Eur riba.

„**Aprangos**“ akcijų kaina vakar traukėsi -0,43 proc. iki 2,33 Eur ribos. Bendrovė vakar paskelbė, kad birželio mėnesio apyvarta sudarė 18,1 mln. Eur ir buvo 2,5 proc. didesnė lyginant su tuo pačiu laikotarpiu pernai. Antrojo ketvirčio bendrovės mažmeninė prekių apyvarta augo 6,3 proc. lyginant su tuo pačiu laikotarpiu pernai ir sudarė 54,7 mln. Eur.

„**Olympic Entertainment Group**“ penktadienį paskelbė, apie planus per artimiausius 3 metus padidinti bendrovės įstatinį kapitalą išleidžiant paprastąsias akcijas. Bendrovės akcijų kaina vakar augo 4,04 proc. iki 2,06 Eur ribos.

2018.07.03	Šalis	Laikas	Svarbiausios dienos makroekonominės naujienos	Prognozė	Buvusi reikšmė
	Euro zona	12:00	Mažmeninių užsakymų rodiklis (MoM)	Gegužės mėn. 0.1 %	0.1 %
	Euro zona	12:00	Mažmeninių užsakymų rodiklis (YoY)	Gegužės mėn. 1.6 %	1.7 %
	JAV	17:00	Fabrikų užsakymų rodiklis	Gegužės mėn. 0.0 %	-0.8 %
	JAV	17:00	Galutinis ilgalaikio vartojimo prekių užsakymų rodiklis	Gegužės mėn. -0.5 %	-0.6 %

Pasaulio rinkos

Pavadinimas	Indekso vertė	Dienos pokytis, %	Mėnesio pokytis, %	Nuo metų pradžios, %	12 mėn. pokytis, %
JAV					
S&P 500	2727	↑ 0.31	-0.29	1.99	12.26
Dow Jones	24307	↑ 0.15	-1.33	-1.67	13.17
Nasdaq Comp	7568	↑ 0.76	0.18	9.62	23.86
Russell 2000	1655	↑ 0.73	0.43	7.79	16.01
Skandinavija					
OMX Stockholm 30	1541	↓ -1.16	-1.83	-2.29	-5.32
OMX Helsinki 25	4132	↓ -1.17	-3.59	5.46	3.32
OMX Copenhagen 20	958.8	↓ -0.30	-3.24	-6.38	-3.80
Oslo stock exchange	807.3	↓ -0.78	0.00	8.69	27.72
Europa					
DJ Euro STOXX 50	3372	↓ -0.69	-2.35	-3.76	-3.43
CAC 40	5277	↓ -0.88	-3.45	-0.67	1.56
DAX	12238	↓ -0.55	-3.82	-5.26	-1.90
FTSE 100	7548	↓ -1.17	-2.00	-1.82	2.31
MB	21427	↓ -0.92	-3.09	-1.95	1.97
IBEX 35	9558	↓ -0.67	-0.77	-4.83	-9.86
Centrinė ir Rytų Europa					
ATX	3229	↓ -0.82	-3.81	-5.58	2.90
WIG20	2119	↓ -0.76	-3.24	-13.89	-8.80
BUX	35868	↓ -0.72	-0.24	-8.91	3.12
PX	1070.5	↑ 0.59	-0.97	-0.71	9.09
RTS	1152	↓ -0.22	-1.09	-0.24	14.09
Azija					
Nikkei 225	21644	↓ -0.77	-2.38	-4.92	7.92
Hang Seng	28144	↓ -2.80	-7.70	-5.93	9.24
Kospi	2263	↓ -0.39	-7.23	-8.30	-5.51
Valiutų kursai					
EUR/USD	1.16	↓ -0.05	-0.56	-3.10	2.37
EUR/GBP	0.89	↓ -0.02	-0.80	-0.27	0.89
EUR/PLN	4.40	↓ -0.08	-2.95	-5.13	-3.52
EUR/RUB	73.78	↑ 0.01	-1.62	-6.10	-8.77
Žaliavų rinka					
Brent nafta	77.9	↑ 0.83	1.50	16.55	56.88
Auksas	1240	↓ -0.18	-4.04	-4.84	1.61
Palūkanų normos					
EURIBOR 6 mėn.	-0.27	↑ 0.37	0.00	0.74	0.74
LIBOR USD 6 mėn.	2.50	0.00	1.27	36.15	72.71

Baltijos regionas

Pavadinimas	Indekso vertė	Dienos pokytis, %	Mėnesio pokytis, %	Nuo metų pradžios, %	12 mėn. pokytis, %
Baltijos šalys					
OMX Vilnius	710.5	↑ 0.07	-0.33	8.75	18.64
OMX Riga	1037.9	↓ -1.83	-0.60	4.20	6.76
OMX Tallinn	1259.5	↓ -0.17	0.64	1.40	10.16
Baltic Benchmark Gross Index	971.5	↓ -0.34	0.39	2.90	11.37
NASDAQ OMX Baltic sąrašo likvidžios akcijos					
AB Amber Grid	1.45	0.00	-1.36	3.57	8.21
Apranga PVA	2.33	↓ -0.43	-0.43	-7.91	-8.98
AS Merko Ehitus	9.80	0.00	-10.91	11.24	5.95
AS Tallinna Vesi	10.250	0.00	-2.38	0.49	-17.34
AUGA Group AB	0.51	0.00	4.08	-6.93	24.69
Ekspress Grupp AS	1.29	↓ -2.27	-4.44	3.20	-4.44
Energijos Skirstymo Operatorius AB	0.86	↑ 0.23	0.71	-0.47	-1.61
GRIGEO	1.435	↓ -0.35	5.13	3.24	24.78
Grindeks AS	7.340	0.00	-1.87	7.94	-3.29
Klaipėdos Nafta AB	0.520	↑ 0.78	-1.52	-0.41	-
Latvijas Balzams AS	8.500	0.00	-2.86	3.66	-5.13
Latvijas Gaze	10.600	↓ -4.07	-2.75	6.00	15.85
LHV Group AS	11.000	0.00	0.00	5.77	8.91
Linas Agro AB	0.700	↓ -0.71	0.00	9.38	5.42
Nordecon AS	1.070	↓ -0.93	-8.55	-8.55	-11.43
Novaturas AB	11.250	↑ 0.45	-0.71	-	-
Olainfarm AS	8.000	0.00	-4.19	-0.62	-27.77
Olympic Entertainment Group AS	2.060	↑ 4.04	0.49	13.81	17.71
Panevezio Statybos Trestas	0.896	↓ -0.44	-0.44	-2.18	-13.85
Pieno Zvaigždės	1.170	0.00	1.74	-7.87	-17.61
PRFoods AS	0.760	↑ 2.70	7.04	26.88	94.87
Rokiskio Suris	2.700	0.00	0.75	-1.82	14.89
Siaulių Bankas AB	0.502	↓ -0.40	-1.18	2.28	23.95
Silvano Fashion Group AS	3.160	↓ -0.32	13.67	9.72	12.06
Tallink Grupp AS	1.050	↓ -1.87	-1.87	-16.00	14.13
Tallinna Kaubamāja Grupp AS	9.120	↓ -0.87	-0.65	-0.87	-1.08
Tallinna Sadam AS	1.951	↑ 0.03	-	-	-
Telia Lietuva AB	1.125	↑ 0.45	-1.32	16.70	25.00
Vilkyškiu Pieninė AB	3.260	↓ -1.21	0.62	-13.07	12.41
Vilniaus Baldai AB	10.800	0.00	-4.42	-16.28	-16.92
Zemaitijos Pienas AB	1.740	0.00	1.16	0.00	1.16

Kontaktai:

Martynas Freitakas
Makleris
Tel: 8 5 258 2504
Martynas.Freitakas@swedbank.lt

Agnė Anzelienė
Maklerė
Tel: 8 5 258 2306
Agne.Anzeliene@swedbank.lt

Renatas Žekyns
Makleris
Tel: 8 5 258 2295
Renatas.Zekyns@swedbank.lt

Karolis Čekus
Finansinių produktų pardavimų specialistas
Tel: 8 5 258 2478
Karolis.Cekus@swedbank.lt

Apžvalgą užsiprenumeruoti galima adresu: <http://www.swedbank.lt/articles/subscribe>
Dėmesio! Ši apžvalga yra tik informacinio pobūdžio, t.y. pateikiama informacija jokiomis aplinkybėmis negali būti interpretuojama kaip asmeninė rekomendacija, patarimas, pasiūlymas, nurodymas arba reikalavimas įsigyti ar perleisti apžvalgoje nurodytas finansines priemones ir negali būti jokio vėliau sudaryto sandorio pagrindas ar sudedamoji dalis. Visa pateikta informacija yra surinkta iš viešai prieinamų šaltinių (žiniųjų, vertybinių popierių biržų, naujienų agentūrų ir kitų). Duomenų šaltinis: „Bloomberg“, „Reuters“, „Swedbank“, „Nasdaq OMX“. Mes neatlikome informacijos tikrinimo ir/ar vertinimo, dėl to negarantuojame informacijos tikslumo, pilnumo ar aktualumo, ir neatsakome už nuostolius, kurie gali atsirasti, kai investuojama remiantis tokia informacija. Pateikta apžvalga taip pat nėra apsaugota nuo skirtingų duomenų ir/ar informacijos palyginimo problemų, dėl įmonių keičiamos apskaitos ir finansinės atskaitomybės paruošimo praktikos (t.y. pasikeitę apskaitos standartai, finansinių ataskaitų konsolidavimo praktikos pasikeitimas ir pan.). Dėl šios priežasties istoriniai palyginamieji duomenys gali būti nepreiniai. Draudžiama kopijuoti, spausdinti ar kitaip komerciniais tikslais atgaminti bei platinti šią apžvalgą arba bet kurią jos dalį be „Swedbank“, AB sutikimo. Cituojant būtina nuoroda į šaltinį.