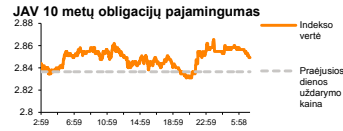
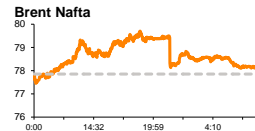
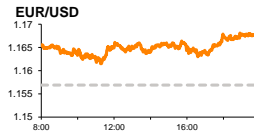
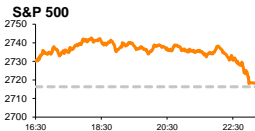


Rytinė finansų rinkų apžvalga

Finansų rinkų tarnyba – pirmadienis, 2018 m. liepos 2 d.

Dienos prekyba



- Eksportuotojai pradeda jausti realią prekybos apribojimų įtaką
- Vokietijos valdantieji neranda sutarimo dėl emigracijos klausimo

Pasaulio finansų rinkų tendencijos

Antrojo šių metų ketvirčio pabaigą dauguma Europos akcijų indeksų pažymėjo augdami. Vokietijos **DAX** penktadienį stiebėsi +1,06 proc. ir per praėjusį ketvirtį užfiksavo +1,73 proc. augimą, Britanijos **FTSE 100** augo +0,28 proc., per ketvirtį užfiksavo +8,22 proc. augimą ir grįžo prie šių metų pradžios lygio, **Stoxx Europe 600** augo +0,81 proc., o ketvirtinis indeksas kilimas buvo lygus +2,44 proc. Amerikoje **Dow Jones** penktadienį stiebėsi +0,23 proc. bei prisidėjo prie ketvirtinės vertės augimo +0,7 proc., o +0,08 proc. augęs **S&P 500** indeksas per antrąjį ketvirtį užfiksavo +2,93 proc. augimą.

JAV **automobilių gamintojų** subsektorius penktadienį traukėsi -1,76 proc. ir dominavo tarp labiausiai parduodamų pozicijų, investuotojams nerimaujant dėl šios savaitės pabaigoje įsigaliosiančių importo tarifų tarp JAV bei Kinijos. Kinijoje 4 iš 10 populiariausių automobilių šiuo metu parduoda JAV gamintojai tokie kaip „Ford“ bei „Lincoln“, „Tesla“, „Jeep“, kai tuo tarpu likusių populiariausių automobilių rinkos dalį pasidalina Europos gamintojai „Daimler“ bei „BMW“, gaminantys savo produkciją JAV, o vėliau ją eksportuojantys į Kinijos rinką. Bendros JAV automobilių eksporto į Kiniją apimtys praėjusiais metais sudarė 13,5 mlrd. JAV dolerių, kai tuo tarpu visas Kinijos automobilių importas buvo lygus 51 mlrd. JAV dolerių. Iš karto po to, kai pavasarį pradėjo aštrėti JAV bei Kinijos prekybos santykiai, kaikurie JAV automobilių gamintojai buvo priversti iš karto imtis priemonių, siekdami palaikyti klientų aktyvumą: pvz. „Tesla“ (-1,99 proc.) dar gegužę paskelbė apie savo elektromobilių kainų mažinimą, kuris vidutiniškai siekė 6 proc. Apie palaikomas žemesnes naujų modelių kainas paskelbė ir „Ford“ (-1,86 proc.). Kinijos automobilių rinkos specialistai neabejoja, kad po liepos 6 d., kuomet įsigalios 25 proc. tarifai automobiliams, į šalį produkciją importuojančios JAV kompanijos bus priverstos aktyviau mažinti kainas, kadangi joms kils problemų konkuruojant su gamintojai, automobilius importuojančiais iš Europos bei kaimyninių Azijos šalių. Vis daugiau nerimo ženklų atsiranda ir pačioje JAV rinkoje: „General Motors“ (-2,76 proc.), į JAV automobilius importuojantis iš gamyklos Meksikoje, paskelbė, kad pabrangus iš Meksikos importuojamiems automobiliams sutriks JAV esančių padalinių veikla ir tai paskatins poreikį mažinti darbuotojų skaičių Amerikoje. Tuo tarpu neatsiejamų nuo Amerikos įvaizdžio motociklų „Harley-Davidson“ (+0,43 proc.) gamintojai ketvirtadienį paskelbė labiau nerimaujantys dėl šią savaitę įsigaliosiančių ES tarifų, kurie, kaip teigia kompanijos atstovai, per metus gali kainuoti 100 mln. JAV dolerių. Besiklostanti situacija savaitgalį taip pat iššaukė neįprastą **Baltųjų Rūmų** reakciją: skelbiama, kad D. Trumpos vyriausybės ekonomikos patarėjas L. Kudlowas paragino šalies centrinę banką nespirtinti palūkanų normos kėlimo, ignoruodamas vyraujančią praktiką, kad JAV prezidento administracija nekomentuoja FED veiksmų, siekdama išsaugoti centrinio banko nepriklausomumą.

Azijos rinkos naują metų ketvirtį pradeda krisdamos. 08:25 val. Japonijos **NIKKEI 225** fiksavo -1,49 proc. kritimą, Kinijos **CSI 300** traukėsi -1,66 proc., o Pietų Korėjos **KOSPI** -1,72 proc., rinkai stebint dėl prekybos nesutarimų prastėjančius makroekonominis rodiklius. Šeštadienį paskelbta, kad **Kinijos** pramonės užsakymų rodiklis birželį traukėsi nuo 51,9 iki 51,5, nors analitikai tikėjosi, kad indeksas sumažės tik iki 51,6 ribos. Naujų šalis eksporto apimčių užsakymų rodiklis traukėsi nuo 51,2 iki 49,8 arba žemiausio lygio nuo šių metų vasario, signalizuodamas mažėjančią užsienio paklausą Kinijos produkcijai. Rezultatų prastėjimas užfiksuotas ir **Pietų Korėjoje**, kur šiandien ryte buvo paskelbta, kad šalies eksportas užfiksavo -0,1 proc. kritimą (buvusi reikšmė +13,5 proc., prognozė +2,2 proc.), o importo augimas lėtėjo nuo 12,6 iki 10,7 proc. (prognozė 12,5 proc.).

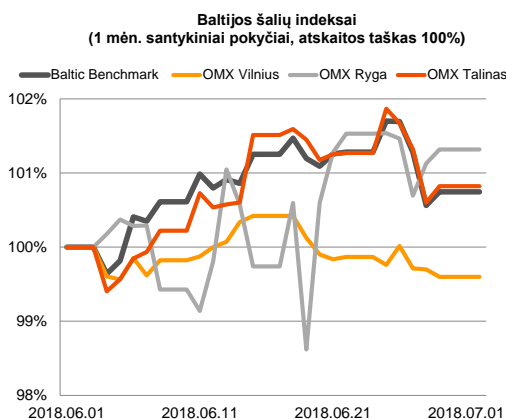
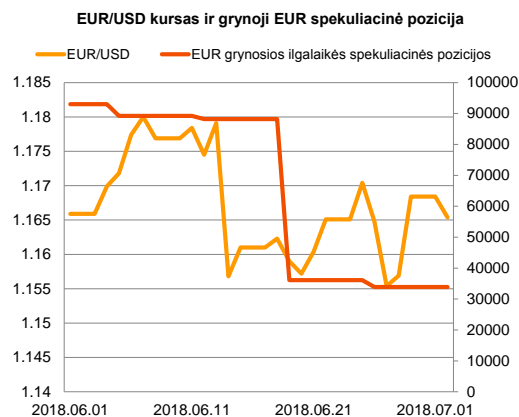
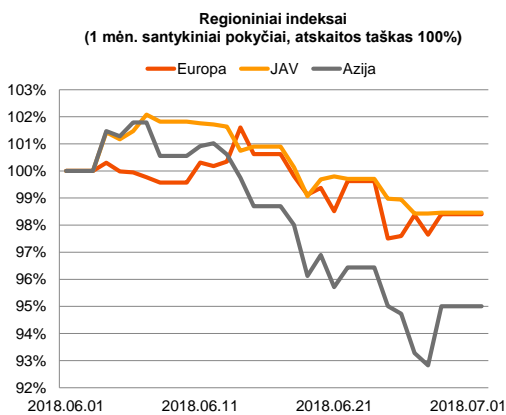
Valiutų rinkos







EUR/USD kursas naują prekybos savaitę pradeda krisdamas -0,33 proc. iki 1,1646 lygio, rinkai stebint situacija Vokietijoje, kur vakar iki vidurnakčio vykusio susitikimo metu, šalies konservatoriams, valdomiems **A. Merkel**, nepavyko susitarti su partiją sudarančios Bavarijos krikščionių demokratų sąjungos vadovu, šalies vidaus reikalų ministru **H. Seehoferiu** dėl bendros krypties sprendžiant emigrantų iš Šiaurės Afrikos klausimą Europoje. Šiandien belaukiant šių derybų pratęsimo, H. Seehoferis paskelbė planus pasitraukti iš A. Merkel ministrų kabineto, bei savo partijos vadovo pareigų, jeigu nepavyks pasiekti bendro sutarimo su koalicijos partneriais, taip padidindamas riziką dėl tolimesnio koalicijos išlykimo. H. Seehoferis reikalauja, kad Vokietija grąžintų Afrikos emigrantus į tas šalis, kuriose jie buvo paskirstyti bei registruoti pirmą kartą, tačiau A. Merkel su tuo nesutinka, argumentuodama laisvu darbo jėgos judėjimu ES.

Baltijos vertybinių popierių rinka























Baltijos vertybinių popierių rinkoje penktadienį **Vilniaus** indeksas krito -0,1 proc., o **Rygos** bei **Talino** augo atitinkamai +0,19 bei +0,22 proc. Per visas tris rinkas buvo sugeneruota daugiau nei 2,38 mln. Eur apyvarta, o aktyviausiai buvo prekiaujama „**Tallinna Sadam**“ akcijomis, kurios sesijos metu kainos nepakeitė ir išliko ties 1,95 Eur lygiu.

Šiandien „**Apranga**“ kaip įprasta paskelbs praėjusio mėnesio pardavimų rezultatus, o „**Klaipėdos naftos**“ bei „**Tallink Grupp**“ rezultatų bus laukiama iki šios savaitės pabaigos. **Penktadienį** prekyba Vilniaus biržoje nebus vykdoma.






2018.07.02	Šalis	Laikas	Svarbiausios dienos makroekonominės naujienos	Prognozė	Buvusi reikšmė	
	Vokietija	10:55	Galutinis pramonės užsakymų rodiklis	Birželio mėn.	55.9	55.9
	Euro zona	11:00	Galutinis pramonės užsakymų rodiklis	Birželio mėn.	55.0	55.0
	Euro zona	12:00	Nedarbo lygis	Gegužės mėn.	8.5 %	8.5 %
	JAV	16:45	Galutinis pramonės užsakymų rodiklis	Birželio mėn.	54.7	54.6
	JAV	17:00	Statybų sektoriaus išlaidų rodiklis (MoM)	Gegužės mėn.	0.5 %	1.8 %
	JAV	17:00	ISM pramonės užsakymų rodiklis	Birželio mėn.	58.5	58.7

Pasaulio rinkos

Pavadinimas	Indekso vertė	Dienos pokytis, %	Mėnesio pokytis, %	Nuo metų pradžios, %	12 mėn. pokytis, %	
JAV						
	S&P 500	2718	↑ 0.08	-0.59	1.67	12.17
	Dow Jones	24271	↑ 0.23	-1.48	-1.81	13.69
	Nasdaq Comp	7510	↑ 0.09	-0.58	8.79	22.31
	Russell 2000	1643	↓ -0.12	-0.30	7.00	16.09
Skandinavija						
	OMX Stockholm 30	1559	↑ 1.78	-0.68	-1.15	-2.72
	OMX Helsinki 25	4181	↑ 0.86	-2.45	6.71	6.09
	OMX Copenhagen 20	961.8	↑ 1.09	-2.95	-6.10	-2.67
	Oslo stock exchange	813.7	↑ 0.46	0.79	9.54	30.10
Europa						
	DJ Euro STOXX 50	3396	↑ 0.89	-1.68	-3.09	-1.34
	CAC 40	5324	↑ 0.91	-2.60	0.21	3.96
	DAX	12306	↑ 1.06	-3.29	-4.73	-0.16
	FTSE 100	7637	↑ 0.28	-0.84	-0.66	4.43
	IBEX 35	9623	↑ 0.90	-2.19	-1.04	5.06
	IBEX 35	9623	↑ 0.35	-0.10	-4.19	-7.87
Centrinė ir Rytų Europa						
	ATX	3256	↑ 0.32	-3.01	-4.80	4.81
	WIG20	2135	↑ 1.75	-2.50	-13.23	-7.15
	BUX	36128	↑ 2.46	0.49	-8.25	2.62
	PX	1064.2	↑ 1.17	-1.56	-1.29	8.55
	RTS	1154	↑ 2.58	-0.88	-0.02	15.31
Azija						
	Nikkei 225	22094	↓ -0.94	-0.35	-2.95	10.29
	Hang Seng	28955	↑ 1.61	-5.04	-3.22	12.38
	Kospi	2290	↓ -1.56	-6.11	-7.20	-4.26
Valiutų kursai						
	EUR/USD	1.17	↓ -0.26	-0.38	-2.92	2.55
	EUR/GBP	0.88	↑ 0.05	-0.64	-0.42	0.73
	EUR/PLN	4.37	↑ 0.03	-2.21	-4.41	-2.79
	EUR/RUB	73.43	↓ -0.12	-1.15	-5.65	-8.33
Žaliavų rinka						
	Brent nafta	78.2	↓ -1.35	1.78	16.88	63.11
	Auksas	1251	↓ -0.09	-3.14	-3.94	2.56
Palūkanų normos						
	EURIBOR 6 mėn.	-0.27	0.00	-0.37	0.37	0.00
	LIBOR USD 6 mėn.	2.50	0.00	1.27	36.15	72.71

Baltijos regionas

Pavadinimas	Indekso vertė	Dienos pokytis, %	Mėnesio pokytis, %	Nuo metų pradžios, %	12 mėn. pokytis, %	
Baltijos šalys						
	OMX Vilnius	709.9	↓ -0.10	-0.41	8.67	18.91
	OMX Riga	1057.3	↑ 0.19	1.26	6.14	8.98
	OMX Tallinn	1261.6	↑ 0.22	0.81	1.57	10.95
	Baltic Benchmark Gross Index	974.9	↑ 0.18	0.74	3.26	12.20
NASDAQ OMX Baltic sąrašo likvidžios akcijos						
	AB Amber Grid	1.45	0.00	-1.36	3.57	11.54
	Apranga PVA	2.34	0.00	0.00	-7.51	-8.24
	AS Merko Ehitus	9.80	↓ -0.51	-10.91	11.24	6.52
	AS Tallinna Vesi	10.250	↓ -0.49	-2.38	0.49	-18.00
	AUGA Group AB	0.51	↑ 2.00	4.08	-6.93	24.39
	Ekspress Grupp AS	1.32	0.00	-2.22	5.60	-2.22
Energijos Skirstymo Operatorius AB	0.85	↑ 0.47	0.47	-0.70	-1.50	
	GRIGEO	1.440	↓ -0.69	5.49	3.60	27.43
	Grindeks AS	7.340	↓ -0.27	-1.87	7.94	-3.42
	Klaipėdos Nafta AB	0.516	↓ -0.77	-2.27	-0.42	-
	Latvijas Balzams AS	8.500	0.00	-2.86	3.66	-5.56
	Latvijas Gaze	11.500	0.00	5.50	15.00	25.00
	LHV Group AS	11.000	0.00	0.00	5.77	10.00
	Linax Agro AB	0.705	↓ -1.40	0.71	10.16	6.82
	Nordecon AS	1.080	↓ -0.92	-7.69	-7.69	-9.89
	Novaturas AB	11.200	↓ -0.18	-1.15	-	-
	Olainfarm AS	8.000	↑ 0.63	-4.19	-0.62	-26.44
Olympic Entertainment Group AS	1.980	0.00	-3.41	9.39	14.45	
	Panevezio Statybos Trestas	0.900	↑ 0.45	0.00	-1.75	-14.29
	Pieno Zvaigždes	1.170	0.00	1.74	-7.87	-17.61
	PRFoods AS	0.740	↑ 2.78	4.23	23.54	89.74
	Rokiskio Suris	2.700	↑ 3.05	0.75	-1.82	12.97
	Siaulių Bankas AB	0.504	↑ 0.40	-0.79	2.68	22.93
	Silvano Fashion Group AS	3.170	↑ 0.32	14.03	10.07	13.62
	Tallink Grupp AS	1.070	↑ 0.94	0.00	-14.40	17.58
	Tallinna Kaubamāja Grupp AS	9.200	0.00	0.22	0.00	0.00
	Tallinna Sadam AS	1.950	0.00	-	-	-
	Telia Lietuva AB	1.120	↓ -0.44	-1.75	16.18	25.42
	Vilkyškių Pieninė AB	3.300	↑ 0.92	1.85	-12.00	14.98
	Vilniaus Baldai AB	10.800	↓ -1.82	-4.42	-16.28	-16.92
	Zemaitijos Pienas AB	1.740	0.00	1.16	0.00	1.75

Kontaktai:

Martynas Freitakas
Makleris
Tel: 8 5 258 2504
Martynas.Freitakas@swedbank.lt

Agnė Anzelienė
Maklerė
Tel: 8 5 258 2306
Agne.Anzeliene@swedbank.lt

Renatas Žekyns
Makleris
Tel: 8 5 258 2295
Renatas.Zekyns@swedbank.lt

Karolis Čekus
Finansinių produktų pardavimų specialistas
Tel: 8 5 258 2478
Karolis.Cekus@swedbank.lt

Apžvalgą užsiprenumeruoti galima adresu: <http://www.swedbank.lt/articles/subscribe>

Dėmesio! Ši apžvalga yra tik informacinio pobūdžio, t.y. pateikiama informacija jokiomis aplinkybėmis negali būti interpretuojama kaip asmeninė rekomendacija, patarimas, pasiūlymas, nurodymas arba reikalavimas įsigyti ar perleisti apžvalgoje nurodytas finansines priemones ir negali būti jokio vėliau sudaryto sandorio pagrindas ar sudedamoji dalis. Visa pateikta informacija yra surinkta iš viešai prieinamų šaltinių (įmonių, vertybinių popierių biržų, naujienų agentūrų ir kitų). Duomenų šaltinis: „Bloomberg“, „Reuters“, „Swedbank“, „Nasdaq OMX“. Mes neatlikome informacijos tikrinimo ir/ar vertinimo, dėl to negarantuojame informacijos tikslumo, pilnumo ar aktualumo, ir neatsakome už nuostolius, kurie gali atsirasti, kai investuojama remiantis tokia informacija. Pateikta apžvalga taip pat nėra apsaugota nuo skirtingų duomenų ir/ar informacijos palyginimo problemų, dėl įmonių keičiamos apskaitos ir finansinės atskaitomybės paruošimo praktikos (t.y. pasikeitę apskaitos standartai, finansinių ataskaitų konsolidavimo praktikos pasikeitimai ir pan.). Dėl šios priežasties istoriniai palyginamieji duomenys gali būti neprieinami. Draudžiama kopijuoti, spausdinti ar kitaip komerciniais tikslais atgaminti bei platinti šią apžvalgą arba bet kurią jos dalį be „Swedbank“, AB sutikimo. Cituojant būtina nuoroda į šaltinį.