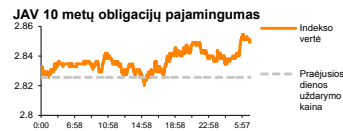
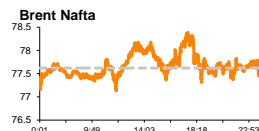
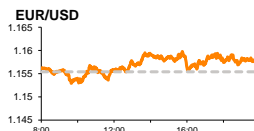
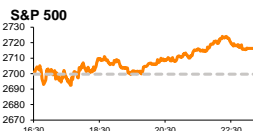


Rytinė finansų rinkų apžvalga

Finansų rinkų tarnyba – penktadienis, 2018 m. birželio 29 d.

Dienos prekyba



- ES pavyko pasiekti susitarimą dėl tolimesnio emigrantų iš Šiaurės Afrikos problemos sprendimo
- Spekuliuojama, kad Kinijos valdžia kišis į valiutų rinką, siekdamą palaikyti juanio kursą

Pasaulio finansų rinkų tendencijos

Karolis Čekus, Finansinių produktų pardavimų specialistas

Europos **automobilių gamintojai** (-2,21 proc.) bei **informacinių technologijų** kompanijos (-2,4 proc.) vakar nusitėpė žemyn daugumos regiono indeksų vertes toliau plintant nerimui dėl prekybos barjerų. Bendras neigiamas rinkų nuotakas taip pat palaikė neaiški situacija dėl emigrantų iš Šiaurės Afrikos klausimo sprendimo, kuris buvo svarstomas iki šiandien paryčių, o Vokietijos **DAX** vakar traukėsi -1,39 proc., Britanijos **FTSE 100** -0,08 proc., o **Stoxx Europe 600** -0,82 proc.

Vokietijos lempučių gamintojas „**Osram Licht**“, teikiantis produkciją šalies automobilių pramonei vakar krito daugiau nei penktadaliu iki žemiausio lygio nuo 2015 m. pradžios, po to kai kompanija pareiškė, kad šių metų pelnai turėtų būti ženkliai mažesni už prognozes, o tam įtakos turi prastėjančios tarptautinės prekybos sąlygos. Tai yra antras atvejis Europos automobilių sektoriuje per pastarąją savaitę, kuomet rinkai signalizuojama apie sunkumus su kuriais bus susiduriama dėl JAV iniciuotų tarifų įvedimo. Pirmoji apie busimą žalą iš JAV į Kiniją eksportuojamų automobilių padaliniai kiek anksčiau paskelbė „**Daimler**“.

Amerikoje **Dow Jones** vakar augo +0,41 proc., o **S&P 500** +0,62 proc., rinkose atslūgus įtampai dėl prekybos santykių su Kinija. Tvyrant priešpriešai tarp Iždo sekretoriaus **S. Mnuchino**, siekiančio neaštrinti konflikto su Kinija, bei **D. Trumpo**, norinčio apriboti užsienio kompanijų investicijas į strategiškai svarbias šalies kompanijas, vakar teigiamų naujienų sulaukta iš valstybės sekretoriaus **M. Pompeo**, kuris, remiantis neoficialiais pareiškimais pasiūlė nesivelti į gilesnį konfliktą su Kinija, nerimaudamas dėl to, kad ši gali komplikuoti Šiaurės Korėjos branduolinio nusiginklavimo procesą.

Azijos rinkose, kurios fiksuoja prasčiausią pirmojo pusmečio rezultatą nuo 2010 m. šiandien ryte vyravo teigiamos nuotaikos: Japonijos **NIKKEI 225** augo +0,04 proc., Kinijos **CSI 300** +1,62 proc., o Pietų Korėjos **KOSPI** +0,29 proc.

Valiutų rinkos

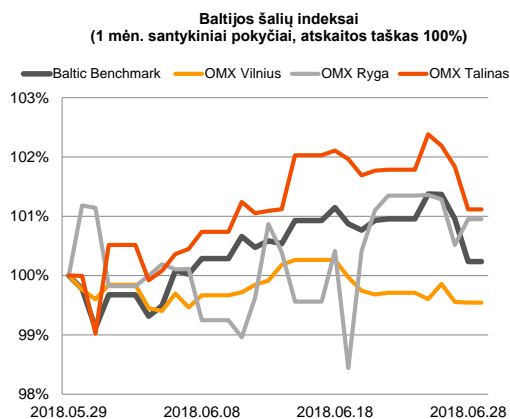
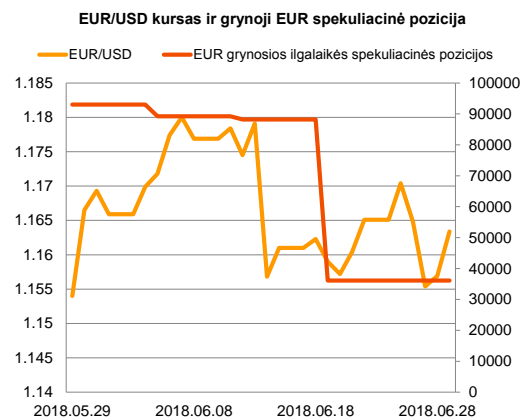
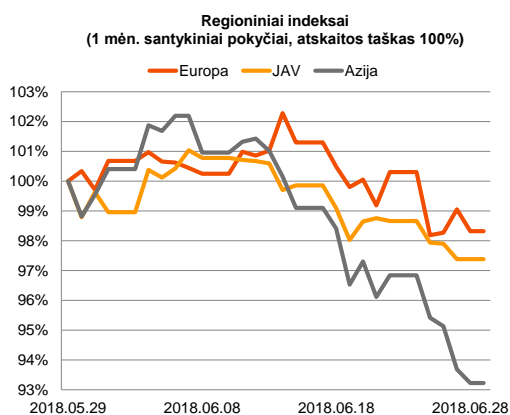
EUR/USD kursas šiandien ryte Azijos prekybos sesijos metu užfiksavo sparčiausią dienos augimą per pastarąjį mėnesį ir 09:35 val. laikėsi ties 1,1637 lygiu (+0,61 proc.), po to kai Europoje buvo pranešta, kad pasiektas susitarimas dėl emigrantų iš Šiaurės Afrikos klausimo. Iki paryčių posėdžiavę **ES** lyderiai nusprendė dar labiau padidinti sienų kontrolę bei įsteigti daugiau pabėgėlių priėmimo centrų, kurie galėtų priglauti prieglobsčio prašytojus. Taip pat sutarta spartinti prieglobsčio prašančių asmenų prašymų svarstymą, deportavimą, bei paskirstymą po kitas bendrijos šalis iš pabėgėlių vartais į bendriją tapusių šalių tokių kaip Italija. Didelį spaudimą, galintį baigtis koalicijos byrėjimu, susitikimo metu patyrė liberalias pažiūras emigrantų klausimu demonstruojanti Vokietijos kanclerė **A. Merkel**: Vokietijos vidaus reikalų ministras **H. Seehoferis**, priklausantis valdančiąją konservatorių partiją sudarančiam Bavarijos krikščionių demokratų sparnui, prieš susitikimą pareiškė, kad jeigu Vokietija nesugriežtins savo pozicijos emigracijos klausimu, jis pats pareikalautų stabdyti emigrantus prie šalies sienų, o toks politinis pasipriešinimas galėtų reikšti istorinį Vokietijos konservatorių skilimą, po kurio **A. Merkel** krikščionys demokratai negalėtų užsitikrinti daugumos parlamente. **Italijos** valdantieji susitarimą vertina kaip pergale, po to kai pastaruoju metu aršiai kritikavo atsainų **ES** požiūrį į migrantų krizę šalyje, į kurią nuo šių metų pradžios jūra atkeliavo daugiau nei 15 tūkst. pabėgėlių.

Toliau tvyrant nerimui dėl Kinijos bei JAV prekybos santykių, **USD/CNY** kursas, vakarykštę prekybos sesiją baigė užfiksuojudamas dar vieną eilinį +0,28 proc. augimą iki 6,627 lygio. Šiomis dienomis vykusios „**Bloomberg**“ apklausos metu kalbinti valiutų rinkos analitikai paskelbė neabejojantys, kad Kinija reaguoja, arba artimiausiu metu sureaguos į šalies valiutos kurso silpnėjimą ir imsis jo palaikymo priemonių, kursui artėjant prie psichologiškai svarbaus 6,7 juanių už vieną dolerį lygio. Vakaraip taip pat pasirodė pranešimų, apie nutekintus Kinijos valdžios institucijų dokumentus, kuriuose buvo nerimaujama dėl finansų rinkos panikos, kuri gali ištikti šalies finansų sektorių besiplėtojant prekybos konfliktui. Šiandien ryte šios valiutos poros kursas pirmą kartą per 7 sesijas pajudėjo žemyn ir 09:41 val. buvo lygus 6,6158 (-0,17 proc.).

Baltijos vertybinių popierių rinka

Baltijos vertybinių popierių rinkoje vakar sugeneruota apyvarta perkopė 1,78 mln. Eur lygį. Sesijos metu **Vilniaus** indeksas traukėsi -0,01 proc., **Talino** -0,72 proc., o **Rygos** augo +0,44 proc. Antrą sesiją iš eilės didžiausia apyvarta buvo sugeneruota „**LHV Group**“ pozicijoje, kur su už biržos ribų prekiavusių investuotojų pagalba buvo sugeneruota 680 tūkst. Eur apyvarta, o prekybos metu akcijos kaina traukėsi -0,9 proc. iki 11 Eur lygio. Vakaraip prekybos sesijos bankas paskelbė apie pradėtus pasirošimo darbus 45 mln. Eur vertės, 10 metų trukmės obligacijų emisijos išleidimui.

„**Olympic Entertainment Group**“ (0,00 proc., 1,98 Eur kaina) po prekybos sesijos paskelbė, kad apskundžia Talino biržos sprendimą neleisti kompanijai delistinguotis, o „**Silvano Fashion Group**“ (+0,32 proc., 3,16 Eur) po vakar įvykusio visuotinio akcininkų susirinkimo paskelbė apie patvirtintus 0,2 Eur už akciją dividendus, bei priimtą sprendimą mažinti bendrovės įstatinį kapitalą.



2018.06.29	Šalis	Laikas	Svarbiausios dienos makroekonominės naujienos	Prognozė	Buvusi reikšmė	
	Vokietija	10:55	Nedarbo lygis	Birželio mėn.	5.2 %	5.2 %
	Euro zona	12:00	Išankstinė infliacija išskyrus maisto produktų ir energetinių išteklių kainas (YoY)	Birželio mėn.	1.0 %	1.1 %
	Euro zona	12:00	Infliacijos prognozė (YoY)	Birželio mėn.	2.0 %	1.9 %
	JAV	15:30	Asmeninių pajamų rodiklis	Gegužės mėn.	0.4 %	0.3 %
	JAV	15:30	Asmeninių išlaidų rodiklis	Gegužės mėn.	0.4 %	0.6 %
	JAV	17:00	Galutinis Mičigano universiteto vartotojų pasitikėjimo rodiklis	Birželio mėn.	99.0	99.3

Pasaulio rinkos						
Pavadinimas	Indekso vertė	Dienos pokytis, %	Mėnesio pokytis, %	Nuo metų pradžios, %	12 mėn. pokytis, %	
JAV						
	S&P 500	2716	0.62	0.98	1.60	12.26
	Dow Jones	24216	0.41	-0.60	-2.04	13.76
	Nasdaq Comp	7504	0.79	1.45	8.70	22.12
	Russell 2000	1645	0.28	1.32	7.13	16.16
Skandinavija						
	OMX Stockholm 30	1532	-0.60	-2.59	-2.87	-5.06
	OMX Helsinki 25	4145	-0.53	-1.71	5.80	5.14
	OMX Copenhagen 20	951.4	-1.19	-2.35	-7.11	-3.13
	Oslo stock exchange	809.9	-0.68	1.75	9.04	30.21
Europa						
	DJ Euro STOXX 50	3366	-0.93	-1.83	-3.95	-3.05
	CAC 40	5276	-0.97	-2.99	-0.69	2.35
	DAX	12177	-1.39	-3.86	-5.73	-1.92
	FTSE 100	7616	-0.08	-0.22	-0.94	3.61
	MB	21432	-0.58	0.38	-1.93	3.51
	IBEX 35	9589	-0.72	0.71	-4.53	-8.95
Centrinė ir Rytų Europa						
	ATX	3245	-0.58	-2.59	-5.11	5.07
	WIG20	2099	-2.08	-4.25	-14.73	-9.90
	BUX	35259	-0.92	1.07	-10.46	0.37
	PX	1051.9	0.01	-2.01	-2.44	7.79
	RTS	1125	0.03	-2.58	-2.54	12.46
Azija						
	Nikkei 225	22290	0.09	-0.30	-2.08	10.24
	Hang Seng	28827	1.16	-5.44	-3.65	11.02
	Kospi	2320	0.27	-5.57	-5.96	-3.14
Valiutų kursai						
	EUR/USD	1.16	0.56	0.81	-3.09	1.69
	EUR/GBP	0.89	-0.31	-1.83	-0.09	0.88
	EUR/PLN	4.36	0.05	-0.62	-4.22	-2.78
	EUR/RUB	72.96	-0.45	-0.57	-5.04	-6.83
Žaliavų rinka						
	Brent nafta	77.7	-0.14	3.12	16.26	63.94
	Auksas	1250	0.10	-3.79	-4.09	0.32
Palūkanų normos						
	EURIBOR 6 mėn.	-0.27	0.00	-0.37	0.37	0.37
	LIBOR USD 6 mėn.	2.50	-0.07	0.76	36.12	72.84

Baltijos regionas						
Pavadinimas	Indekso vertė	Dienos pokytis, %	Mėnesio pokytis, %	Nuo metų pradžios, %	12 mėn. pokytis, %	
Baltijos šalys						
	OMX Vilnius	710.7	-0.01	-0.46	8.78	19.53
	OMX Riga	1055.3	0.44	0.87	5.94	10.88
	OMX Tallinn	1258.8	-0.72	1.09	1.34	10.16
	Baltic Benchmark Gross Index	973.1	-0.72	0.22	3.07	12.00
NASDAQ OMX Baltic sąrašo likvidžios akcijos						
	AB Amber Grid	1.45	0.00	-1.36	3.57	11.54
	Apranga PVA	2.34	0.00	-0.85	-7.51	-8.59
	AS Merko Ehitus	9.85	-0.51	-9.63	11.80	6.49
	AS Tallinna Vesi	10.300	-0.48	-1.90	0.98	-16.94
	AUGA Group AB	0.50	0.81	0.00	-8.76	25.31
	Ekspress Grupp AS	1.32	0.00	2.33	5.60	-2.94
	Energijos Skirstymo Operatorius AB	0.85	0.00	-0.93	-1.16	-2.30
	GRIGEO	1.450	0.69	6.62	4.32	28.32
	Grindeks AS	7.360	1.38	-1.87	8.24	0.82
	Klaipėdos Nafta AB	0.520	0.39	-1.89	-0.41	-
	Latvijas Balzams AS	8.500	0.00	-2.86	3.66	-3.19
	Latvijas Gaze	11.500	0.88	6.48	15.00	17.95
	LHV Group AS	11.000	-0.90	-0.90	5.77	10.00
	Linat Agro AB	0.715	-0.69	-0.69	11.72	11.02
	Nordecon AS	1.090	-0.91	-4.51	-6.84	-10.48
	Novaturas AB	11.220	0.00	0.18	-	-
	Olainfarm AS	7.950	-0.63	-7.02	-1.24	-26.90
	Olympic Entertainment Group AS	1.980	0.00	4.21	9.39	14.45
	Panevezio Statybos Trestas	0.896	0.00	-1.10	-2.18	-14.67
	Pieno Zvaigzdes	1.170	-0.85	0.86	-7.87	-16.43
	PRFoods AS	0.720	-6.49	-2.70	20.20	84.62
	Rokiskio Suris	2.620	0.00	-2.96	-4.73	10.55
	Siaulių Bankas AB	0.502	-0.40	-1.95	2.28	24.98
	Silvano Fashion Group AS	3.160	0.32	12.86	9.72	13.67
	Tallink Grupp AS	1.060	-2.30	-1.85	-15.20	14.59
	Tallinna Kaubamāja Grupp AS	9.200	0.44	0.22	0.00	0.00
	Tallinna Sadam AS	1.950	0.00	-	-	-
	Telia Lietuva AB	1.125	0.00	-0.88	16.70	24.72
	Vilkyškių Pieninė AB	3.270	-0.91	2.19	-12.80	14.34
	Vilniaus Baldai AB	11.000	0.00	-2.65	-14.73	-15.38
	Zemaitijos Pienas AB	1.740	0.00	-0.57	0.00	1.16

Kontaktai:

Martynas Freitakas
Makleris
Tel: 8 5 258 2504
Martynas.Freitakas@swedbank.lt

Agnė Anzelienė
Maklerė
Tel: 8 5 258 2306
Agne.Anzeliene@swedbank.lt

Renatas Žeknys
Makleris
Tel: 8 5 258 2295
Renatas.Zeknys@swedbank.lt

Karolis Čekus
Finansinių produktų pardavimų specialistas
Tel: 8 5 258 2478
Karolis.Cekus@swedbank.lt

Apžvalgą užsiprenumeruoti galima adresu: <http://www.swedbank.lt/articles/subscribe>
Dėmesio! Ši apžvalga yra tik informacinio pobūdžio, t.y. pateikiama informacija jokiomis aplinkybėmis negali būti interpretuojama kaip asmeninė rekomendacija, patarimas, pasiūlymas, nurodymas arba reikalavimas įsigyti ar perleisti apžvalgoje nurodytas finansines priemones ir negali būti jokio vėliau sudaryto sandorio pagrindas ar sudedamoji dalis. Visa pateikta informacija yra surinkta iš viešai prieinamų šaltinių (įmonių, vertybinių popierių biržų, naujienų agentūrų ir kitų). Duomenų šaltinis: „Bloomberg“, „Reuters“, „Swedbank“, „Nasdaq OMX“. Mes neatlikome informacijos tikrinimo ir/ar vertinimo, dėl to negarantuojame informacijos tikslumo, pilnumo ar aktualumo, ir neatsakome už nuostolius, kurie gali atsirasti, kai investuojama remiantis šia informacija. Pateikta apžvalga taip pat nėra apsaugota nuo skirtingų duomenų ir/ar informacijos palyginimo problemų, dėl įmonių keičiamos apskaitos ir finansinės atskaitomybės paruošimo praktikos (t.y. pasikeitę apskaitos standartai, finansinių ataskaitų konsolidavimo praktikos pasikeitimas ir pan.). Dėl šios priežasties istoriniai palyginamieji duomenys gali būti neprekinami. Draudžiama kopijuoti, spausdinti ar kitaip komerciniais tikslais atgaminti bei platinti šią apžvalgą arba bet kurią jos dalį be „Swedbank“, AB sutikimo. Cituojant būtina nuoroda į šaltinį.