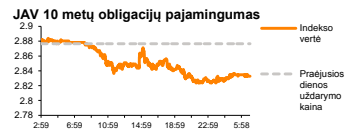
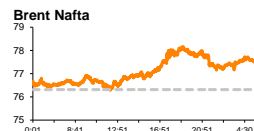
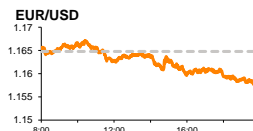
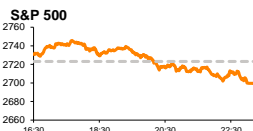


# Rytinė finansų rinkų apžvalga

Finansų rinkų tarnyba – ketvirtadienis, 2018 m. birželio 28 d.

Dienos prekyba



JAV naftos atsargos užfiksavo vieną sparčiausių savaitinių kritimų per pastaruosius 2 metus

## Pasaulio finansų rinkų tendencijos

**Karolis Čekus, Finansinių produktų pardavimų specialistas**

Daugiau nei 2,6 proc. augę Europos **energetikų** akcijos trečiadienį ženkliai prisidėjo prie to, kad dauguma regiono indeksų prekybos sesiją baigė fiksuodami augimus. Vokietijos **DAX** stiebėsi +0,93 proc., Britanijos **FTSE 100** +1,11 proc., o **Stoxx Europe 600** +0,72 proc.

Rinkai pastarosiomis dienomis jautriai sureagavus į **D. Trumpo** planus apsaugoti šalies intelektinę nuosavybę, JAV Prezidentas vakar paskelbė sušvelnino retoriką ir paskelbė kad nesinaudos galimybe apriboti Kinijos investicijas Amerikoje ir taip paskatino optimizmą prekybą tebevykdžiusiose Europos rinkose, tačiau vėlai vakare komentarą žiniasklaidai davęs Baltųjų Rūmų vyriausias ekonomikos patarėjas **L. Kudlowas** pareiškė, kad Amerika toliau išlaikys griežtą poziciją Kinijos atžvilgiu, taip suformuodamas rinkos lūkesčius, kad JAV prezidento administracija ieškos alternatyvių poveikio Kinijai priemonių. Amerikoje riziką mažinantys investuotojai vakar po naujienų paskelbimo pardavinėjo regiono **finansų** (-1,26 proc.) bei **informacinių technologijų** (-1,45 proc.) kompanijų akcijas ir **Dow Jones** indekso vertę sumažino -0,68 proc., o **S&P 500** -0,86 proc.

**Brent** naftos kaina vakar užfiksavo +1,72 proc. augimą iki 77,6 JAV dolerių už barelį lygio, o **WTI** šovė į viršų daugiau nei 3,1 proc. iki 72,8 JAV dolerių lygio, nuo kurio pernelyg nenutolo ir ketvirtadienio rytą, investuotojams sureagavus į vakar pasirodžiusius savaitinius JAV naftos rinkos duomenis. **Žaliavinės naftos atsargos** JAV praėjusią savaitę krito 9,89 mln barelių (-2,32 proc.) ir užfiksavo didžiausią savaitinį mažėjimą nuo 2016 m. rugsėjo, o pastarasis atsargų susitraukimas analitikų lūkesčius viršijo daugiau nei 3 kartus. **Benzo atsargų** augimas buvo lygus +1,156 mln. barelių (+0,48 proc.) ir buvo neženkliai mažesnis už prognozes, o naftos produktų perdirbimo apimtys praėjusią savaitę augo +0,8 proc., nors buvo tikėtasi nuosaikesnio +0,1 proc. apimčių augimo. **Naftos gavyba** JAV trečią savaitę iš eilės nefiksavo pokyčio ir laikėsi ties 10,9 mln. barelių per dieną riba. Vis dėl to rinkoje nesitikima, kad aukštos naftos kainos laikysis ir ateityje: ilgesnio laikotarpio WTI ateities sandoriai vakar ženklų augimų neužfiksavo, o kainos šuoliu išsiskyrė tik rugpjūčio mėnesio sandoriai.

Azijos rinkos ketvirtadienio rytą nerado vieningos krypties, o 08:23 val. Japonijos **NIKKEI 225** fiksavo +0,12 proc. augimą, Kinijos **CSI 300** stiebėsi +0,15 proc., o Pietų Korėjos **KOSPI** krito -1,12 proc.

## Valiutų rinkos

Vakar Rusijoje prasidėjo porą dienų trukiantis šalies prezidento **V. Putino** bei JAV Nacionalinio Saugumo patarėjo **J. Boltono**, susitikimas, kuriame daug dėmesio bus skiriama Rusijos kišimosi į 2016 m. JAV prezidento rinkimus klausimui bei būsimo JAV bei Rusijos prezidentų susitikimo planavimui. Vakare prasidėjęs susitikimas apžvalgininkų nuomone buvo neįprastai šiltesnis, vertinant bendrą Amerikos bei Rusijos santykių kontekstą, kuris dėl Krymo aneksijos 2014 m., Rusijos veiksmų Sirijoje bei galimo buvusio Rusijos šnipų apnuodijimo Britanijoje šių metų kovą pasiekė žemiausią lygį nuo Šaltojo Karo laikų. Planuojama, kad dviejų lyderių susitikimas gali įvykti liepos viduryje, kuomet D. Trumpas lankysis Europoje bei dalyvaus NATO viršūnių susitikime. Tuo tarpu Europoje bręsta nerimas, kad D. Trumpas susitikimo su V. Putinu metu gali sušvelninti savo poziciją dėl NATO pajėgumų Rytų Europoje, taip siekdamas pagerinti dvišalius santykius. Nerimą stiprina tai, kad D. Trumpas mėnesio pradžioje vykusio G-7 viršūnių susitikimo metu demonstravo šaltus santykius su savo sąjungininkėmis, kai tuo tarpu po poros dienų vykusio susitikimo metu su Šiaurės Korėjos lyderiu Kim Jong Unu buvo nuspręsta svarstyti JAV karių pajėgumų atitraukimą iš Korėjos pusiasalio. **USD/RUB** kursas trečią prekybos sesiją nuosaikiai auga į aukštyn ir šiandien ryte 08:08 val. laikėsi ties 63,1735 lygiu.

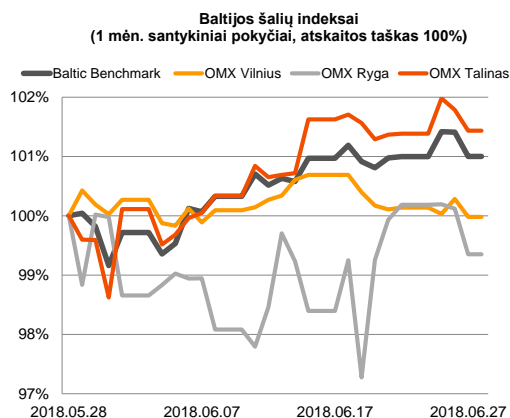
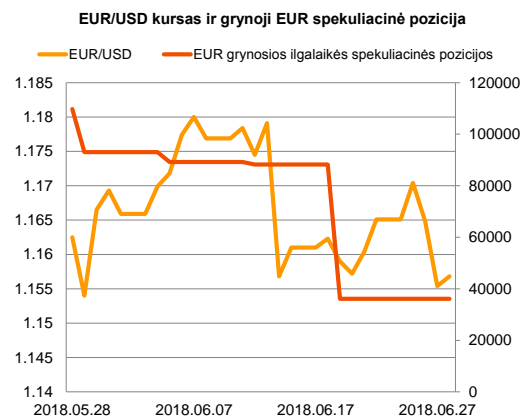
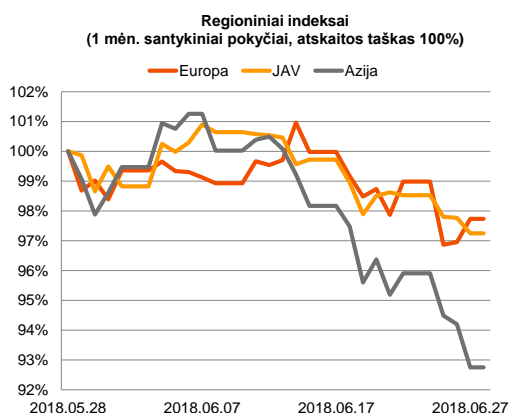
Stabilių spaudimą nuo šio mėnesio vidurio patiria Kinijos juanio kursas, kuris per šį laikotarpį neteko daugiau nei 3,5 proc. savo vertės, o **USD/CNY** kursas šiandien ryte laikėsi ties 6,6167 lygiu (+0,13 proc.), kuris buvo aukščiausias nuo gruodžio pradžios.








**EUR/USD** kursas per pastarąsias 3 prekybos sesijas užfiksavo beveik 1,5 proc. kritimą ir šiandien ryte laikėsi ties 1,1539 lygiu (-0,13 proc.).

## Baltijos vertybinių popierių rinka























Baltijos vertybinių popierių rinkoje vakar buvo sugeneruota 1,75 mln. Eur apyvarta. **Vilniaus** indeksas krito -0,3 proc., **Rygos** -0,77 proc., o **Talino** -0,35 proc. Trečdalis rinkos apyvartos sugeneruota „**LHV Group**“ pozicijoje, kur užbiržinio sandorio metu perleista akcijų už 560 tūkst. Eur. Sesijos metu akcijos kaina augo +0,45 proc. iki 11,1 Eur ribos. Dar 540 tūkst. Eur apyvarta sugeneruota „**Tallinna Sadam**“ pozicijoje, kur akcijos kaina praėjusią sesiją traukėsi -0,02 proc. iki 1,95 Eur ribos.

Po „**Vilniaus baldų**“ trijų ketvirčių rezultatų paskelbimo neženklus sujudimas vakar buvo šios bendrovės pozicijoje, kurioje akcijos kaina prekybos metu augo +1,85 proc. iki 11 Eur lygio.






2018.06.28	Šalis	Laikas	Svarbiausios dienos makroekonominės naujienos	Prognozė	Buvusi reikšmė	
	Euro zona	12:00	Galutinis vartotojų pasitikėjimo indeksas	Birželio mėn.	-0.5	-0.5
	Vokietija	15:00	Preliminari infliacija (MoM)	Birželio mėn.	0.1 %	0.5 %
	Vokietija	15:00	Preliminari infliacija (YoY)	Birželio mėn.	2.1 %	2.2 %
	Vokietija	15:00	Preliminari harmonizuota infliacija (MoM)	Birželio mėn.	0.2 %	0.6 %
	Vokietija	15:00	Preliminari harmonizuota infliacija (MoM)	Birželio mėn.	2.1 %	2.2 %
	JAV	15:30	BVP rodiklio trečiasis įvertis (QoQ)	I ketvr.	2.2 %	2.2 %
	JAV	15:30	Asmeninio vartojimo išlaidų indekso trečiasis įvertis	I ketvr.	1.0 %	1.0 %

### Pasaulio rinkos

Pavadinimas	Indekso vertė	Dienos pokytis, %	Mėnesio pokytis, %	Nuo metų pradžios, %	12 mėn. pokytis, %	
JAV						
	S&P 500	2700	▼ -0.86	-0.80	0.97	10.61
	Dow Jones	24118	▼ -0.68	-2.57	-2.43	12.41
	Nasdaq Comp	7445	▼ -1.54	0.15	7.85	19.42
	Russell 2000	1640	▼ -1.68	0.83	6.83	15.10
Skandinavija						
	OMX Stockholm 30	1541	▲ 0.76	-2.57	-2.29	-5.52
	OMX Helsinki 25	4168	▲ 0.33	-2.50	6.37	3.81
	OMX Copenhagen 20	962.9	▲ 0.14	-2.20	-5.99	-3.35
	Oslo stock exchange	815.5	▲ 1.44	2.30	9.79	30.43
Europa						
	DJ Euro STOXX 50	3397	▲ 0.84	-2.46	-3.05	-3.92
	CAC 40	5327	▲ 0.87	-3.30	0.28	1.41
	DAX	12349	▲ 0.93	-4.00	-4.41	-2.36
	FTSE 100	7622	▲ 1.11	-1.40	-0.86	3.17
	MB	21558	▲ 0.65	-1.71	-1.35	2.42
	IBEX 35	9659	▲ 0.22	-1.08	-3.84	-9.76
Centrinė ir Rytų Europa						
	ATX	3265	▲ 1.05	-4.12	-4.55	5.47
	WIG20	2143	▼ -0.47	-3.36	-12.92	-7.92
	BUX	35587	▲ 0.67	0.60	-9.62	0.37
	PX	1051.7	▼ -0.92	-3.41	-2.45	7.62
	RTS	1125	▲ 1.01	-3.63	-2.56	12.17
Azija						
	Nikkei 225	22210	▼ -0.28	-1.21	-2.44	10.33
	Hang Seng	28506	▲ 0.53	-7.43	-4.72	10.99
	Kospi	2324	▼ -0.76	-6.25	-5.81	-2.45
Valiutų kursai						
	EUR/USD	1.16	▲ 0.12	-0.49	-3.64	1.67
	EUR/GBP	0.88	▼ -0.13	-0.99	-0.68	0.20
	EUR/PLN	4.35	▲ 0.02	-1.08	-3.97	-2.76
	EUR/RUB	72.97	▼ -0.02	-0.73	-5.06	-7.63
Žaliavų rinka						
	Brent nafta	77.4	▼ -0.23	2.84	15.81	63.69
	Auksas	1253	▲ 0.04	-3.56	-3.84	0.28
Palūkanų normos						
	EURIBOR 6 mėn.	-0.27	0.00	0.37	0.37	1.10
	LIBOR USD 6 mėn.	2.50	0.00	0.83	36.22	73.02

### Baltijos regionas

Pavadinimas	Indekso vertė	Dienos pokytis, %	Mėnesio pokytis, %	Nuo metų pradžios, %	12 mėn. pokytis, %	
Baltijos šalys						
	OMX Vilnius	710.8	▼ -0.30	-0.02	8.80	19.59
	OMX Riga	1050.8	▼ -0.77	-0.74	5.48	10.00
	OMX Tallinn	1267.9	▼ -0.35	1.42	2.08	11.09
	Baltic Benchmark Gross Index	980.2	▼ -0.41	0.99	3.82	12.94
NASDAQ OMX Baltic sąrašo likvidžios akcijos						
	AB Amber Grid	1.45	0.00	0.00	3.57	11.54
	Apranga PVA	2.34	0.00	-0.43	-7.51	-8.59
	AS Merko Ehitus	9.90	0.00	-10.81	12.37	7.61
	AS Tallinna Vesi	10.350	0.00	-1.43	1.47	-17.20
	AUGA Group AB	0.50	▲ 0.81	-0.80	-9.49	20.68
	Ekspress Grupp AS	1.32	▲ 2.33	2.33	5.60	-2.94
	Energijos Skirstymo Operatorius AB	0.85	0.00	-0.47	-1.16	-1.73
	GRIGEO	1.440	0.00	6.27	3.60	27.43
	Grindeks AS	7.260	▼ -1.89	-3.71	6.76	0.41
	Klaipėdos Nafta AB	0.518	0.00	-2.26	-0.41	-
	Latvijas Balzams AS	8.500	0.00	-2.86	3.66	-10.99
	Latvijas Gaze	11.400	▼ -0.87	3.64	14.00	16.92
	LHV Group AS	11.100	▲ 0.45	0.91	6.73	11.00
	Linat Agro AB	0.720	0.00	0.70	12.50	12.68
	Nordecon AS	1.100	0.00	-3.63	-5.98	-8.94
	Novaturas AB	11.220	0.00	-0.62	-	-
	Olainfarm AS	8.000	0.00	-7.51	-0.62	-25.76
	Olympic Entertainment Group AS	1.980	0.00	4.21	9.39	15.79
	Panevezio Statybos Trestas	0.896	▲ 0.22	-1.97	-2.18	-13.01
	Pieno Zvaigzdes	1.180	0.00	1.72	-7.09	-15.71
	PRFoods AS	0.770	▼ -2.53	0.65	28.55	97.44
	Rokiskio Suris	2.620	0.00	-2.96	-4.73	9.17
	Siaulių Bankas AB	0.504	▼ -0.79	0.00	2.68	24.70
	Silvano Fashion Group AS	3.150	▼ -0.32	13.31	9.37	13.31
	Tallink Grupp AS	1.085	▼ -0.91	0.46	-13.20	16.79
	Tallinna Kaubamāja Grupp AS	9.160	▼ -0.43	-0.65	-0.43	0.44
	Tallinna Sadam AS	1.950	▼ -0.02	-	-	-
	Telia Lietuva AB	1.125	▼ -0.88	-0.44	16.70	25.70
	Vilkyškiu Pienine AB	3.300	▼ -0.30	0.92	-12.00	15.38
	Vilniaus Baldai AB	11.000	▲ 1.85	-2.65	-14.73	-16.67
	Zemaitijos Pienas AB	1.740	0.00	-0.57	0.00	1.75

### Kontaktai:

Martynas Freitakas  
Makleris  
Tel: 8 5 258 2504  
Martynas.Freitakas@swedbank.lt

Agnė Anzelienė  
Maklerė  
Tel: 8 5 258 2306  
Agne.Anzeliene@swedbank.lt

Renatas Žeknys  
Makleris  
Tel: 8 5 258 2295  
Renatas.Zeknys@swedbank.lt

Karolis Čekus  
Finansinių produktų pardavimų specialistas  
Tel: 8 5 258 2478  
Karolis.Cekus@swedbank.lt

Apžvalgą užsiprenumeruoti galima adresu: <http://www.swedbank.lt/it/articles/subscribe>.  
Dėmesio! Ši apžvalga yra tik informacinio pobūdžio, t.y. pateikiama informacija jokiomis aplinkybėmis negali būti interpretuojama kaip asmeninė rekomendacija, patarimas, pasiūlymas, nurodymas arba reikalavimas įsigyti ar perleisti apžvalgoje nurodytas finansines priemones ir negali būti jokio vėliau sudaryto sandorio pagrindas ar sudedamoji dalis. Visa pateikta informacija yra surinkta iš viešai prieinamų šaltinių (įmonių, vertybinių popierių biržų, naujienų agentūrų ir kitų). Duomenų šaltinis: „Bloomberg“, „Reuters“, „Swedbank“, „Nasdaq OMX“. Mes neatlikome informacijos tikrinimo ir/ar vertinimo, dėl to negarantuojame informacijos tikslumo, pilnumo ar aktualumo, ir neatsakome už nuostolius, kurie gali atsirasti, kai investuojama remiantis tokia informacija. Pateikta apžvalga taip pat nėra apsaugota nuo skirtingų duomenų ir/ar informacijos palyginimo problemų, dėl įmonių keičiamos apskaitos ir finansinės atskaitomybės paruošimo praktikos (t.y. pasikeitę apskaitos standartai, finansinių ataskaitų konsolidavimo praktikos pasikeitimas ir pan.). Dėl šios priežasties istoriniai palyginamieji duomenys gali būti neprieinami. Draudžiama kopijuoti, spausdinti ar kitaip komerciniais tikslais atgaminti bei platinti šią apžvalgą arba bet kurią jos dalį be „Swedbank“, AB sutikimo. Cituojant būtina nuoroda į šaltinį.