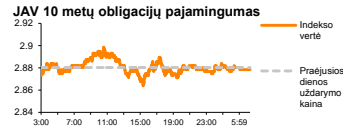
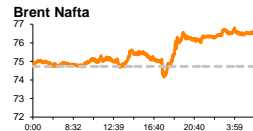
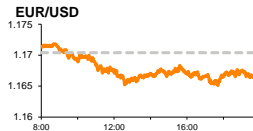
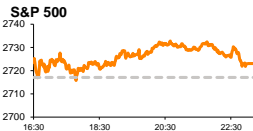


Rytinė finansų rinkų apžvalga

Finansų rinkų tarnyba – trečiadienis, 2018 m. birželio 27 d.

Dienos prekyba



- JAV protekcionizmas kelia nerimą dėl artėjančios recesijos
- Siekama užpildyti naftos pasiūlos spragas, Saudo Arabija liepą žada išgauti rekordinį kiekį naftos

Pasaulio finansų rinkų tendencijos

Karolis Čeikus, Finansinių produktų pardavimų specialistas

Europos akcijų rinkose antradienį vyravo ramios nuotaikos, investuotojams atsikvėpiant po savaitės pradžioje įvykusio išpardavimo bei vertinant tikimybę, kad JAV protekcionizmas gali iššaukti naują recesiją. Vokietijos DAX vakar traukėsi -0,29 proc., Britanijos FTSE 100 augo +0,37 proc., **Stoxx Europe 600** +0,02 proc.

Europos Sąjungos Prekybos Komisija vakar paskelbė, kad besiformuojant prekybos barjerams tarp JAV ir ES, bendrijos kompanijoms gali patirti apie 23 mlrd. Eur dydžio nuostolių, o kaikurios iš šių kompanijų jau pradeda jausti prekybos nesutarimų įtaką. Apie augantį neapibrėžtumą Europos ekonomikai savaitės pradžioje vykusio interviu metu kalbėjo ir ECB valdybos narys **B. Coeure** savo duotame interviu. Kaip teigė B. Coeure, ekonomikos augimas Europoje tebeišlieka tvirtas, nepaisant lūkesčių neatitikusių pirmojo ketvirčio rezultatų kaikuriuose bloko šalyse, kurie nenustebins ir antrąjį ketvirtį, o prekybos karas augimui gali daryti įtaką per didėjančių nepastovumą finansų rinkose bei besivystančios ekonomikos regionuose.

Penktadienį pasirodysiančio JAV Iždo sekretoriaus **S. Mnuchino** plano, kuriuo šalis stengsis labiau apsaugoti informacines technologijas bei intelektinę nuosavybę laukiančios Amerikos rinkos vakar fiksavo atsargius augimus (**Dow Jones** +0,12 proc., **S&P 500** +0,22 proc.). Pirmadienį pasirodęs Baltųjų rūmų vyriausiojo ekonomikos patarėjo **P. Navarro** pranešimas, kad rinkos pernelyg jautriai sureagavo į būsimus investavimų apribojimus rinkose neįtikino investuotojų, o teigiamos reakcijos nesulaukė ir vakar pasirodęs **Kinijos** užsienio reikalų ministerijos atstovo optimistiškas tonas, kad JAV bei Kinija gali surasti bent kokios problemos sprendimą vystydamos dialogą. Rinkų nerimas toliau atsispindėjo ir **JAV obligacijų rinkoje**, kur skirtumas tarp trumpojo ir ilgojo laikotarpio vyriausybės obligacijų pajamingumo tapo mažiausiu nuo 2006 m. ir taip didindamas nerimą dėl recesijos perspektyvų.

Vieningos krypties šiandien nerado ir Azijos rinkos, kuriose šiandien ryte 07:55 val. Japonijos **NIKKEI 225** fiksavo -0,18 proc. kritimą, o Pietų Korėjos **KOSPI** augo +0,07 proc. Kinijos **CSI 300** šiandien traukėsi -1,15 proc. Nuo sausio pabaigoje pasiektų aukštumų šiandien ryte CSI 300 jau buvo užfiksavęs daugiau nei 20 proc. kritimą, taip signalizuodamas apie atėjusią meškų rinką. Panaši situacija klostosi ir Šanchajaus rinkoje, kurios **Shanghai SE Composite** indeksas šiandien ryte krito -0,45 proc. ir nuo šių metų aukštumų buvo netekęs daugiau nei 21 proc. savo vertės.

Brent naftos kaina vakar augo +2,11 proc. iki 76,31 JAV dolerių lygio nuo kurio toliau į viršų kopė ir šiandien (08:00 val. 76,70 JAV dolerių, +0,51 proc.) rinkai vertinant naujienas, kad **JAV** neketina taikyti išimčių savo sąjungininkėms, siekiančioms nenutraukti santykių su **Iranu**, po to kai Baltieji Rūmai atnaujino šiai šaliai sankcijas. JAV sąjungininkėms tokioms kaip ES bei Japonija patiriant spaudimą laikytis sankcijų ir nutraukti naftos importą iš Irano, neoficialiai teigiama, kad artimiausiu metu D. Trumpos kalbės su **Turkijos, Indijos bei Kinijos** lyderiais dėl šių šalių galimybių ieškoti naftos tiekėjų alternatyvų Iranui ir jeigu jam pavyktų pasiekti sutarimą, Irano naftos eksporto apimtys galėtų susitraukti 1,5 mln. barelių. Naftos kainos šią savaitę auga ir dėl pranešimų iš **Libijos**, kur praėjusią savaitę įvykusio kariuomenės puolimo metu nutrūko naftos tiekimas viename pagrindinių šalies naftos telkiniu, kuris per dieną rinkai pateikia 400 tūkst. barelių naftos. Tuo tarpu **Saudo Arabija** vakar pareiškė reaguosianti į D. Trumpos raginimus atnaujinti naftos tiekimą ir liepos mėnesį planuoja išgauti rekordinį 10,8 mlrd. barelių per dieną naftos kiekį. Nuo 2017 m. pradžios Saudo Arabijos išgaunamos naftos kiekis svyravo ties 10 mln. barelių per dieną riba.

Valiutų rinkos

EUR/USD kursas trečiadienio rytą 08:30 val. pokyčio nuo rinkos atidarymo reikšmės nefiksavo ir laikėsi ties 1,1648 lygiu.

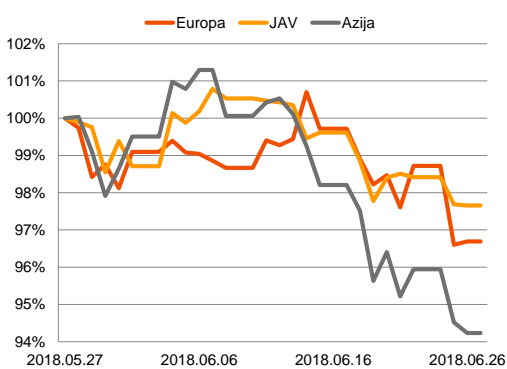
EUR/GBP antrą sesiją iš eilės nefiksuoja ženklų pokyčių ir šiandien ryte buvo lygus 0,88111 (+0,06 proc.). Britanijos Centrinio Banko valdybos narys **J. Haskel** vakar vykusio komentaro metu pareiškė įžvelgiantis rizikas, jeigu šalies centrinis bankas pernelyg sparčiai vykdys palūkanų normos kėlimą. Anksčiau J. Haskelis prognozavo, kad Britanijos palūkanų norma turėtų išlikti žema, kadangi šalies atlyginimų augimas išlieka žemas, o vartotojų išlaidų augimas neženklus.

Baltijos vertybinių popierių rinka

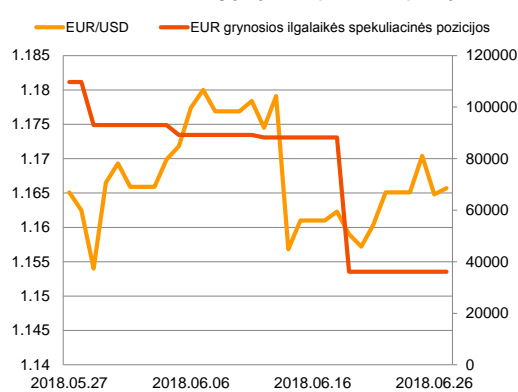
Baltijos vertybinių popierių rinkoje vakar sugeneruota apyvarta perkopė 2,4 mln. Eur ribą. **Vilniaus** indeksas augo +0,25 proc., o **Rygos** bei **Talino** krito atitinkamai -0,07 bei -0,19 proc. Daugiau nei 1,57 mln. Eur apyvarta buvo sugeneruota „**Tallinna Sadam**“ pozicijoje, kur akcijos kaina vakar krito -0,79 proc. iki 1,9504 lygio. Antroje vietoje pagal apyvartą atsiradusio „**Šiaulių banko**“ akcijų kaina vakar augo +0,4 proc. iki 0,508 Eur ribos.

„**Vilniaus baldai**“ šiandien ryte paskelbė, kad per praėjusius tris bendrovės veiklos ketvirčius buvo uždirbtas 662 tūkst. Eur grynasis pelnas, kuris buvo 42 proc. mažesnis lyginant su tuo pačiu laikotarpiu pernai. Bendrovės pardavimai per tą patį laikotarpį sudarė 49,6 mln. Eur ir augo beveik 8 proc.

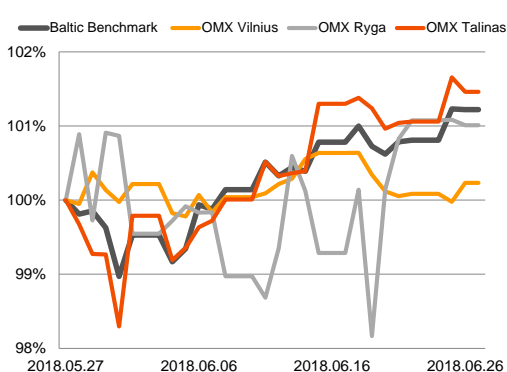
Regioniniai indeksai (1 mėn. santykiniai pokyčiai, atskaitos taškas 100%)



EUR/USD kursas ir grynoji EUR spekuliacinė pozicija



Baltijos šalių indeksai (1 mėn. santykiniai pokyčiai, atskaitos taškas 100%)



2018.06.27	Šalis	Laikas	Svarbiausios dienos makroekonominės naujienos	Progozė	Buvusi reikšmė
	Euro zona	11:00	M3 Pinigų pasiūla YoY	Gegužės mėn. 3.8 %	3.9 %
	JAV	15:30	Preliminarus didmeninių prekybos atsargų rodiklis	Gegužės mėn. 0.2 %	0.1 %
	JAV	15:30	Preliminarus ilgalaikio vartojimo prekių užsakymų rodiklis	Gegužės mėn. -1.0 %	-1.6 %

Pasaulio rinkos

Pavadinimas	Indekso vertė	Dienos pokytis, %	Mėnesio pokytis, %	Nuo metų pradžios, %	12 mėn. pokytis, %
JAV					
S&P 500	2723	↑ 0.22	0.06	1.85	12.55
Dow Jones	24283	↑ 0.12	-1.90	-1.76	13.95
Nasdaq Comp	7562	↑ 0.39	1.72	9.53	23.02
Russell 2000	1669	↑ 0.66	2.56	8.66	18.88
Skandinavija					
OMX Stockholm 30	1529	↓ -0.35	-3.64	-3.03	-6.10
OMX Helsinki 25	4154	↑ 0.27	-2.53	6.02	3.55
OMX Copenhagen 20	961.5	↓ -1.55	-3.26	-6.13	-3.87
Oslo stock exchange	803.9	↑ 0.25	1.25	8.23	29.46
Europa					
DJ Euro STOXX 50	3369	↓ -0.01	-4.17	-3.86	-4.79
CAC 40	5281	↓ -0.05	-4.71	-0.59	0.43
DAX	12234	↓ -0.29	-5.44	-5.29	-3.45
FTSE 100	7538	↑ 0.37	-2.49	-1.95	1.39
MB	21419	↑ 0.30	-4.37	-1.99	3.02
IBEX 35	9637	↑ 0.20	-1.92	-4.05	-9.49
Centrinė ir Rytų Europa					
ATX	3231	↑ 0.09	-5.13	-5.54	4.32
WIG20	2153	↓ -0.12	-2.70	-12.51	-8.17
BUX	35352	↑ 0.82	-1.14	-10.22	-0.82
PX	1061.5	↓ -0.46	-2.39	-1.55	8.76
RTS	1114	↓ -0.59	-4.81	-3.54	10.94
Azija					
Nikkei 225	22279	↓ -0.28	-0.77	-2.14	10.15
Hang Seng	28714	↓ -0.58	-6.13	-4.03	11.12
Kospi	2349	↓ -0.07	-4.53	-4.79	-1.78
Valiutų kursai					
EUR/USD	1.17	↑ 0.08	0.28	-2.90	2.80
EUR/GBP	0.88	↓ -0.10	-0.92	-0.75	-0.38
EUR/PLN	4.34	↓ -0.06	-0.79	-3.69	-2.30
EUR/RUB	73.53	↓ -0.15	-1.48	-5.78	-8.37
Žaliavų rinka					
Brent nafta	76.7	↑ 0.50	0.33	14.69	64.39
Auksas	1256	↓ -0.27	-3.34	-3.62	0.68
Palūkanų normos					
EURIBOR 6 mėn.	-0.27	↓ -0.37	0.37	0.37	1.10
LIBOR USD 6 mėn.	2.50	↓ -0.20	0.83	36.22	73.18

Baltijos regionas

Pavadinimas	Indekso vertė	Dienos pokytis, %	Mėnesio pokytis, %	Nuo metų pradžios, %	12 mėn. pokytis, %
Baltijos šalys					
OMX Vilnius	712.9	↑ 0.25	0.23	9.13	20.11
OMX Riga	1058.9	↓ -0.07	0.92	6.30	11.41
OMX Tallinn	1272.4	↓ -0.19	1.44	2.44	11.26
Baltic Benchmark Gross Index	984.2	↓ -0.01	1.22	4.25	13.35
NASDAQ OMX Baltic sąrašo likvidžios akcijos					
AB Amber Grid	1.45	0.00	0.00	3.57	10.69
Apranga PVA	2.34	0.00	-0.85	-7.51	-8.59
AS Merko Ehitus	9.90	↑ 0.51	-9.17	12.37	7.03
AS Tallinna Vesi	10.350	0.00	-1.43	1.47	-17.20
AUGA Group AB	0.49	↑ 0.82	-1.60	-10.22	19.42
Ekspress Grupp AS	1.29	↑ 2.38	0.00	3.20	-5.15
Energijos Skirstymo Operatorius AB	0.85	↓ -0.23	-0.23	-1.16	-1.96
GRIGEO	1.440	0.00	5.88	3.60	27.43
Grindeks AS	7.400	↑ 1.37	-0.27	8.82	4.23
Klaipėdos Nafta AB	0.518	↓ -0.38	-3.00	-0.41	-
Latvijas Balzams AS	8.500	↓ -1.16	-2.86	3.66	-17.48
Latvijas Gaze	11.500	↑ 0.88	4.55	15.00	21.05
LHV Group AS	11.050	↑ 0.45	-1.34	6.25	11.06
Linas Agro AB	0.720	↑ 0.70	1.41	12.50	12.68
Nordecon AS	1.100	↓ -0.90	-3.63	-5.98	-10.36
Novaturas AB	11.220	↑ 1.08	-0.62	-	-
Olainfarm AS	8.000	↓ -1.23	-3.61	-0.62	-25.76
Olympic Entertainment Group AS	1.980	0.00	4.21	9.39	14.45
Panevezio Statybos Trestas	0.894	↓ -0.67	-0.89	-2.40	-13.20
Pieno Zvaigždės	1.180	0.00	1.72	-7.09	-16.90
PRFoods AS	0.790	↑ 0.64	2.60	31.89	103.61
Rokiskio Suris	2.620	0.00	-2.96	-4.73	11.49
Siaulių Bankas AB	0.508	↑ 0.40	0.79	3.50	26.74
Silvano Fashion Group AS	3.160	↑ 0.32	13.67	9.72	12.86
Tallink Grupp AS	1.095	↓ -0.45	1.39	-12.40	18.00
Tallinna Kaubamāja Grupp AS	9.200	↓ -0.43	0.22	0.00	1.10
Tallinna Sadam AS	1.950	↓ -0.79	-	-	-
Telia Lietuva AB	1.135	↑ 0.44	0.89	17.74	26.39
Vilkyškiu Pieninė AB	3.310	0.00	1.53	-11.73	15.73
Vilniaus Baldai AB	10.800	0.00	-4.42	-16.28	-16.28
Zemaitijos Pienas AB	1.740	↓ -0.57	-0.57	0.00	1.75

Kontaktai:

Martynas Freitakas
Makleris
Tel: 8 5 258 2504
Martynas.Freitakas@swedbank.lt

Agnė Anzelienė
Maklerė
Tel: 8 5 258 2306
Agne.Anzeliene@swedbank.lt

Renatas Žeknys
Makleris
Tel: 8 5 258 2295
Renatas.Zeknys@swedbank.lt

Karolis Čekus
Finansinių produktų pardavimų specialistas
Tel: 8 5 258 2478
Karolis.Cekus@swedbank.lt

Apžvalgą užsiprenumeruoti galima adresu: <http://www.swedbank.lt/articles/subscribe>

Dėmesio! Ši apžvalga yra tik informacinio pobūdžio, t.y. pateikiama informacija jokiomis aplinkybėmis negali būti interpretuojama kaip asmeninė rekomendacija, patarimas, pasiūlymas, nurodymas arba reikalavimas įsigyti ar perleisti apžvalgoje nurodytas finansines priemones ir negali būti jokio vėliau sudaryto sandorio pagrindas ar sudedamoji dalis. Visa pateikta informacija yra surinkta iš viešai prieinamų šaltinių (įmonių, vertybinių popierių biržų, naujienų agentūrų ir kitų). Duomenų šaltiniai: „Bloomberg“, „Reuters“, „Swedbank“, „Nasdaq OMX“. Mes neatlikome informacijos tikrinimo ir/ar vertinimo, dėl to negarantuojame informacijos tikslumo, pilnumo ar aktualumo, ir neatsakome už nuostolius, kurie gali atsirasti, kai investuojama remiantis tokia informacija. Pateikta apžvalga taip pat nėra apsaugota nuo skirtingų duomenų ir/ar informacijos palyginimo problemų, dėl įmonių keičiamos apskaitos ir finansinės atskaitomybės paruošimo praktikos (t.y. pasikeitę apskaitos standartai, finansinių ataskaitų konsolidavimo praktikos pasikeitimas ir pan.). Dėl šios priežasties istoriniai palyginamieji duomenys gali būti neprekinami. Draudžiama kopijuoti, spausdinti ar kitaip komerciniais tikslais atgaminti bei platinti šią apžvalgą arba bet kurią jos dalį be „Swedbank“, AB sutikimo. Cituojant būtina nuoroda į šaltinį.