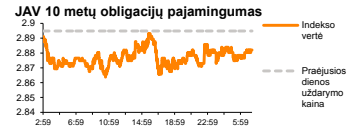
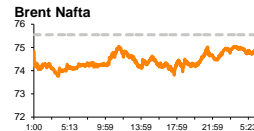
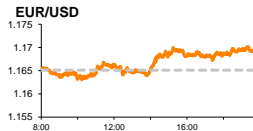
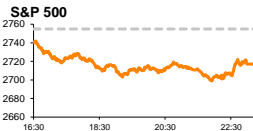


Rytinė finansų rinkų apžvalga

Finansų rinkų tarnyba – antradienis, 2018 m. birželio 26 d.

Dienos prekyba



Rinkoje paniką sėja nevienareikšmiška informacija dėl būsimo JAV sprendimo apriboti užsienio investicijas

Pasaulio finansų rinkų tendencijos

Karolis Čeikus, Finansinių produktų pardavimų specialistas

Naują prekybos savaitę pradėjusios JAV bei Europos rinkos pirmadienį krito, jų dalyviams vertinant pasirodžiusius pranešimus, kad Baltieji rūmai šį penktadienį žada pristatyti planą, pagal kurį Kinijos, bei kitų užsienio šalių kompanijos būtų apribojamos nuo investicijų į strategiškai svarbias šalis sritis. Vokietijos **DAX** krito -2,46 proc., Britanijos **FTSE 100** -2,24 proc., **Stoxx Europe 600** -2,04 proc., o **JAV Dow Jones** bei **S&P 500** atitinkamai -1,33 bei -1,37 proc. Europos **informacinių technologijų** sektorius krito daugiau nei 2,7 proc., **pramonės** -2,17 proc., o **nekasdienio vartojimo prekių bei paslaugų** -2,08 proc. Panašius kritimus vakar užfiksavo ir šių sektorių analogai Amerikoje.

Panika dėl naujų **JAV** apribojimų, kurie būtų nukreipti į tokias strategiškai svarbias sritis kaip informacinės technologijos, aeronautika, robotika ar elektra varomi automobiliai vakar išplito po to, kai sesijos metu pasirodė naujų spekuliacijų dėl galimo investicijų apribojimo masto. Dar pirmadienio rytą neoficialūs šaltiniai teigė, kad JAV žada šalies nacionaliniam saugumui darančių kompanijų akcijų paketą, kurį galėtų valdyti **Kinijos** kompanijos apriboti iki 25 proc. ribos, tačiau JAV išdo sekretorius **S. Mnuchinas** sesijos metu stengėsi paneigti šiuos gandus, teikdamas, kad apribojimai, kurie bus pristatyti penktadienį nėra nukreipti tiesiogiai į Kiniją, bet į visas šalis, kurios stengiasi pavogti amerikiečių technologijas. Rinkoms dar labiau sunerimus dėl galimų apribojimų, kurie tokiu atveju galėtų apimti dar didesnę šalių ratą, įskaitant ir **ES**, Baltųjų rūmų vyriausiasis ekonomikos patarėjas **P. Navarro** paskelbė, kad rinkos pernelyg jautriai sureagavo į pasirodžiusias spekuliacijas bei pareiškė, kad JAV neplanuoja taikyti investavimo apribojimų Kinijai arba kitoms šalims. Vis dėl to, dar praėjusią savaitę pats P. Navarro išplatino **ataskaitą**, kurioje apibrėžiama agresyvi Kinijos ekonomikos grėsmė technologijoms bei intelektinei nuosavybei Amerikoje bei visame pasaulyje, kuri, neabejojama, bus naudojama kaip įrodymai, Vašingtonui anksčiau ar vėliau siekiant sumažinti Kinijos investicijas šalyje.

Naftos kainoms antrą prekybos sesiją nerandant pusiausvyros po savaitgalį įvykusio OPEC susitikimo, Europos **energetikų** kompanijos vakar krito -2,5 proc., o Amerikoje pastarasis sektorius užfiksavo -2,2 proc. traukimąsi. Rinkai tikintis naftos kainų mažėjimo, po to kai OPEC ir jos sąjungininkės nusprendė padidinti gavybą, trumpuoju laikotarpiu yra sekami įvykiai Kanadoje, kur dėl techninių gedimų stabdoma vieno iš telkinių, eksportuojančių naftos žaliavą į JAV veikla. Šis sustabdymas, kuris tęsis mažiausiai iki liepos pabaigos, gali turėti ženklios įtakos trumpalaikiai pasiūlos krizei kairiuose Šiaurės Amerikos regionuose. Vakara -1,1 proc. kritimą užfiksavusi **Brent** rūšies naftos kaina šiandien nuosaikiai judėjo į viršų ir 08:20 val. buvo lygi 74,83 JAV doleriams, o -0,73 proc. vakar kritusi **WTI** kaina šiandien fiksavo +0,29 proc. augimą iki 68,28 JAV dolerių lygio.

Nerimo nuotaikos šiandien stebimos ir Azijos rinkose, kur šiandien ryte 08:45 val. Japonijos **NIKKEI 225** pokyčio nefiksavo, Kinijos **CSI 300** krito -1,04 proc., o Pietų Korėjos **KOSPI** traukėsi -0,08 proc.

Valiutų rinkos

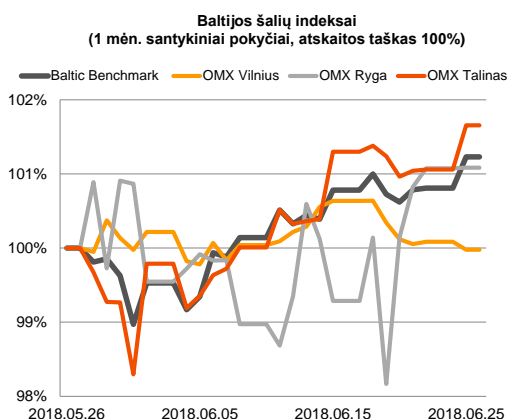
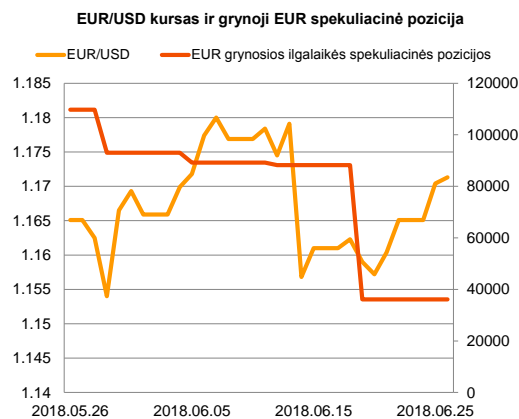
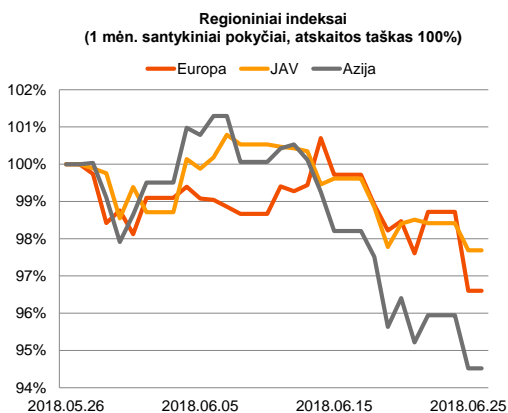
Tris praėjusias sesijas augęs **EUR/USD** kursas per šį laikotarpį sustiprėjo daugiau nei 1,1 proc. iki 1,1704 lygio. Pokyčio pastarojoje valiutų poroje antradienio rytą 09:02 val. nebuvo fiksuojama.

USD/JPY kursas tuo tarpu ketvirtą sesiją iš eilės nuosaikiai juda žemyn ir šiandien ryte laikėsi ties 109,63 lygiu (-0,13 proc.).

Baltijos vertybinių popierių rinka


























Baltijos vertybinių popierių rinkoje vakar bendrai sugeneruota 1,7 mln. Eur apyvarta. **Vilniaus** indeksas krito -0,11 proc., o **Talino** bei **Rygos** atitinkamai augo +0,01 bei +0,6 proc. „**Tallink Grupp**“ pozicijoje sugeneruota apyvarta perkopė 990 tūkst. Eur ribą, investuotojams naudojantis išaugusiu pozicijos likvidumu bei pildantis akcijų portfelius, nepaisant to, kad vakar buvo pirmoji diena, kuomet perkantieji bendrovės akcijų nepretendavo į mokamus dividendus. Akcijos kaina prekybos pabaigoje išliko nepakitusi ir lygi 1,1 Eur.

Santykinais aukštas likvidumas išliko „**Tallinna Sadam**“ pozicijoje, kur vakar sugeneruota apyvarta pasiekė beveik 365 tūkst. Eur ribą, o akcijos kaina sesijos metu traukėsi -0,61 proc. iki 1,966 Eur.



2018.06.26 Šalis Laikas Svarbiausios dienos makroekonominės naujienos Progozė Buvusi reikšmė

Svarbesnių makroekonominių naujienų skelbiama nebus

Pasaulio rinkos							Baltijos regionas						
Pavadinimas	Indekso vertė	Dienos pokytis, %	Mėnesio pokytis, %	Nuo metų pradžios, %	12 mėn. pokytis, %		Pavadinimas	Indekso vertė	Dienos pokytis, %	Mėnesio pokytis, %	Nuo metų pradžios, %	12 mėn. pokytis, %	
JAV							Baltijos šalys						
	S&P 500	2717	▼ -1.37	-0.16	1.63	11.40		OMX Vilnius	711.1	▼ -0.11	-0.03	8.85	19.79
	Dow Jones	24253	▼ -1.33	-2.02	-1.89	13.28		OMX Riga	1059.7	▲ 0.01	1.00	6.38	11.88
	Nasdaq Comp	7532	▼ -2.09	1.32	9.11	20.57		OMX Tallinn	1274.9	▲ 0.60	1.64	2.64	12.45
	Russell 2000	1658	▼ -1.67	1.88	7.95	17.00		Baltic Benchmark Gross Index	984.3	▲ 0.42	1.23	4.26	14.07
Skandināvija							NASDAQ OMX Baltic sąrašo likvidžios akcijos						
	OMX Stockholm 30	1535	▼ -0.96	-3.30	-2.68	-6.62		AB Amber Grid	1.45	▼ -1.36	0.00	3.57	9.02
	OMX Helsinki 25	4143	▼ -0.83	-2.80	5.74	2.06		Apranga PVA	2.34	0.00	-0.85	-7.51	-8.24
	OMX Copenhagen 20	976.6	▼ -0.70	-1.74	-4.65	-3.73		AS Merko Ehitus	9.85	0.00	-9.63	11.80	6.03
	Oslo stock exchange	801.9	▼ -1.44	0.99	7.96	29.33		AS Tallinna Vesi	10.350	▲ 0.49	-1.43	1.47	-17.86
Europa								AJGA Group AB	0.49	▲ 0.41	-2.40	-10.95	18.45
	DJ Euro STOXX 50	3369	▼ -2.10	-4.16	-3.85	-5.41		Ekspress Grupp AS	1.26	▼ -0.79	-2.33	0.80	-7.35
	CAC 40	5284	▼ -1.92	-4.67	-0.54	-0.22		Energijos Skirstymo Operatorius AB	0.85	▼ -0.93	0.00	-0.93	-1.84
	DAX	12270	▼ -2.46	-5.16	-5.01	-3.92		GRIGEO	1.440	▲ 0.70	5.88	3.60	28.57
	FTSE 100	7510	▼ -2.24	-2.85	-2.31	0.85		Grindeks AS	7.300	0.00	-1.62	7.35	8.15
	MB	21355	▼ -2.44	-4.66	-2.28	1.68		Klaipėdos Nafta AB	0.520	▼ -0.38	-2.62	-0.41	-
	IBEX 35	9618	▼ -1.78	-2.12	-4.24	-10.08		Latvijas Balzams AS	8.600	0.00	-1.71	4.88	-13.13
Centrinė ir Rytų Europa								Latvijas Gaze	11.400	0.00	3.64	14.00	17.65
	ATX	3228	▼ -1.80	-5.22	-5.63	4.54		LHV Group AS	11.000	0.00	-1.79	5.77	8.91
	WIG20	2156	▼ -0.32	-2.59	-12.40	-7.78		Linus Agro AB	0.715	0.00	0.70	11.72	12.60
	BUX	35065	▼ -0.94	-1.94	-10.95	-1.89		Nordecon AS	1.110	▼ -0.89	-2.76	-5.13	-8.12
	PX	1066.4	▲ 0.21	-1.94	-1.09	9.78		Novaturas AB	11.100	0.00	-1.68	-	-
	RTS	1120	▼ -0.46	-4.25	-2.96	12.83		Olainfarm AS	8.100	0.00	-2.41	0.62	-24.13
Azija								Olympic Entertainment Group AS	1.980	▼ -0.25	4.21	9.39	17.16
	Nikkei 225	22306	▼ -0.14	-0.64	-2.02	10.68		Panevezio Statybos Trestas	0.900	▲ 0.90	-0.22	-1.75	-10.00
	Hang Seng	28899	▼ -0.22	-5.52	-3.41	11.70		Pieno Zvaigždės	1.180	▼ -0.84	1.72	-7.09	-16.90
	Kospi	2351	▼ -0.30	-4.47	-4.73	-1.58		PRFoods AS	0.785	▼ -0.63	1.95	31.05	109.33
Valiutų kursai								Rokiskio Suris	2.620	▲ 0.38	-2.96	-4.73	11.02
	EUR/USD	1.17	▲ 0.08	0.76	-2.43	4.75		Siauliai Bankas AB	0.506	▼ -0.78	0.40	3.09	25.45
	EUR/GBP	0.88	▼ -0.04	-0.95	-0.72	0.33		Silvano Fashion Group AS	3.150	0.00	13.31	9.37	11.70
	EUR/PLN	4.35	▼ -0.09	-1.00	-3.90	-3.32		Tallink Grupp AS	1.100	▲ 2.80	1.85	-12.00	18.53
	EUR/RUB	73.55	▲ 0.10	-1.51	-5.81	-10.59		Tallinna Kaubamāja Grupp AS	9.240	▲ 0.65	0.65	0.43	1.32
Žaliavų rinka								Tallinna Sadam AS	1.966	▼ -0.61	-	-	-
	Brent nafta	74.9	▲ 0.20	-2.04	11.98	63.39		Telia Lietuva AB	1.130	0.00	0.44	17.22	25.56
	Auksas	1264	▲ 0.13	-2.70	-2.98	1.55		Vilkyskiu Pienine AB	3.310	▲ 0.30	1.53	-11.73	15.73
Palūkanų normos								Vilniaus Baldai AB	10.800	▼ -1.82	-4.42	-16.28	-16.28
	EURIBOR 6 mėn.	-0.27	▼ -0.37	0.74	0.74	1.47		Zemaitijos Pienas AB	1.750	0.00	0.00	0.57	2.94
	LIBOR USD 6 mėn.	2.51	▲ 0.12	0.32	36.49	73.10							

Kontaktai:

Martynas Freitakas
Makleris
Tel: 8 5 258 2504
Martynas.Freitakas@swedbank.lt

Agnė Anzelienė
Maklerė
Tel: 8 5 258 2306
Agne.Anzeliene@swedbank.lt

Renatas Žeknys
Makleris
Tel: 8 5 258 2295
Renatas.Zeknys@swedbank.lt

Karolis Čekus
Finansinių produktų pardavimų specialistas
Tel: 8 5 258 2478
Karolis.Cekus@swedbank.lt

Apžvalgą užsiprenumeruoti galima adresu: <http://www.swedbank.lt/articles/subscribe>
Dėmesio! Ši apžvalga yra tik informacinio pobūdžio, t.y. pateikiama informacija jokiais aplinkybėmis negali būti interpretuojama kaip asmeninė rekomendacija, patarimas, pasiūlymas, nurodymas arba reikalavimas įsigyti ar perleisti apžvalgoje nurodytas finansines priemones ir negali būti jokio vėliau sudaryto sandorio pagrindas ar sudedamoji dalis. Visa pateikta informacija yra surinkta iš viešai prieinamų šaltinių (įmonių, vertybinių popierių biržų, naujienų agentūrų ir kitų). Duomenų šaltinis: „Bloomberg“, „Reuters“, „Swedbank“, „Nasdaq OMX“. Mes neatlikome informacijos tikrinimo ir/ar vertinimo, dėl to negarantuojame informacijos tikslumo, pilnumo ar aktualumo, ir neatsakome už nuostolius, kurie gali atsirasti, kai investuojama remiantis tokia informacija. Pateikta apžvalga taip pat nėra apsaugota nuo skirtingų duomenų ir/ar informacijos palyginimo problemų, dėl įmonių keičiamos apskaitos ir finansinės atskaitomybės paruošimo praktikos (t.y. pasikeitę apskaitos standartai, finansinių ataskaitų konsolidavimo praktikos pasikeitimas ir pan.). Dėl šios priežasties istoriniai palyginamieji duomenys gali būti nepreiniai. Draudžiama kopijuoti, spausdinti ar kitaip komerciniais tikslais atgaminti bei platinti šią apžvalgą arba bet kurias jos dalis bei „Swedbank“, AB sutikimo. Cituojant būtina nuoroda į šaltinį.