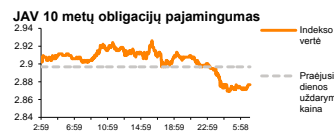
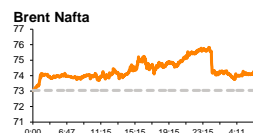
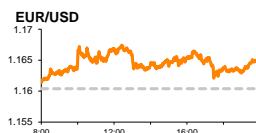
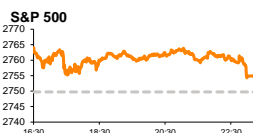


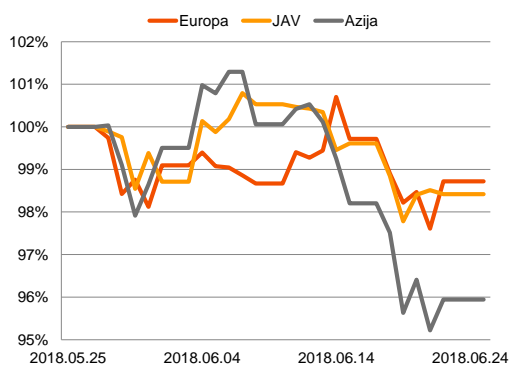
Rytinė finansų rinkų apžvalga

Finansų rinkų tarnyba – pirmadienis, 2018 m. birželio 25 d.

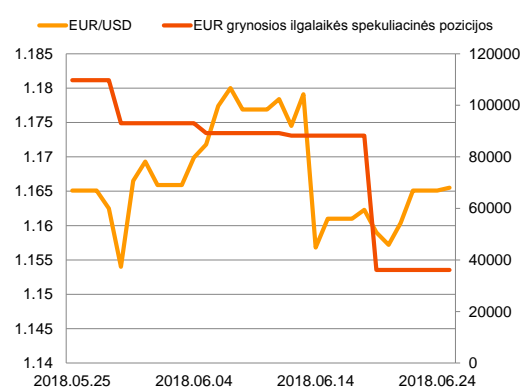
Dienos prekyba



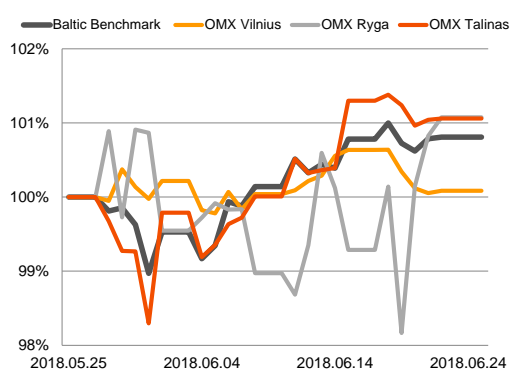
Regioniniai indeksai (1 mėn. santykiniai pokyčiai, atskaitos taškas 100%)



EUR/USD kursas ir grynoji EUR spekuliacinė pozicija



Baltijos šalių indeksai (1 mėn. santykiniai pokyčiai, atskaitos taškas 100%)



- OPEC didina naftos gavybą
- JAV šią savaitę paskelbs apie Kinijos investicijų šalyje apribojimus

Pasaulio finansų rinkų tendencijos

Karolis Čeikus, Finansinių produktų pardavimų specialistas

Vasariškai neaktyvios prekybos metu penktadienį Europos bei JAV rinkos daugiausiai dėmesio kreipė į OPEC susitikimą Vienoje, o regionų indeksai užfiksavo augimus. Vokietijos **DAX** augo +0,54 proc., Britanijos **FTSE 100** +1,67 proc., **Stoxx Europe 600** +1,09 proc., o Amerikos **Dow Jones** bei **S&P 500** stiebsi atitinkamai +0,49 ir +0,19 proc.

Europos **energetikų** sektorius augo +3,15 proc., o Amerikos +2,2 proc., po to kai penktadienį **OPEC** nusprendė, kad naftos gavybos apimtys bus padidintos 1 mln. barelių per dieną, arba 3,1 proc., o reali naftos gavyba, anot kartelio narių gali augti tik 700 tūkst. barelių per dieną, kadangi kaikurios narės yra nepajėgios išgauti daugiau žaliavos. Dar prieš susitikimą **Rusija**, viena didžiausių naftos eksportuotojų, kuri nepriklauso karteliui, tačiau kartu su OPEC prisideda prie naftos gavybos mažinimo siekė, kad gavyba būtų didinama 1,5 mln. barelių per dieną, todėl priimtas sprendimas penktadienį paskatino naftos kainų augimus: **Brent** vienos dienos kainos šuolis +3,4 proc. penktadienį buvo didžiausias per pastaruosius pustrėčio mėnesio, tačiau praėjusios savaitės pabaigoje pasiektame 75,8 JAV dolerių lygyje šio tipo naftos kaina ilgai neišsilaikė ir pirmadienio prekybos sesiją pradėjo krisdama -1,73 proc. iki 74,24 JAV dolerių lygio. Tuo tarpu **WTI** tipo naftos kaina penktadienį augo +4,64 proc., arba labiausiai per pastaruosius pusantrų metų bei pasiekė 68,4 JAV dolerių už barelį lygį, nuo kurio šiandien ryte (07:38 val.) nebuvo pernelyg nutolusi. Prie šio tipo naftos kainos stiprinimo pastaruoju metu prisidėjo ir naujienos, kad įsibėgėjus vasaros vairavimo sezonui JAV penktą savaitę iš eilės strateginiuose sandėliuose mažėja naftos atsargų apimtys. Žaliavų ekspertai mano, kad naftos kainos šiuo metu rinkoje yra pervaldintos, tačiau už uždary durų pasiektas gana abstraktus susitarimas didinti naftos gavybą kelia abejonių dėl kartelio vieningumo, kadangi dar prieš susitikimą vienas didžiausių OPEC narių **Iranas** aršiai kritikavo planus padidinti gavybos apimtis. Irano energetikos ministras penktadienį kalbėdamas su žiniasklaida daugiau dėmesio skyrė šaliai pritaikytoms JAV sankcijoms ir pranešė abejojantis ar JAV leis daryti išlygas Europos naftos importuotojams. Ministro teigimu Europos naftos kompanijos tokios kaip „**Total**“ bei „**Royal Dutch Shell**“ jau yra sustabdę naftos pirkimus, o vertinant bendrai situaciją teigiama, kad D. Trumpo administracijos sankcijos gali labiau paveikti Iraną nei 2012 m. B. Obamos paskelbti apribojimai, kurie tada trečdaliu arba 1 mln. barelių sumažino Irano naftos eksportą.

JAV Iždo departamentas naują savaitę pradėjo paskelbdamas planus dar labiau griežtinti Kinijos investicijas į jautrias JAV sritis, tokias kaip informacinės technologijos, taip stengdamasi dar labiau komplikuoti šių šalių santykius, bei mažindama tikimybę, kad prekybos konfliktas apskritai bus išspręstas. **S. Mnuchinas** naujus investicijų apribojimus žada anonsuoti penktadienį, o Azijos rinkos šiandien ryte raudonuoja: 08:30 val. Japonijos **NIKKEI 225** fiksavo -0,8 proc. kritimą, Kinijos **CSI 300** -0,65 proc., o Pietų Korėjos **KOSPI** -0,02 proc.

Valiutų rinkos

EUR/USD kursas pirmadienio rytą ženklų pokyčių nefiksavo ir po praėjusios savaitės pabaigoje užfiksuoto +0,4 proc. atšokimo šiandien 09:11 val. laikėsi ties 1,1639 lygiu (-0,1 proc.).



USD/TRY nuo trečiadienio truncančio kritimo metu neteko beveik 3,8 proc. ir šiandien ryte pasiekė dviejų savaitių žemumas ties 4,5563 lygiu. Turcijos lira sustiprėjo sumažėjus šalies rinkos neapibrėžtumui, po to kai šiandien paskelbta, kad savaitgalį vykusius prezidento rinkimus dar kartą laimėjo **R. T. Erdoganas**.

Augant įtampai JAV bei Kinijos santykiuose, bei JAV šią savaitę planuojant pranešti apie planus apriboti **USD/CNY** kursas šiandien ryte 09:20 val. augo +0,51 proc. iki 6,5387 lygio, kuris buvo aukščiausias nuo šių metų pradžios, o tuo tarpu **USD/JPY** kursas traukėsi -0,39 proc. iki 109,54 lygio.























Baltijos vertybinių popierių rinka

Baltijos vertybinių popierių rinkoje penktadienį vyravo savaitgalio nuotaikos, o bendra visų trijų biržų apyvarta neperkopė 450 tūkst. Eur ribos. **Vilniaus** indeksas augo +0,03 proc., **Rygos** +0,25 proc., o **Talino** +0,02 proc. Ketvirtadalis rinkos apyvartos buvo sugeneruota „**Tallinna Sadam**“ pozicijoje, kur akcijos kaina augo +0,4 proc. iki 1,978 lygio.




Trečiadienį „**Vilniaus baldai**“ paskelbs savo trijų ketvirčių veiklos rezultatus, o **Lietuvos energetikai** savaitės pabaigoje rinką supažindins su gegužės mėnesio pardavimų rezultatais.

2018.06.25	Šalis	Laikas	Svarbiausios dienos makroekonominės naujienos	Prognozė	Buvusi reikšmė	
	Vokietija	11:00	IFO verslo pasitikėjimo rodiklis	Birželio mėn.	101.8	102.2
	Vokietija	11:00	IFO ateities lūkesčių rodiklis	Birželio mėn.	98.0	98.5
	Vokietija	11:00	IFO dabartinės situacijos vertinimas	Birželio mėn.	105.6	106.0
	JAV	17:00	Naujų namų pardavimų apimtys	Gegužės mėn.	667 tūkst.	662 tūkst.

Pasaulio rinkos

Pavadinimas	Indekso vertė	Dienos pokytis, %	Mėnesio pokytis, %	Nuo metų pradžios, %	12 mėn. pokytis, %
JAV					
 S&P 500	2755	↑ 0.19	1.23	3.04	12.98
 Dow Jones	24581	↑ 0.49	-0.70	-0.56	14.89
 Nasdaq Comp	7693	↓ -0.26	3.48	11.44	22.79
 Russell 2000	1686	↓ -0.20	3.60	9.77	19.14
Skandinavija					
 OMX Stockholm 30	1550	↓ -1.45	-4.61	-1.74	-5.82
 OMX Helsinki 25	4177	↓ -1.18	-1.98	6.62	2.87
 OMX Copenhagen 20	983.5	↑ 0.47	-1.04	-3.97	-3.02
 Oslo stock exchange	813.6	↑ 1.23	2.47	9.54	31.26
Europa					
 DJ Euro STOXX 50	3442	↑ 1.12	-2.10	-1.78	-2.88
 CAC 40	5387	↑ 1.34	-2.80	1.41	2.30
 DAX	12580	↑ 0.54	-2.77	-2.62	-1.21
 FTSE 100	7682	↑ 1.67	-0.62	-0.07	3.48
 MB	21888	↑ 0.99	-2.28	0.16	5.06
 IBEX 35	9792	↑ 0.93	-0.35	-2.51	-7.89
Centrinė ir Rytų Europa					
 ATX	3287	↑ 1.25	-3.48	-3.90	7.48
 WIG20	2163	↑ 0.56	-2.28	-12.12	-6.14
 BUX	35397	↑ 0.99	-1.01	-10.11	-0.57
 PX	1064.1	↓ -0.03	-2.15	-1.30	8.51
 RTS	1125	↑ 1.32	-3.81	-2.51	13.80
Azija					
 Nikkei 225	22454	↓ -0.28	0.01	-1.37	11.53
 Hang Seng	29242	↓ -0.33	-4.40	-2.26	13.91
 Kospi	2356	↓ -0.04	-4.25	-4.51	-0.94
Valiutų kursai					
EUR/USD	1.17	↑ 0.03	0.03	-2.92	4.23
EUR/GBP	0.88	↓ 0.00	-0.37	-1.05	0.00
EUR/PLN	4.32	↓ -0.06	-0.28	-3.40	-2.81
EUR/RUB	73.56	↓ -0.03	-1.56	-5.82	-10.60
Žaliavų rinka					
Brent nafta	74.3	↓ -1.69	-2.84	11.07	63.09
Auksas	1268	↓ -0.23	-2.65	-2.70	1.84
Palūkanų normos					
EURIBOR 6 mėn.	-0.27	0.00	1.11	1.11	1.47
LIBOR USD 6 mėn.	2.51	↑ 0.12	0.32	36.49	73.10

Baltijos regionas

Pavadinimas	Indekso vertė	Dienos pokytis, %	Mėnesio pokytis, %	Nuo metų pradžios, %	12 mėn. pokytis, %
Baltijos šalys					
 OMX Vilnius	711.9	↑ 0.03	0.08	8.97	21.51
 OMX Riga	1059.6	↑ 0.25	0.99	6.37	12.42
 OMX Tallinn	1267.3	↑ 0.02	1.04	2.03	11.87
Baltic Benchmark Gross Index	980.1	↑ 0.02	0.80	3.82	13.84
NASDAQ OMX Baltic sąrašo likvidžios akcijos					
AB Amber Grid	1.47	0.00	1.38	5.00	10.53
Apranga PVA	2.34	0.00	-0.85	-7.51	-8.59
AS Merko Ehitus	9.85	↓ -1.01	-9.63	11.80	6.95
AS Tallinna Vesi	10.300	0.00	-1.90	0.98	-17.60
AUGA Group AB	0.49	↑ 1.25	-2.80	-11.31	62.00
Ekspress Grupp AS	1.27	↓ -3.79	-1.55	1.60	-5.93
Energijos Skirstymo Operatorius AB	0.86	0.00	0.94	0.00	-1.15
GRIGEO	1.430	0.00	5.15	2.88	26.55
Grindeks AS	7.300	↑ 0.27	-1.62	7.35	12.31
Klaipėdos Nafta AB	0.522	0.00	-2.25	-0.41	-
Latvijas Balzams AS	8.600	↑ 1.18	-1.71	4.88	-12.24
Latvijas Gaze	11.400	0.00	3.64	14.00	16.33
LHV Group AS	11.000	0.00	-1.79	5.77	5.77
Linas Agro AB	0.715	0.00	0.70	11.72	12.60
Nordecon AS	1.120	0.00	-1.88	-4.27	-7.29
Novaturas AB	11.100	0.00	-1.68	-	-
Olainfarm AS	8.100	↑ 0.62	-2.41	0.62	-22.69
Olympic Entertainment Group AS	1.985	↑ 0.25	4.47	9.67	18.15
Panevezio Statybos Trestas	0.892	0.00	-1.11	-2.62	-11.68
Pieno Zvaigždės	1.190	0.00	2.59	-6.30	-15.60
PRFoods AS	0.790	↓ -0.63	2.60	31.89	110.67
Rokiskio Suris	2.610	↓ -0.76	-3.33	-5.09	12.50
Siaulių Bankas AB	0.510	0.00	1.19	3.90	25.67
Silvano Fashion Group AS	3.150	0.00	13.31	9.37	14.13
Tallink Grupp AS	1.100	0.00	1.85	-12.00	19.44
Tallinna Kaubamāja Grupp AS	9.180	↑ 0.22	0.00	-0.22	0.11
Tallinna Sadam AS	1.978	↑ 0.40	-	-	-
Telia Lietuva AB	1.130	0.00	0.44	17.22	25.42
Vilkyškiu Pieninė AB	3.300	↑ 0.61	1.23	-12.00	15.79
Vilniaus Baldai AB	11.000	0.00	-2.65	-14.73	-14.73
Zemaitijos Pienas AB	1.750	0.00	0.00	0.57	3.55

Kontaktai:

Martynas Freitakas

Makleris

Tel: 8 5 258 2504

Martynas.Freitakas@swedbank.lt

Agnė Anzelienė

Maklerė

Tel: 8 5 258 2306

Agne.Anzeliene@swedbank.lt

Renatas Žeknys

Makleris

Tel: 8 5 258 2295

Renatas.Zeknys@swedbank.lt

Karolis Čekus

Finansinių produktų pardavimų specialistas

Tel: 8 5 258 2478

Karolis.Cekus@swedbank.lt

Apžvalgą užsiprenumeruoti galima adresu: <http://www.swedbank.lt/articles/subscribe>

Dėmesio! Ši apžvalga yra tik informacinio pobūdžio, t.y. pateikiama informacija jokiomis aplinkybėmis negali būti interpretuojama kaip asmeninė rekomendacija, patarimas, pasiūlymas, nurodymas arba reikalavimas įsigyti ar perleisti apžvalgoje nurodytas finansines priemones ir negali būti jokio vėliau sudaryto sandorio pagrindas ar sudedamoji dalis. Visa pateikta informacija yra surinkta iš viešai prieinamų šaltinių (žiniatinklių, vertybinių popierių biržų, naujienų agentūrų ir kitų). Duomenų šaltinis: „Bloomberg“, „Reuters“, „Swedbank“, „Nasdaq OMX“. Mes neatlikome informacijos tikrinimo ir/ar vertinimo, dėl to negarantuojame informacijos tikslumo, pilnumo ar aktualumo, ir neatsakome už nuostolius, kurie gali atsirasti, kai investuojama remiantis tokia informacija. Pateikta apžvalga taip pat nėra apsaugota nuo skirtingų duomenų ir/ar informacijos palyginimo problemų, dėl įmonių keičiamos apskaitos ir finansinės atskaitomybės paruošimo praktikos (t.y. pasikeitę apskaitos standartai, finansinių ataskaitų konsolidavimo praktikos pasikeitimai ir pan.). Dėl šios priežasties istoriniai palyginamieji duomenys gali būti nepreiniai. Draudžiama kopijuoti, spausdinti ar kitaip komerciniais tikslais atgaminti bei platinti šią apžvalgą arba bet kurią jos dalį be „Swedbank“, AB sutikimo. Cituojant būtina nuoroda į šaltinį.