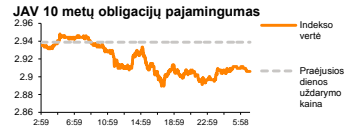
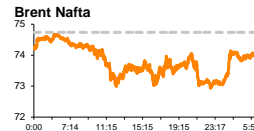
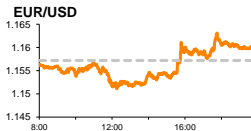
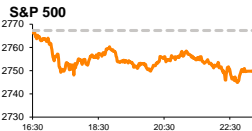


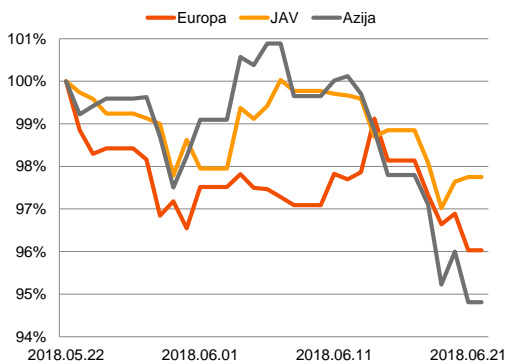
# Rytinė finansų rinkų apžvalga

Finansų rinkų tarnyba – penktadienis, 2018 m. birželio 22 d.

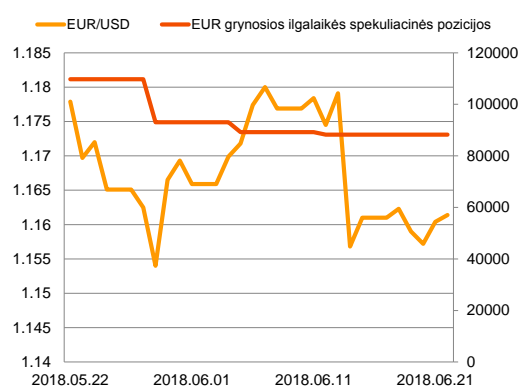
Dienos prekyba



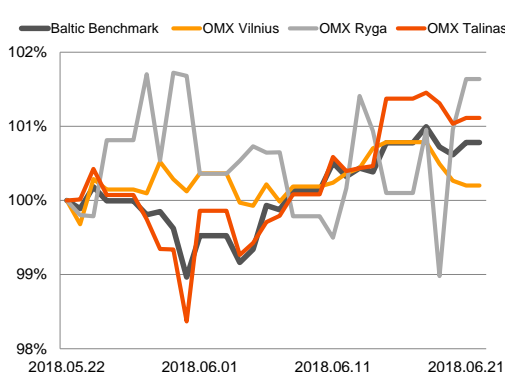
Regioniniai indeksai (1 mėn. santykiniai pokyčiai, atskaitos taškas 100%)



EUR/USD kursas ir grynoji EUR spekuliacinė pozicija



Baltijos šalių indeksai (1 mėn. santykiniai pokyčiai, atskaitos taškas 100%)



- „Daimler AG“: JAV bei Kinijos prekybos konfliktas turės pastebimos įtakos kompanijos rezultatams
- OPEC priėmė preliminarų sutarimą padidinti naftos gavybą

## Pasaulio finansų rinkų tendencijos

**Karolis Čekus, Finansinių produktų pardavimų specialistas**

Europos (DAX -1,44 proc., FTSE 100 -0,93 proc., Stoxx Europe 600 -0,9 proc.) bei Amerikos (Dow Jones -0,8 proc., S&P 500 -0,63 proc.) indeksai vakar kritę, po to kai „Mercedes – Benz“ gamintojas „Daimler AG“ (-4,32 proc.) padidino rinkų nerimą dėl besiplečiančio prekybos konflikto tarp JAV bei Kinijos. Vokietijos automobilių gamintojas trečiadienį vėlai vakare paskelbė, kad JAV Alabamos valstijoje gaminamų miesto visureigių pardavimai šiais metais ženkliai kris ir padarys neigiamos įtakos visiems kompanijos rezultatams, po to kai Kinija praėjusios savaitės pabaigoje paskelbė, kad nuo liepos 6 dienos, atsakydama į JAV primateamus importo apribojimus, pritaikys 34 mlrd. JAV dolerių vertės tarifus iš Amerikos importuojamiems žemės ūkio gaminiams, bei automobiliams, o dar 16 mlrd. JAV dolerių vertės tarifai pramoninėms žaliavoms bus nustatyti artimiausiu metu. Apžvalgininkai neabejoja, kad „Daimler“ pavyzdžiu ateityje paseks ir kitos kompanijos, kurios stebėdamos besikomplicuojančią situaciją rinkoje bus priverstos redaguoti savo pelnų prognozes. „Daimler“ automobilių eksportas iš JAV į Kiniją sudaro daugiau nei 3 mlrd. JAV dolerių ir viršija kitų didžiųjų JAV automobilių gamintojų „Fiat Chrysler“ (<0,4 mlrd. JAV dolerių), „Ford“ (0,6 mlrd. JAV dolerių) bei „Tesla“ (2 mlrd. JAV dolerių) eksporto į Kiniją apimtį kartu sudėjus. „BMW AG“ (-2,94 proc.) kompanijos, kurios automobilių eksporto iš JAV į Kiniją apimtys viršija 3,8 mlrd. JAV dolerių atstovai vakar atsisakė komentuoti tvyrantį rinkų nerimą dėl prekybos apribojimų įtakos veiklos rezultatams, kadangi šiais metais kompanija perkels dalį savo miesto visureigių gamybos pajėgumų iš JAV į Kiniją, o neženklią įtaką dėl apribojimų galinčio pajusti „Volkswagen AG“ (-3,11 proc.) atstovai vakar pranešė, kad dar yra pernelyg anksti vertinti protekcionizmo įtaką kompanijos pajamų prognozėms, bei paskelbė, kad šiuo metu 2018 m. pelno lūkesčiai išliko nepakitę. Europos automobilių gamintojai vakar bendrai traukėsi -3,2 proc. o Amerikos – -1,78 proc.

Prekybos konfliktas tarp JAV bei Kinijos vakar plėtojosi ir platesniu mastu. Baltiesiems rūmams savaitės pradžioje paskelbus apie rengiamą 200 mlrd. JAV dolerių vertės prekių sąrašą, kuriame esančios, iš Kinijos į JAV importuojamos prekės būtų apmokestintos 10 proc. tarifu, Kinijos prekybos ministras vakar pareiškė, kad jo šalis yra pasiruošusi veltis į didesnius nesutarimus su JAV. 2017 metais Kinija buvo pirma didžiausia Amerikos importo partnerė, iš kurios į valstijas per metus buvo įvežta prekių už daugiau nei 505 mlrd. JAV dolerių, kai tuo tarpu Amerika į Kiniją importavo už 155 mlrd. JAV dolerių. Azijos rinkose šiandien vyravo nevienapusiškos nuotaikos: 08:05 val. Kinijos CSI 300 bei Pietų Korėjos KOSPI fiksavo atitinkamai +0,16 proc. bei +0,27 proc. augimus, o Japonijos NIKKEI 225 kaip ir daugelis besivystančių šalių indeksų judėjo žemyn ir krito -1 proc.

Brent rūšies naftos kaina vakar užfiksavo -2,3 proc. kritimą iki 73,05 JAV dolerių lygio, nuo kurio šiandien 08:09 val. atšoko iki 73,88 JAV dolerių kainos (+1,14 proc.), rinkai laukiant šiandien bei rytą vyksiančio formalus OPEC bei jos sąjungininkių susitikimo Vienoje. Šiomis dienomis vykusio OPEC atstovų susitikimo metu buvo nuspręsta nominalias naftos gavybos apimtis per dieną padidinti 1 mln. barelių arba šiek tiek daugiau nei 3 proc. tačiau tam aršiai priešinasi Iranas, kuris gali šiandien nepalaikyti susitarimo didinti gavybą. Saudo Arabijos Energetikos ministras komentuodamas situaciją vakar pareiškė, kad realios naftos gavybos apimtys gali išaugti apie 600 tūkst. barelių, kadangi kai kurios kartelio narės, kaip antai Venesuela, gali nesugebėti įgyvendinti naujų įsipareigojimų ir padidinti gavybos. 2016 m. 24 OPEC narės bei jų sąjungininkės nusprendė 1,8 mln. barelių per dieną arba daugiau nei 5 proc. apriboti naftos gavybą, tačiau šis susitarimas pastaruju metu sulaukė daug JAV, Kinijos bei Indijos šalių kritikos, pastarosioms susiduriant su sunkumais dėl pusketvirtų metų aukštumas pasiekusios naftos kainos.

## Valiutų rinkos

EUR/USD kursas vakar užfiksavo žemiausią kainą nuo praėjusių metų liepos, po to kai buvo paskelbta, kad dvi svarbias pozicijas Italijos parlamento ekonomikos komitetuose gavo kraštutiniai euroskeptikai. Po to, kai vakar EUR/USD krito iki 1,1509 lygio, šiandien ryte kurso vertė judėjo į viršų ir 08:38 val. laikėsi ties 1,1629 lygiu (+0,22 proc.).

## Baltijos vertybinių popierių rinka

Baltijos vertybinių popierių rinkoje vakar buvo sugeneruota 1,01 mln. Eur apyvarta. Vilniaus indeksas traukėsi -0,06 proc., o Rygos bei Talino augo atitinkamai +0,68 bei +0,08 proc. Aktyviausiai prekyba vyko „Šiaulių banko“ pozicijoje, kur akcijos kaina vakar augo +0,79 proc. iki 0,51 Eur kainos, o investuotojai sugeneravo penktadalį visos rinkos apyvartos.

„Nasdaq“ birža vakar paskelbė, kad pusmetinės peržiūros metu nuspręsta į lyginamojo indekso sudėtį nuo liepos pradžios įtraukti bendroves „AUGA Group“, „Tallinna Sadam“, „Pro Capital Grupp“ bei „Latvijas Gaze“, iš indekso išimant „Nordecon“, „HansaMatrix“ bei „Baltika“. OMX Baltic 10 indekso sudėtyje tuo tarpu nuo kito mėnesio pradžios neliks „Klaipėdos Naftos“ bei „Grindeks“ akcijų, o vietoj jų bus įtraukti „Merko Ehitus“ bei „Silvano Fashion Group“ vertybiniai popieriai.

2018.06.22	Šalis	Laikas	Svarbiausios dienos makroekonominės naujienos	Prognozė	Buvusi reikšmė	
	Vokietija	10:30	Preliminarus pramonės užsakymų rodiklis	Birželio mėn.	56.3	56.9
	Vokietija	10:30	Preliminarus paslaugų sektoriaus užsakymų rodiklis	Birželio mėn.	52.2	52.1
	Vokietija	10:30	Preliminarus bendras užsakymų rodiklis	Birželio mėn.	53.4	53.4
	Euro zona	11:00	Preliminarus pramonės užsakymų rodiklis	Birželio mėn.	55.0	55.5
	Euro zona	11:00	Preliminarus paslaugų sektoriaus užsakymų rodiklis	Birželio mėn.	53.8	53.8
	Euro zona	11:00	Preliminarus bendras užsakymų rodiklis	Birželio mėn.	53.9	54.1
	JAV	16:45	Preliminarus pramonės užsakymų rodiklis	Birželio mėn.	56.1	56.4
	JAV	16:45	Preliminarus paslaugų sektoriaus užsakymų rodiklis	Birželio mėn.	56.5	56.8
	JAV	16:45	Preliminarus bendras užsakymų rodiklis	Birželio mėn.	-	56.6

### Pasaulio rinkos

Pavadinimas	Indekso vertė	Dienos pokytis, %	Mėnesio pokytis, %	Nuo metų pradžios, %	12 mėn. pokytis, %
JAV					
S&P 500	2750	▼ -0.63	0.93	2.85	12.95
Dow Jones	24462	▼ -0.80	-1.50	-1.04	14.32
Nasdaq Comp	7713	▼ -0.88	4.53	11.73	23.67
Russell 2000	1689	▼ -1.06	3.92	9.99	20.25
Skandinavija					
OMX Stockholm 30	1550	▼ -1.45	-4.61	-1.74	-5.82
OMX Helsinki 25	4177	▼ -1.18	-4.26	6.62	2.87
OMX Copenhagen 20	978.9	▲ 0.57	-2.44	-4.42	-3.46
Oslo stock exchange	803.7	▼ -1.10	-1.89	8.20	29.51
Europa					
DJ Euro STOXX 50	3404	▼ -1.05	-5.12	-2.87	-4.28
CAC 40	5316	▼ -1.05	-5.75	0.06	0.65
DAX	12512	▼ -1.44	-5.00	-3.14	-2.20
FTSE 100	7556	▼ -0.93	-4.08	-1.71	1.57
MIB	21673	▼ -2.02	-6.65	-0.82	3.55
IBEX 35	9702	▼ -0.89	-4.31	-3.40	-9.41
Centrinė ir Rytų Europa					
ATX	3246	▼ -0.07	-7.63	-5.09	5.40
WIG20	2151	▼ -0.15	-4.35	-12.61	-6.81
BUX	35050	▼ -0.94	-3.71	-10.99	-2.04
PX	1064.4	▼ -0.52	-3.52	-1.27	7.70
RTS	1111	▼ -0.75	-7.59	-3.78	13.53
Azija					
Nikkei 225	22430	▼ -1.16	-2.31	-1.47	11.54
Hang Seng	29191	▼ -0.36	-6.54	-2.43	13.70
Kospi	2341	▲ 0.12	-5.07	-5.14	-1.25
Valiutų kursai					
EUR/USD	1.16	▲ 0.09	-1.40	-3.26	4.14
EUR/GBP	0.88	▲ 0.11	0.17	-1.43	-0.46
EUR/PLN	4.33	▼ -0.06	-1.06	-3.50	-2.17
EUR/RUB	73.86	▼ -0.02	-2.38	-6.20	-9.46
Žaliavų rinka					
Brent nafta	74.0	▲ 1.25	-7.05	10.60	63.56
Auksas	1268	▲ 0.08	-1.78	-2.66	1.41
Palūkanų normos					
EURIBOR 6 mėn.	-0.27	0.00	0.74	1.11	1.11
LIBOR USD 6 mėn.	2.50	▲ 0.24	0.09	36.13	73.72

### Baltijos regionas

Pavadinimas	Indekso vertė	Dienos pokytis, %	Mėnesio pokytis, %	Nuo metų pradžios, %	12 mėn. pokytis, %
Baltijos šalys					
OMX Vilnius	711.7	▼ -0.06	0.20	8.93	19.97
OMX Riga	1056.9	▲ 0.68	1.55	6.10	12.13
OMX Tallinn	1267.1	▲ 0.08	1.09	2.01	11.85
Baltic Benchmark Gross Index	979.9	▲ 0.17	0.77	3.79	13.64
NASDAQ OMX Baltic sąrašo likvidžios akcijos					
AB Amber Grid	1.47	0.00	3.52	5.00	10.53
Apranga PVA	2.34	▲ 0.43	-1.68	-7.51	-7.87
AS Merko Ehitus	9.95	0.00	-10.36	12.94	8.03
AS Tallinna Vesi	10.300	0.00	-2.83	0.98	-17.60
AUGA Group AB	0.48	▼ -1.23	-4.00	-12.41	18.81
Ekspress Grupp AS	1.32	▲ 1.54	2.33	5.60	-2.22
Energijos Skirstymo Operatorius AB	0.86	▲ 1.18	0.70	0.00	-1.15
GRIGEO	1.430	▼ -0.35	5.93	2.88	27.68
Grindeks AS	7.280	0.00	-0.55	7.06	12.00
Klaipėdos Nafta AB	0.522	▼ -0.38	-1.51	-0.41	-
Latvijas Balzams AS	8.500	0.00	-0.58	3.66	-13.27
Latvijas Gaze	11.400	0.00	4.59	14.00	16.33
LHV Group AS	11.000	▲ 0.46	-1.35	5.77	5.77
Linas Agro AB	0.715	0.00	1.42	11.72	12.60
Nordecon AS	1.120	▲ 1.82	-4.27	-4.27	-7.29
Novaturas AB	11.100	▲ 0.82	0.91	-	-
Olainfarm AS	8.050	▲ 1.90	-3.01	0.00	-23.16
Olympic Entertainment Group AS	1.980	0.00	3.94	9.39	17.86
Panevezio Statybos Trestas	0.892	▼ -0.89	-0.45	-2.62	-11.68
Pieno Zvaigždes	1.190	0.00	0.85	-6.30	-16.20
PRFoods AS	0.795	▼ -3.05	-1.85	32.72	112.00
Rokiskio Suris	2.630	▼ -0.75	0.38	-4.36	13.36
Siaulių Bankas AB	0.510	▲ 0.79	0.39	3.90	25.93
Silvano Fashion Group AS	3.150	▼ -0.63	11.31	9.37	14.13
Tallink Grupp AS	1.100	▲ 0.46	4.27	-12.00	19.44
Tallinna Kaubamāja Grupp AS	9.160	▼ -0.22	-1.08	-0.43	-0.11
Tallinna Sadam AS	1.970	▼ -0.17	-	-	-
Telia Lietuva AB	1.130	0.00	0.44	17.22	25.28
Vilkskiu Pienine AB	3.280	▼ -1.20	1.23	-12.53	15.49
Vilniaus Baldai AB	11.000	0.00	0.00	-14.73	-14.73
Zemaitijos Pienas AB	1.750	0.00	-0.57	0.57	3.55

### Kontaktai:

Martynas Freitakas  
Makleris  
Tel: 8 5 258 2504  
Martynas.Freitakas@swedbank.lt

Agnė Anzelienė  
Maklere  
Tel: 8 5 258 2306  
Agne.Anzeliene@swedbank.lt

Renatas Žeknys  
Makleris  
Tel: 8 5 258 2295  
Renatas.Zeknys@swedbank.lt

Karolis Čekius  
Finansių produktų pardavimų specialistas  
Tel: 8 5 258 2478  
Karolis.Cekius@swedbank.lt

Apžvalgą užsiprenumeruoti galima adresu: <http://www.swedbank.lt/articles/subscribe>.  
Dėmesio! Ši apžvalga yra tik informacinio pobūdžio, t.y. pateikiama informacija jokiomis aplinkybėmis negali būti interpretuojama kaip asmeninė rekomendacija, patarimas, pasiūlymas, nurodymas arba reikalavimas įsigyti ar perleisti apžvalgoje nurodytas finansines priemones ir negali būti jokio vėliau sudaryto sandorio pagrindas ar sudedamoji dalis. Visa pateikta informacija yra surinkta iš viešai prieinamų šaltinių (įmonių, vertybinių popierių biržų, naujienų agentūrų ir kitų). Duomenų šaltiniai: „Bloomberg“, „Reuters“, „Swedbank“, „Nasdaq OMX“. Mes neatlikome informacijos tikrinimo ir/ar vertinimo, dėl to negarantuojame informacijos tikslumo, pilnumo ar aktualumo, ir neatsakome už nuostolius, kurie gali atsirasti, kai investuojama remiantis tokia informacija. Pateikta apžvalga taip pat nėra apsaugota nuo skirtingų duomenų ir/ar informacijos palyginimo problemų, dėl įmonių keičiamos apskaitos ir finansinės atskaitomybės paruošimo praktikos (t.y. pasikeitę apskaitos standartai, finansinių ataskaitų konsolidavimo praktikos pasikeitimai ir pan.). Dėl šios priežasties istoriniai palyginamieji duomenys gali būti neprieinami. Draudžiama kopijuoti, spausdinti ar kitaip komerciniais tikslais atgaminti bei platinti šią apžvalgą arba bet kurią jos dalį be „Swedbank“, AB sutikimo. Cituojant būtina nuoroda į šaltinį.