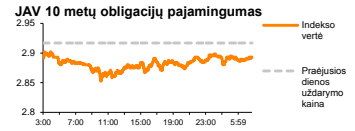
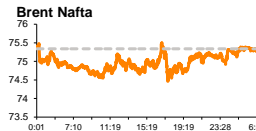
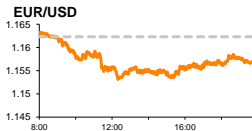
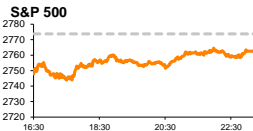


Rytinė finansų rinkų apžvalga

Finansų rinkų tarnyba – trečiadienis, 2018 m. birželio 20 d.

Dienos prekyba



JAV analizuojama naujus, 200 mlrd. JAV dolerių vertės importo tarifus prieš Kiniją

Pasaulio finansų rinkų tendencijos

Karolis Čekus, Finansinių produktų pardavimų specialistas

Antradienį trečią sesiją iš eilės Europos bei JAV akcijų indeksai fiksavo kritimus, investuotojams vertinant JAV patvirtintus importo tarifus prekėms iš Kinijos, bei pranešimus, kad Baltieji Rūmai įpareigojo šalies prekybos atstovus paruošti naują importo tarifų paketą Kinijos prekėms. Vokietijos **DAX** vakar krito -1,22 proc., Britanijos **FTSE 100** -0,36 proc., **Stoxx Europe 600** -0,7 proc., o Amerikos **Dow Jones** bei **S&P 500** atitinkamai traukėsi -1,15 bei -0,4 proc.

Pirmadienį pasirodė pranešimai, kad D. Trumpas JAV prekybos agentūrą (USTR) įpareigojo paruošti naujus tarifus prekėms, importuojamoms į **Ameriką** iš **Kinijos**, jeigu pastaroji imsis atsakomųjų veiksmų prieš 25 proc. dydžio tarifus, 34 mlrd. JAV dolerių vertės prekėms, kurie įsigalios nuo liepos 6 d. Paketas apimtų 200 mlrd. vertės įvairių kategorijų prekes, kurioms būtų taikomas 10 proc. tarifas. Ekonomistai prognozuoja, kad liepą įsigaliosiantys tarifai Kinijos ekonomikos augimą neigiamai paveiktų apie 0,1 proc., o naujausio, 200 mlrd. vertės paketo įvedimas galėtų dar pusę procento sumažinti Kinijos ekspansiją, kuri pastaruoju metu laikėsi ties 6,8 proc. riba. Antroji didžiausia pasaulio ekonomika, kuri šiuo metu generuoja didžiausią globalaus BVP augimą jau anksčiau yra paskelbusi, kad tikisi šiais metais stebėti augimo lėtėjimą iki 6,5 proc., nevertinant prekybos karo su JAV. Rinkoje belaukiant Kinijos atsakymo į JAV primetamas naujas prekybos taisykles neatmetama galimybė, kad Kinijoje valdžia, turėdama stiprią monetarinę bei fiskalinę galią gali priimti bet kokias JAV diktuojamas sąlygas ir įsivelti į gilesnio masto nesutarimus, o pirmųjų veiksmų, analitikų nuomone, šalis ėmėsi jau šioms dienomis, po to kai į pranešimus apie ženklų neigiamą įtaką šalies ekonomikai galinčius padaryti tarifus šalies juonio kursas reaguavo santykinai mažu susilpnėjimu. Naujų importo tarifų įvedimas analitikų manymu taip pat turėtų ženkliai įtakos Amerikos infliacijos, kuri pastarąjį mėnesį buvo lygi 2,8 proc. augimui. Amerikai ruošiant naujus apribojimus Kinijos importuotojams, **Europos Sąjungos** atstovai vakar pranešė, kad kitą savaitę vyksiančio Pasaulio Prekybos Organizacijos susitikimo metu pakartos kritiką, nukreiptą į JAV dėl bendrijos atžvilgiu vykdomos protekcionistinės politikos, dėl kurios šio mėnesio pradžioje buvo įverti maitių tarifai į JAV iš ES importuojamiems plieno bei aliuminio gaminiams. Gilėjanti praraja JAV bei Kinijos prekybos santykiuose vakar labiausiai veikė **žaliavų** (Europoje -1,87 proc., JAV -1,81 proc.) bei **pramonės** kompanijas (Europoje -1,25 proc., JAV -2,14 proc.). **Geležies rūdos** kaina vakar traukėsi -4,34 proc. iki 70,3 JAV dolerių už toną lygio, kuris yra žemiausias per pastaruosius 2 mėnesius. Penktadienio sesiją daugiau nei 3,5 proc. kritimu pažymėjusi **sidabro** kaina nuo šios savaitės pradžios traukėsi dar 1,5 proc. ir šiandien ryte laikėsi ties 16,32 JAV dolerių už barelį lygiu, o **kviečių** kaina Čikagos biržoje per pastarąsias 3 sesijas traukėsi daugiau nei 3 proc. iki žemiausio lygio nuo balandžio pradžios ties 483,5 JAV dolerių riba.

Kinijos **CSI 300** vakar į naujienas apie naujus tarifus reaguavo užfiksuodamas didžiausią dienos kritimą nuo vasario pradžios, kuris buvo lygus 3,54 proc., o šiandien nuosaikiai augo (08:27 val. +0,35 proc.). Šalies **žaliavų** sektorius nuo šios savaitės pradžios neteko 6,6 proc., **informacinių technologijų** -5,87 proc., **finansų** -3,8 proc., **energetikos** -3,8 proc. Kitos Azijos rinkos šiandien taip pat atsitiesė po vakar patirtų kritimų: Japonijos **NIKKEI 225** augo +1,06 proc., o Pietų Korėjos **KOSPI** +1,33 proc.

Valiutų rinkos

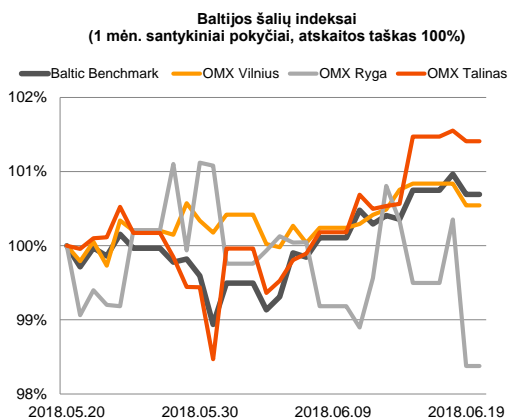
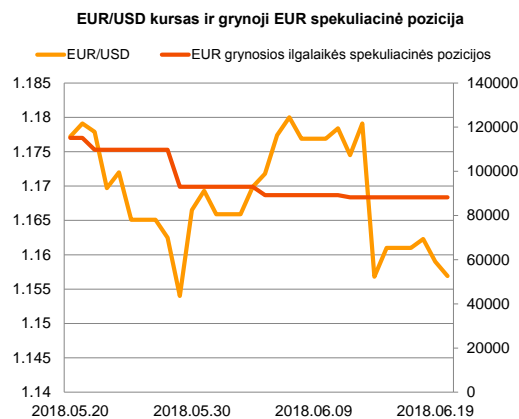
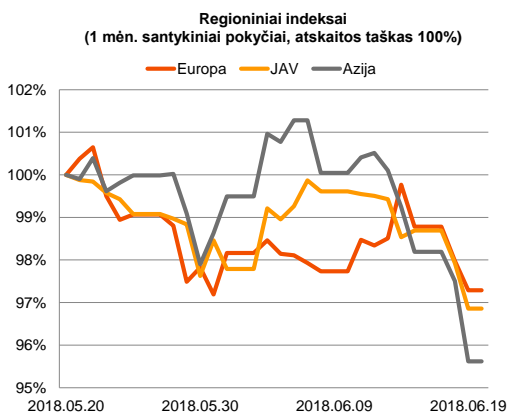
USD/CNY kursas nepaisant nerimo dėl JAV bei Kinijos prekybos konflikto vakar užfiksavo palyginti nuosaikų +0,72 proc. stiprėjimą, o šiandien ryte 08:44 val. krito -0,2 proc. iki 6,4724 lygio.

EUR/USD tuo tarpu antrą iš eilės sesiją silpnėja ir šiandien ryte buvo lygus 1,1575 (-0,12 proc.) bei laikėsi ties vienu žemiausių lygių nuo pėnai lapkričio.

Baltijos vertybinių popierių rinka

Baltijos vertybinių popierių rinkoje antradienį buvo sugeneruota 1,5 mln. Eur apyvarta. **Vilniaus** indeksas traukėsi -0,29 proc., **Rygos** -1,98 proc., o **Talino** -0,14 proc. Pirmą kartą nuo listingavimo pradžios kainos kritimas buvo užfiksuotas „**Tallinna Sadam**“ pozicijoje. Tiesa, jis buvo nuosaikus (-0,35 proc.), o akcijos kaina vakar krito iki 1,98 Eur lygio, investuotojams sugeneruojant beveik 874 tūkst. Eur apyvartą.

„**Olainfarm**“ akcijų kaina vakar krito -4,29 proc., iki 7,8 Eur lygio, po to kai rinkoje buvo įvertintos pirmadienį vėlai vakare pasirodę naujienos, kad bendrovės pardavimai gegužę sudarė 8,87 mln. Eur ir buvo penktadaliu mažesni lyginant su tuo pačiu laikotarpiu pėnai. Didžiausią įtaką prastėjusiems rezultatams padarė situacija Rusijoje, kur praėjusio mėnesio pardavimų apimtys traukėsi beveik dvigubai iki 1,72 mln. Eur.



2018.06.20	Šalis	Laikas	Svarbiausios dienos makroekonominės naujienos	Prognozė	Buvusi reikšmė
	JAV	17:00	Gyvenamųjų namų pardavimų apimtys	Gegužės mėn. 5.52 mln.	5.46 mln.

Pasaulio rinkos

Pavadinimas	Indekso vertė	Dienos pokytis, %	Mėnesio pokytis, %	Nuo metų pradžios, %	12 mėn. pokytis, %
JAV					
S&P 500	2763	↓ -0.40	1.83	3.33	13.36
Dow Jones	24700	↓ -1.15	-0.06	-0.08	15.06
Nasdaq Comp	7726	↓ -0.28	5.05	11.91	24.85
Russell 2000	#N/A N/A	#N/A N/A	#N/A N/A	#N/A N/A	#N/A N/A
Skandinavija					
OMX Stockholm 30	1565	↑ 0.21	-3.50	-0.76	-5.02
OMX Helsinki 25	4208	↓ -1.06	-2.05	7.39	2.35
OMX Copenhagen 20	965.6	↓ -0.56	-3.41	-5.73	-5.03
Oslo stock exchange	816.5	↓ -0.30	-0.87	9.92	29.45
Europa					
DJ Euro STOXX 50	3435	↓ -0.90	-3.87	-1.96	-3.52
CAC 40	5391	↓ -1.10	-3.99	1.47	1.83
DAX	12678	↓ -1.22	-3.06	-1.86	-1.07
FTSE 100	7604	↓ -0.36	-2.25	-1.09	1.75
MB	22084	↓ -0.07	-5.82	1.06	6.12
IBEX 35	9755	↓ -0.14	-3.53	-2.87	-9.22
Centrinė ir Rytų Europa					
ATX	3269	↓ -1.23	-6.23	-4.43	5.50
WIG20	2121	↓ -1.41	-4.91	-13.83	-7.91
BUX	34972	↓ -1.50	-4.89	-11.19	-2.83
PX	1068.2	↓ -0.11	-3.29	-0.92	7.01
RTS	1097	↓ -0.34	-6.50	-4.98	11.81
Azija					
Nikkei 225	22361	↑ 0.37	-2.48	-1.77	10.53
Hang Seng	29588	↑ 0.41	-4.70	-1.11	14.49
Kospi	2366	↑ 1.10	-3.85	-4.12	-0.14
Valiutų kursai					
EUR/USD	1.16	↓ -0.18	-1.88	-3.63	3.91
EUR/GBP	0.88	↑ 0.02	-0.14	-0.98	-0.25
EUR/PLN	4.31	↓ -0.02	-0.51	-3.15	-1.53
EUR/RUB	73.81	↑ 0.30	-1.66	-6.13	-10.11
Žaliavų rinka					
Brent nafta	75.3	↑ 0.25	-4.13	12.56	63.56
Auksas	1274	↓ -0.09	-1.47	-2.24	2.46
Palūkanų normos					
EURIBOR 6 mėn.	-0.27	0.00	1.11	1.11	1.11
LIBOR USD 6 mėn.	2.50	↓ -0.27	-0.07	35.92	74.28

Baltijos regionas

Pavadinimas	Indekso vertė	Dienos pokytis, %	Mėnesio pokytis, %	Nuo metų pradžios, %	12 mėn. pokytis, %
Baltijos šalys					
OMX Vilnius	713.7	↓ -0.29	0.54	9.25	20.82
OMX Riga	1029.4	↓ -1.98	-1.69	3.34	10.17
OMX Tallinn	1269.6	↓ -0.14	1.39	2.21	12.16
Baltic Benchmark Gross Index	979.3	↓ -0.27	0.68	3.73	13.83
NASDAQ OMX Baltic sąrašo likvidžios akcijos					
AB Amber Grid	1.46	↑ 0.69	2.10	4.29	9.77
Apranga PVA	2.34	↓ -0.43	-0.85	-7.51	-7.87
AS Merko Ehitus	9.90	↓ -0.50	-10.00	12.37	6.80
AS Tallinna Vesi	10.300	0.00	-2.37	0.98	-17.60
AUGA Group AB	0.49	↓ -1.21	-2.00	-10.58	18.93
Ekspress Grupp AS	1.30	↑ 1.56	0.00	4.00	-3.70
Energijos Skirstymo Operatorius AB	0.86	↑ 0.23	0.23	-0.23	-1.38
GRIGEO	1.430	↓ -0.69	5.15	2.88	27.68
Grindeks AS	7.280	↓ -0.27	-0.82	7.06	14.65
Klaipėdos Nafta AB	0.524	↑ 0.38	-1.13	-0.41	-
Latvijas Balzams AS	8.500	0.00	-1.73	3.66	-13.35
Latvijas Gaze	11.000	↓ -2.65	0.00	10.00	14.70
LHV Group AS	11.000	↑ 0.92	-0.90	5.77	6.80
Linas Agro AB	0.715	↓ -0.69	2.14	11.72	12.95
Nordecon AS	1.120	0.00	-2.69	-4.27	-6.55
Novaturas AB	11.000	↓ -0.90	0.92	-	-
Olainfarm AS	7.800	↓ -4.29	-5.45	-3.11	-25.55
Olympic Entertainment Group AS	1.985	0.00	4.47	9.67	18.86
Panevezio Statybos Trestas	0.900	↓ -0.66	0.22	-1.75	-10.89
Pieno Zvaigždes	1.190	↑ 0.85	4.39	-6.30	-15.00
PRFoods AS	0.780	↑ 1.30	-5.45	30.22	108.00
Rokiskio Suris	2.650	0.00	-0.38	-3.64	14.72
Siauliai Bankas AB	0.508	↓ -1.17	-0.78	3.50	25.69
Silvano Fashion Group AS	3.150	↓ -0.32	10.92	9.37	14.13
Tallink Grupp AS	1.100	↓ -0.45	3.29	-12.00	19.05
Tallinna Kaubamāja Grupp AS	9.200	0.00	0.44	0.00	0.44
Tallinna Sadam AS	-	-	-	-	-
Telia Lietuva AB	1.135	0.00	0.89	17.74	26.82
Vilkyskių Pieninė AB	3.280	↓ -0.61	1.55	-12.53	15.49
Vilniaus Baldai AB	11.000	0.00	0.92	-14.73	-15.38
Zemaitijos Pienas AB	1.750	0.00	-0.57	0.57	6.71

Kontaktai:

Martynas Freitakas

Makleris

Tel: 8 5 258 2504

Martynas.Freitakas@swedbank.lt

Agnė Anzelienė

Maklerė

Tel: 8 5 258 2306

Agne.Anzeliene@swedbank.lt

Renatas Žeknys

Makleris

Tel: 8 5 258 2295

Renatas.Zeknys@swedbank.lt

Karolis Čekius

Finansinių produktų pardavimų specialistas

Tel: 8 5 258 2478

Karolis.Cekius@swedbank.lt

Apžvalgą užsiprenumeruoti galima adresu: <http://www.swedbank.lt/articles/subscribe>

Dėmesio! Ši apžvalga yra tik informacinio pobūdžio, t.y. pateikiama informacija jokiomis aplinkybėmis negali būti interpretuojama kaip asmeninė rekomendacija, patarimas, pasiūlymas, nurodymas arba reikalavimas įsigyti ar perleisti apžvalgoje nurodytas finansines priemones ir negali būti jokio vėliau sudaryto sandorio pagrindas ar sudedamoji dalis. Visa pateikta informacija yra surinkta iš viešai prieinamų šaltinių (įmonių, vertybinių popierių biržų, naujienų agentūrų ir kitų). Duomenų šaltinis: „Bloomberg“, „Reuters“, „Swedbank“, „Nasdaq OMX“. Mes neatlikome informacijos tikrinimo ir/ar vertinimo, dėl to negarantuojame informacijos tikslumo, pilnumo ar aktualumo, ir neatsakome už nuostolius, kurie gali atsirasti, kai investuojama remiantis tokia informacija. Pateikta apžvalga taip pat nėra apsaugota nuo skirtingų duomenų ir/ar informacijos palyginimo problemų, dėl įmonių keičiamos apskaitos ir finansinės atskaitomybės paruošimo praktikos (t.y. pasikeitę apskaitos standartai, finansinių ataskaitų konsolidavimo praktikos pasikeitimas ir pan.). Dėl šios priežasties istoriniai palyginamieji duomenys gali būti neprieinami. Draudžiama kopijuoti, spausdinti ar kitaip komerciniais tikslais atgaminti bei platinti šią apžvalgą arba bet kurią jos dalį be „Swedbank“, AB sutikimo. Cituojant būtina nuoroda į šaltinį.