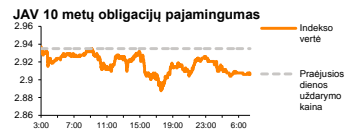
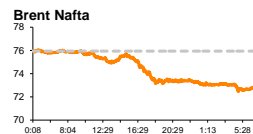
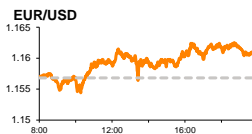
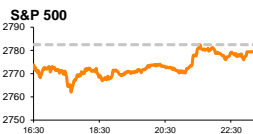


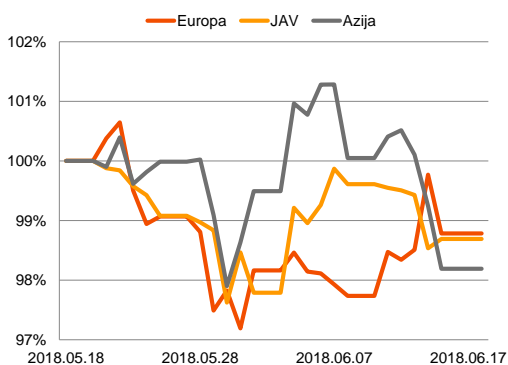
Rytinė finansų rinkų apžvalga

Finansų rinkų tarnyba – pirmadienis, 2018 m. birželio 18 d.

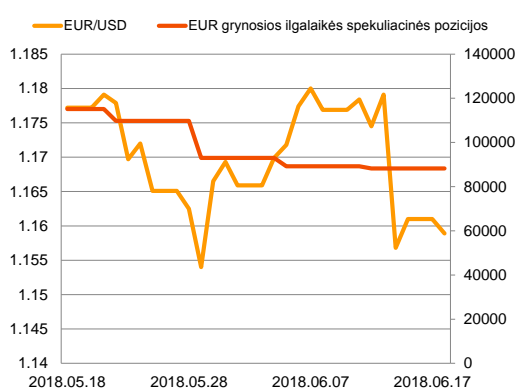
Dienos prekyba



Regioniniai indeksai (1 mėn. santykiniai pokyčiai, atskaitos taškas 100%)



EUR/USD kursas ir grynoji EUR spekuliacinė pozicija



Baltijos šalių indeksai (1 mėn. santykiniai pokyčiai, atskaitos taškas 100%)



JAV pritaikė naujus importo tarifus iš Kinijos importuojamoms prekėms

Pasaulio finansų rinkų tendencijos

Karolis Čekius, Finansinių produktų pardavimų specialistas

Europos bei Amerikos akcijų indeksai penktadienį nuosaikiai krito, rinkai įvertinus naujienas kad D. Trumpo administracija įvedė naujus tarifus į JAV iš Kinijos importuojamai produkcijai. Vokietijos **DAX** traukėsi -0,74 proc., Britanijos **FTSE 100** -1,7 proc., **Stoxx Europe 600** -0,99 proc., o Amerikos **Dow Jones** bei **S&P 500** atitinkamai -0,34 ir -0,1 proc.

Penktadienį po pietų **JAV** prezidento administracija patvirtino, kad nuo liepos 6 dienos šalyje įsigalios 36 mlrd. JAV dolerių vertės tarifai iš **Kinijos** importuojamoms prekėms, apie kuriuos D. Trumpas buvo užsiminęs dar balandžio pradžioje. Dar 16 mlrd. JAV dolerių vertės tarifų paketas šiuo metu yra apsvaistomas ir gali būti patvirtintas artimiausiu metu. Patvirtintų tarifų sąrašas yra virš 800 Kinijos produktų, naudojamų aeronautikoje, robotikoje, informacinių technologijų srityje, pramonės įrenginiuose bei automobiliuose. Kinija reaguodama į tarifų pritaikymą paskelbė, kad taikys atsakomąsias priemones, tačiau šiuo metu tik spėjama, kokios jos gali būti. Neatmetama, kad reaguodama į prekybos suvaržymus, Kinija gali apunkinti Amerikos investuotojų sąlygas šalyje, mažinti Amerikos skolos finansavimą arba atnaujinti prekybos santykius su Šiaurės Korėja, taip apunkindama JAV derybų procesą dėl pusiasalio branduolinio nusiginklavimo. Naujienos penktadienį paskatino ženkliai išpardavimus tauriųjų metalų pozicijose: **paladžio** kaina krito beveik 2,5 proc., o šiandien ryte dar trečdaliu procento ir laikėsi ties 990,3 JAV dolerių už trojos unciją lygiu, saulės jėgainių bei mikrochemų gamyboje naudojamo **sidabro** kaina užfiksavo vieną didžiausių dienos kritimų nuo šių metų pradžios ir šiandien ryte laikėsi ties 16,53 JAV dolerių riba, o po didžiausio dienos kritimo nuo 2016 m. lapkričio **aukso** kaina šiandien ryte laikėsi ties 1280,22 JAV dolerių riba.

Brent rūšies naftos kaina penktadienį krito iki pusantro mėnesio žemumų ties 73,4 JAV dolerių riba, o šiandien ryte judėjo link 72,8 JAV dolerių ribos, rinkai nerimaujant dėl naujų JAV tarifų įtakos pasauliniam ekonomikos augimui, bei laukiant šią savaitę vyksiančio OPEC susitikimo, kuriame, tikėtina, bus paskelbta, kad kartelis bei jo partnerės padidins naftos produktų gavybą.

Nerimas dėl naujų JAV tarifų šiandien ryte atsispindi ir Azijos rinkose, kur 08:30 val. Japonijos **NIKKEI 225** fiksavo -0,84 proc. kritimą, o Pietų Korėjos **KOSPI** -1,5 proc. Kinijoje šiandien biržų veikla nebuvo vykdoma.

Valiutų rinkos























EUR/USD kursas pirmadienio rytą nefiksavo ženklaus pokyčio nuo sesijos atidarymo reikšmės ir 08:48 val. laikėsi ties 1,1594 lygiu (-0,13 proc.). Panaši situacija klostėsi ir **EUR/GBP** poroje, kur kurso vertė tuo pat metu laikėsi ties 0,87362 lygiu (-0,04 proc.), o **EUR/JPY** krito -0,26 proc., iki 128,11 lygio. Penktadienį buvo paskelbta, kad galutinė gegužės mėnesio Euro zonos metinė **infliacija** išliko ties 1,9 proc. lygiu ir atitiko prognozes, o mėnesinė reikšmė augo nuo 0,3 iki 0,5 proc. ir taip pat buvo lygi lūkesčiams.




Baltijos vertybinių popierių rinka

Baltijos vertybinių popierių rinkoje penktadienį buvo sugeneruota 4,14 mln. Eur apyvarta. **Vilniaus** indeksas augo +0,08 proc., **Talino** +0,91 proc., o **Rygos** -0,84 proc. Daugiau nei 3,4 mln. Eur apyvarta buvo sugeneruota „**Tallinna Sadam**“ pozicijoje, kur akcijos kaina augo +1,63 proc., iki 1,9798 kainos.

Svarbesnių naujienų šią savaitę Baltijos vertybinių popierių biržoje skelbti neketinama.

Svarbesnių makroekonominių naujienų skelbiama nebus

Pasaulio rinkos					
Pavadinimas	Indekso vertė	Dienos pokytis, %	Mėnesio pokytis, %	Nuo metų pradžios, %	12 mėn. pokytis, %
JAV					
 S&P 500	2780	▼ -0.10	2.46	3.97	14.24
 Dow Jones	25090	▼ -0.34	1.52	1.50	17.33
 Nasdaq Comp	7746	▼ -0.19	5.33	12.21	25.92
 Russell 2000	1684	▼ -0.05	3.52	9.66	19.70
Skandinavija					
 OMX Stockholm 30	1570	▼ -1.11	-2.05	-0.41	-4.74
 OMX Helsinki 25	4291	▼ -0.65	0.72	9.53	5.20
 OMX Copenhagen 20	980.2	▲ 0.13	-2.65	-4.30	-3.19
 Oslo stock exchange	825.5	▼ -0.15	1.86	11.13	29.37
Europa					
 DJ Euro STOXX 50	3505	▼ -0.63	-1.70	0.03	-1.49
 CAC 40	5502	▼ -0.48	-0.72	3.56	4.56
 DAX	13011	▼ -0.74	0.07	0.72	1.92
 FTSE 100	7634	▼ -1.70	-1.17	-0.70	1.78
 MB	22190	▼ -1.32	-8.15	1.54	5.22
 IBEX 35	9851	▼ -1.07	-4.09	-1.92	-9.48
Centrinė ir Rytų Europa					
 ATX	3349	▼ -0.79	-4.91	-2.07	5.53
 WIG20	2203	▼ -1.58	-5.42	-10.49	-4.32
 BUX	36039	▼ -1.68	-4.26	-8.48	1.27
 PX	1077.9	▲ 0.23	-2.64	-0.03	7.65
 RTS	1117	▼ -2.10	-6.44	-3.24	7.25
Azija					
 Nikkei 225	22639	▼ -0.93	-1.27	-0.56	13.51
 Hang Seng	30309	▼ -0.43	-2.38	1.30	18.27
 Kospi	2378	▼ -1.08	-3.35	-3.62	0.69
Valiutų kursai					
EUR/USD	1.16	▼ -0.18	-1.55	-3.47	3.95
EUR/GBP	0.87	▲ 0.07	0.06	-1.66	-0.20
EUR/PLN	4.29	▲ 0.02	0.37	-2.51	-1.55
EUR/RUB	73.13	▲ 0.23	0.38	-5.26	-10.86
Žaliavų rinka					
Brent nafta	72.7	▼ -1.03	-7.43	8.69	53.43
Auksas	1280	▲ 0.10	-0.99	-1.73	2.93
Palūkanų normos					
EURIBOR 6 mėn.	-0.27	0.00	1.11	1.11	1.11
LIBOR USD 6 mėn.	2.50	▲ 0.03	0.45	36.29	75.44

Baltijos regionas					
Pavadinimas	Indekso vertė	Dienos pokytis, %	Mėnesio pokytis, %	Nuo metų pradžios, %	12 mėn. pokytis, %
Baltijos šalys					
 OMX Vilnius	715.8	▲ 0.08	0.69	9.57	20.43
 OMX Riga	1041.3	▼ -0.84	-2.85	4.53	21.33
 OMX Tallinn	1270.4	▲ 0.91	0.49	2.28	12.17
Baltic Benchmark Gross Index	979.9	▲ 0.39	0.74	3.79	13.96
NASDAQ OMX Baltic sąrašo likvidžios akcijos					
AB Amber Grid	1.45	0.00	1.40	3.57	11.54
Apranga PVA	2.36	0.00	0.00	-6.72	-7.81
AS Merko Ehitus	9.90	0.00	-10.00	12.37	6.45
AS Tallinna Vesi	10.350	▲ 0.98	-1.90	1.47	-18.50
AUGA Group AB	0.49	▲ 0.41	-1.60	-10.22	17.99
Ekspress Grupp AS	1.35	0.00	3.85	8.00	1.50
Energijos Skirstymo Operatorius AB	0.86	▲ 0.94	0.23	-0.23	-1.61
GRIGEO	1.415	▼ -0.70	4.04	1.80	27.48
Grindeks AS	7.280	▼ -0.27	-0.82	7.06	14.47
Klaipėdos Nafta AB	0.524	0.00	-1.13	-0.41	-
Latvijas Balzams AS	8.500	0.00	-1.73	3.66	-12.82
Latvijas Gaze	11.100	▼ -1.77	0.91	11.00	21.84
LHV Group AS	11.000	0.00	-0.90	5.77	10.00
Linas Agro AB	0.720	0.00	2.86	12.50	14.65
Nordecon AS	1.120	0.00	-2.69	-4.27	-8.01
Novaturas AB	11.050	▲ 0.45	1.38	-	-
Olainfarm AS	8.200	0.00	-0.61	1.86	-21.73
Olympic Entertainment Group AS	1.980	▲ 1.02	4.21	9.39	17.86
Panevezio Statybos Trestas	0.892	▼ -0.22	-0.67	-2.62	-12.55
Pieno Zvaigždes	1.200	0.00	5.26	-5.51	-14.29
PRFoods AS	0.750	▼ -3.85	-9.09	25.21	100.00
Rokiskio Suris	2.650	▼ -0.75	-0.38	-3.64	14.22
Siauliai Bankas AB	0.504	▼ -0.40	-1.56	2.68	24.96
Silvano Fashion Group AS	3.160	▲ 0.32	11.27	9.72	10.88
Tallink Grupp AS	1.100	▲ 1.85	3.29	-12.00	17.65
Tallinna Kaubamāja Grupp AS	9.200	0.00	0.44	0.00	0.33
Tallinna Sadam AS	1.980	▲ 1.63	-	-	-
Telia Lietuva AB	1.145	▲ 0.44	1.78	18.78	27.22
Vilkyskiu Pienine AB	3.300	0.00	2.17	-12.00	14.98
Vilniaus Baldai AB	11.100	▲ 0.91	1.83	-13.95	-14.62
Zemaitijos Pienas AB	1.750	0.00	-0.57	0.57	6.71

Kontaktai:

Martynas Freitakas
Makleris
Tel: 8 5 258 2504
Martynas.Freitakas@swedbank.lt

Agnė Anzelienė
Maklerė
Tel: 8 5 258 2306
Agne.Anzeliene@swedbank.lt

Renatas Žeknys
Makleris
Tel: 8 5 258 2295
Renatas.Zeknys@swedbank.lt

Karolis Čekius
Finansinių produktų pardavimų specialistas
Tel: 8 5 258 2478
Karolis.Cekius@swedbank.lt

Apžvalgą užsiprenumeruoti galima adresu: <http://www.swedbank.lt/articles/subscribe>
Dėmesio! Ši apžvalga yra tik informacinio pobūdžio, t.y. pateikiama informacija jokiomis aplinkybėmis negali būti interpretuojama kaip asmeninė rekomendacija, patarimas, pasiūlymas, nurodymas arba reikalavimas įsigyti ar perleisti apžvalgoje nurodytas finansines priemones ir negali būti jokio vėliau sudaryto sandorio pagrindas ar sudedamoji dalis. Visa pateikta informacija yra surinkta iš viešai prieinamų šaltinių (įmonių, vertybinių popierių biržų, naujienų agentūrų ir kitų). Duomenų šaltinis: „Bloomberg“, „Reuters“, „Swedbank“, „Nasdaq OMX“. Mes neatlikome informacijos tikrinimo ir/ar vertinimo, dėl to negarantuojame informacijos tikslumo, pilnumo ar aktualumo, ir neatsakome už nuostolius, kurie gali atsirasti, kai investuojama remiantis tokia informacija. Pateikta apžvalga taip pat nėra apsaugota nuo skirtingų duomenų ir/ar informacijos palyginimo problemų, dėl įmonių keičiamos apskaitos ir finansinės atskaitomybės paruošimo praktikos (t.y. pasikeitę apskaitos standartai, finansinių ataskaitų konsolidavimo praktikos pasikeitimas ir pan.). Dėl šios priežasties istoriniai palyginamieji duomenys gali būti neprieinami. Draudžiama kopijuoti, spausdinti ar kitaip komerciniais tikslais atgaminti bei platinti šią apžvalgą arba bet kurią jos dalį be „Swedbank“, AB sutikimo. Cituojant būtina nuoroda į šaltinį.