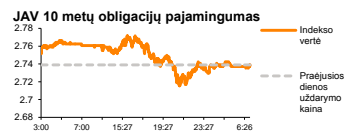
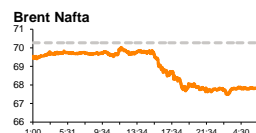
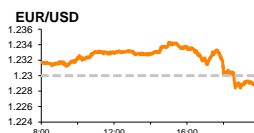
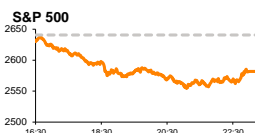


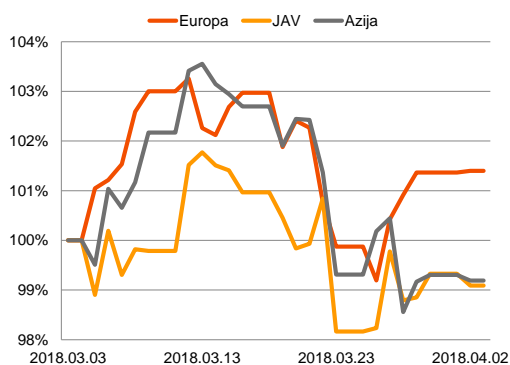
Rytinė finansų rinkų apžvalga

Finansų rinkų tarnyba – antradienis, 2018 m. balandžio 3 d.

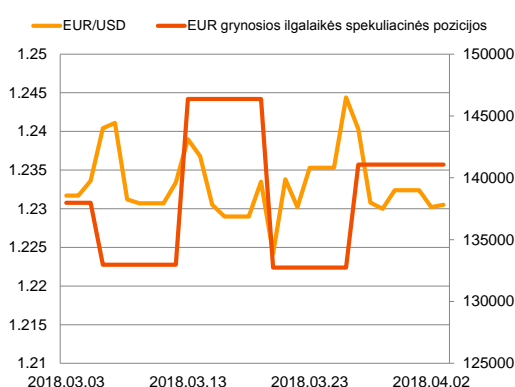
Dienos prekyba



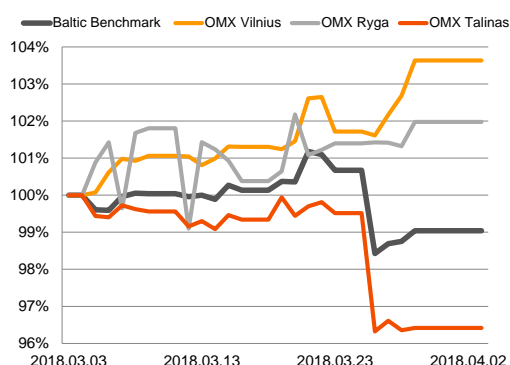
Regioniniai indeksai
(1 mėn. santykiniai pokyčiai, atskaitos taškas 100%)



EUR/USD kursas ir grynoji EUR spekuliacinė pozicija



Baltijos šalių indeksai
(1 mėn. santykiniai pokyčiai, atskaitos taškas 100%)



■ Kinija paskelbė apie atsakomuosius importo tarifus amerikietiškomis prekėms.

Pasaulio finansų rinkų tendencijos

Karolis Čekius, Finansinių produktų pardavimų specialistas

Dauguma Vakarų Europos akcijų rinkų pirmadienį nedirbo, regione tebesitęsiant Velykų šventimui. Tuo tarpu per savaitgalį pasibaigus pirmąjį šių metų ketvirtį Vokietijos **DAX** krito -6,35 proc., Britanijos **FTSE 100** -8,2 proc., o **Stoxx Europe 600** -4,7 proc.

Amerikos **Dow Jones** bei **S&P 500** indeksai per pirmąjį ketvirtį užfiksavo -2,49 bei -1,22 proc. kritimus, o vakar vykusios prekybos metu atitinkamai traukėsi dar -1,9 bei -2,23 proc., pastarojo indekso sudėtyje tik 2,6 procentams kompanijų fiksuojant teigiamus pokyčius. Ženklausiai išpardavimais tebebuvo vykdomi **informacinių technologijų** sektoriuje, kuris prekybos metu krito -2,48 proc. JAV prezidentui antrą kartą per 3 dienas užsipuolus „**Amazon.com**“, kad ši kompanija turėtų pradėti mokėti didesnius mokesčius, pastarosios akcijų vertė vakar krito -5,58 proc. bei nutempė žemyn regiono **prekybininkų** (-3,88 proc.) subsektorių.

Neigiamus pokyčius kitų JAV kompanijų pozicijose skatino pranešimai apie besiplėtojančią priešpriešą tarp **JAV** bei **Kinijos**. Kinija vakar paragino JAV pradėti derybas dėl prekybos santykių, po to kai Amerikos atstovai neatsakė Kinijai į praėjusios savaitės viduryje pateiktą užklausą dėl konsultacijų, susijusių su įvestais aliuminio bei plieno tarifais. Sekmadienį taip pat buvo paskelbta, kad Kinija nuo pirmadienio pradeda taikyti atsakomuosius tarifus produkcijai, importuojamai iš JAV: 120 produktams, tokiems kaip riešutai ir džiovinti vaisiai bus taikomi 15 proc. importo tarifai, o 8 produktų kategorijoms, tarp kurių yra ir kiaušienos bus taikomi 25 proc. importo tarifai.




Didieji Azijos indeksai antradienio rytą taip pat krito, investuotojams nerimaujant dėl JAV bei Kinijos prekybinių nesutarimų bei sekant kompanijų akcijų išpardavimus Amerikoje. 08:01 val. Kinijos **CSI 300** fiksavo -0,71 proc. traukimąsi, Japonijos **NIKKEI 225** krito -0,49 proc., Pietų Korėjos **KOSPI** -0,32 proc.

Valiutų rinkos























Antradienis valiutų rinkose prasidėjo ramiai: pirmadienio sesijos metu -0,37 proc. kritęs **USD/JPY** šiandien ryte 08:33 val. ženklaus pokyčio nefiksavo ir laikėsi ties 105,93 lygiu (+0,04 proc.). Tuo pat metu **EUR/USD** kursas, kuris vakar krito -0,18 proc. taip pat nebuvo linkęs ženkliai keisti savo vertės ir buvo lygus 1,2305 (+0,02 proc.).

Baltijos vertybinių popierių rinka




Po ilgojo savaitgalio šiandien prekyba atsinaujins ir Baltijos vertybinių popierių rinkose, kuriose ateinančią savaitę bus laukiama šių naujienų: šiandien „**Apranga**“ skelbs praėjusio mėnesio pajamų rezultatus, trečiadienį – pranešimą apie VAS šaukimą bei būsimo susirinkimo siūlymus, o ketvirtadienį turėtų būti paviešinta bendrovės audituota metinė informacija. Audituotos metinės informacijos šiandien tikimasi sulaukti iš „**Merko Ehitus**“, rytoj – iš „**Rokiškio sūrio**“ bei „**Vilniaus baldų**“, penktadienį – iš „**Vilkyškių pieninės**“. Iki šios savaitės pabaigos audituotos metinės informacijos taip pat tikimasi sulaukti iš „**Grigeo**“, o iki penktadienio „**Tallink Grupp**“ turėtų paskelbti praėjusio mėnesio pardavimų rezultatus.

2018.04.03	Šalis	Laikas	Svarbiausios dienos makroekonominės naujienos	Prognozė	Buvusi reikšmė
	Vokietija	10:55	Galutinis pramonės užsakymų rodiklis	Kovo mėn.	58.4
	Euro zona	11:00	Galutinis pramonės užsakymų rodiklis	Kovo mėn.	56.6
	JAV		Automobilių pardavimų apimtys	Kovo mėn.	16.90 mln.

Pasaulio rinkos

Pavadinimas	Indekso vertė	Dienos pokytis, %	Mėnesio pokytis, %	Nuo metų pradžios, %	12 mėn. pokytis, %	
JAV						
	S&P 500	2582	▼ -2.23	-4.06	-3.43	9.46
	Dow Jones	23644	▼ -1.90	-3.64	-4.35	14.50
	Nasdaq Comp	6870	▼ -2.74	-5.34	-0.48	16.55
	Russell 2000	1493	▼ -2.41	-2.65	-2.80	8.97
Skandinavija						
	OMX Stockholm 30	1535	▲ 1.54	-3.03	-2.64	-3.06
	OMX Helsinki 25	4014	▲ 0.43	-2.75	2.46	6.25
	OMX Copenhagen 20	976.6	▲ 0.79	-3.48	-4.65	7.56
	Oslo stock exchange	736.1	▼ -0.20	-2.02	-0.90	19.26
Europa						
	DJ Euro STOXX 50	3362	▲ 0.91	-2.25	-4.07	-3.45
	CAC 40	5167	▲ 0.72	-2.88	-2.73	1.53
	DAX	12097	▲ 1.31	-2.73	-6.35	-1.30
	FTSE 100	7057	▲ 0.17	-2.42	-8.21	-4.25
	MB	22411	▲ 0.36	-0.87	2.55	10.03
	IBEX 35	9600	▲ 0.48	-2.44	-4.42	-7.74
Centrinė ir Rytų Europa						
	ATX	3429	▲ 0.00	-1.37	0.25	20.36
	WIG20	2210	▲ 0.30	-6.51	-10.19	0.06
	BUX	37259	▲ 1.29	-2.24	-5.38	15.91
	PX	1123.9	▲ 0.43	0.31	4.24	14.25
	RTS	1234	▼ -1.23	-2.19	6.90	9.89
Azija						
	Nikkei 225	21262	▼ -0.59	0.38	-6.60	12.00
	Hang Seng	29888	▼ -0.68	-3.10	-0.11	22.99
	Kospi	2433	▼ -0.45	1.29	-1.39	12.26
Valiutų kursai						
	EUR/USD	1.23	▲ 0.03	-0.24	2.51	15.33
	EUR/GBP	0.88	▲ 0.05	1.75	-1.43	2.44
	EUR/PLN	4.21	▲ 0.15	-0.39	-0.66	0.68
	EUR/RUB	70.64	▲ 0.07	-1.49	-1.92	-15.27
Žaliavų rinka						
	Brent nafta	67.8	▲ 0.25	5.34	1.41	27.65
	Auksas	1338	▼ -0.24	1.36	2.70	6.74
Palūkanų normos						
	EURIBOR 6 mėn.	-0.27	0.00	-0.37	0.00	-11.98
	LIBOR USD 6 mėn.	2.45	▲ 0.34	10.28	33.50	72.72

Baltijos regionas

Pavadinimas	Indekso vertė	Dienos pokytis, %	Mėnesio pokytis, %	Nuo metų pradžios, %	12 mėn. pokytis, %	
Baltijos šalys						
	OMX Vilnius	702.3	▲ 0.95	2.68	7.49	24.70
	OMX Riga	1046.2	▲ 0.65	1.16	5.02	35.59
	OMX Tallinn	1269.2	▲ 0.07	-3.78	2.18	13.50
	Baltic Benchmark Gross Index	984.5	▲ 0.28	-0.99	4.28	19.61
NASDAQ OMX Baltic sąrašo likvidžios akcijos						
	AB Amber Grid	1.51	▼ -2.58	1.34	7.86	12.69
	Apranga PVA	2.62	0.00	1.55	3.56	-2.60
	AS Merko Ehitus	11.50	0.00	6.48	30.53	27.07
	AS Tallinna Vesi	10.700	0.00	0.00	4.90	-23.57
	AUGA Group AB	0.52	▲ 0.97	-8.77	-5.11	10.64
	Ekspress Grupp AS	1.35	0.00	6.30	8.00	2.27
Energijos Skirstymo Operatorius AB	0.88	▼ -0.23	-0.90	2.09	-4.98	
	GRIGEO	1.410	▲ 1.44	2.55	1.44	29.36
	Grindeks AS	7.66	▲ 0.52	1.86	12.65	55.38
	Klaipėdos Nafta AB	0.546	▼ -1.09	8.33	-0.38	-
	Latvijas Balzams AS	8.65	0.00	0.58	5.49	14.72
	Latvijas Gaze	10.700	▲ 0.94	2.88	7.00	26.03
	LHV Group AS	11.20	▼ -0.88	0.00	7.69	17.40
	Linat Agro AB	0.72	0.00	2.86	12.50	10.26
	Nordecon AS	1.22	▼ -1.61	1.67	-0.81	-6.87
	Olainfarm AS	8.90	▲ 0.56	1.71	10.56	-5.61
	Olympic Entertainment Group AS	1.90	0.00	1.06	4.97	4.40
	Panevežio Statybos Trestas	0.87	▲ 0.70	-3.77	-5.24	-10.97
	Pieno Zvaigzdes	1.15	▲ 1.77	-0.86	-9.45	-21.77
	PRFoods AS	0.77	0.00	-1.28	28.55	94.94
	Rokiskio Suris	2.80	▲ 3.70	3.70	1.82	47.37
	Siauliai Bankas AB	0.64	▲ 1.26	4.90	9.00	50.76
	Silvano Fashion Group AS	2.75	0.00	-0.36	-4.51	-5.50
	Tallink Grupp AS	1.09	▲ 0.46	-12.10	-12.80	14.62
	Tallinna Kaubamāja Grupp AS	10.05	▼ -0.50	-0.50	9.24	5.35
	Telia Lietuva AB	1.14	▲ 1.79	7.55	18.26	20.00
	Vilkyški Pienine AB	3.51	▲ 0.29	-0.28	-6.40	51.29
	Vilniaus Baldai AB	12.30	0.00	0.82	-4.65	-4.65
	Zemaitijos Pienas AB	1.81	▲ 0.56	1.69	4.02	44.80
	Novaturas AB	10.85	▲ 0.37	-	-	-

Kontaktai:

Martynas Freitakas
Makleris
Tel: 8 5 258 2504
Martynas.Freitakas@swedbank.lt

Agnė Anzelienė
Maklerė
Tel: 8 5 258 2306
Agne.Anzeliene@swedbank.lt

Renatas Žeknys
Makleris
Tel: 8 5 258 2295
Renatas.Zeknys@swedbank.lt

Karolis Čekus
Finansinių produktų pardavimų specialistas
Tel: 8 5 258 2478
Karolis.Cekus@swedbank.lt

Apžvalgą užsiprenumeruoti galima adresu: <http://www.swedbank.lt/articles/subscribe>

Dėmesio! Ši apžvalga yra tik informacinio pobūdžio, t.y. pateikiama informacija jokiomis aplinkybėmis negali būti interpretuojama kaip asmeninė rekomendacija, patarimas, pasiūlymas, nurodymas arba reikalavimas įsigyti ar perleisti apžvalgoje nurodytas finansines priemones ir negali būti jokio vėliau sudaryto sandorio pagrindas ar sudedamoji dalis. Visa pateikta informacija yra surinkta iš viešai prieinamų šaltinių (monių, vertybinių popierių biržų, naujienų agentūrų ir kitų). Duomenų šaltinis: „Bloomberg“, „Reuters“, „Swedbank“, „Nasdaq OMX“. Mes neatilikome informacijos tikrinimo ir/ar vertinimo, dėl to negarantuojame informacijos tikslumo, pilnumo ar aktualumo, ir neatsakome už nuostolius, kurie gali atsirasti, kai investuojama remiantis tokia informacija. Pateikta apžvalga taip pat nėra apsaugota nuo skirtingų duomenų ir/ar informacijos palyginimo problemų, dėl jonių keičiamos apskaitos ir finansinės atskaitomybės paruošimo praktikos (t.y. pasikeitę apskaitos standartai, finansinių ataskaitų konsolidavimo praktikos pasikeitimas ir pan.). Dėl šios priežasties istoriniai palyginamieji duomenys gali būti neprekinami. Draudžiama kopijuoti, spausdinti ar kitaip komerciniais tikslais atgaminti bei platinti šią apžvalgą arba bet kurią jos dalį be „Swedbank“, AB sutikimo. Cituojant būtina nuoroda į šaltinį.