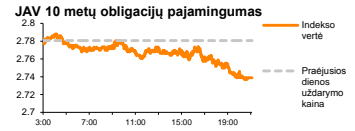
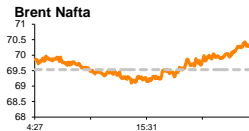
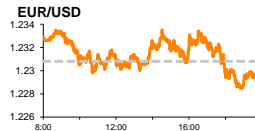
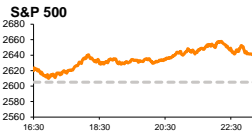


# Rytinė finansų rinkų apžvalga

Finansų rinkų tarnyba – penktadienis, 2018 m. kovo 30 d.

Dienos prekyba



- „Renault“ ir „Nissan“ paskelbė apie vedamas derybas dėl susijungimo
- „Šiaulių bankas“ patvirtino 0,005 Eur dividendus bei sprendimą dėl įstatinio kapitalo didinimo

## Pasaulio finansų rinkų tendencijos

**Karolis Čeikus, Finansinių produktų pardavimų specialistas**

Prieš ilgąjį šventinį savaitgalį didžiosios Europos rinkos ketvirtadienį judėjo į viršų. Vokietijos **DAX** augo +1,31 proc., Britanijos **FTSE 100** +0,17 proc., Prancūzijos **CAC 40** +0,72 proc., o **Stoxx Europe 600** +0,44 proc. Po savaitės pradžioje vykusių išpardavimų atšokę informacinių technologijų (+2,2 proc.) akcijos paskatino ir Amerikos indeksų kilimą (**Dow Jones** +1,07 proc., **S&P 500** +1,38 proc.). Prancūzijos, Vokietijos, Didžiosios Britanijos, Skandinavijos, JAV bei kitų šalių rinkos šiandien bei pirmadienį nevykdys prekybos.

Europos automobilių gamintojų sektorius vakar augo +3,27 proc., po to kai EUR/USD kursas pasiekė žemiausią lygį šią savaitę. Didelio rinkos dėmesio sulaukė ir naujienos iš Prancūzijos, po to kai šalies automobilių gamintojas „Renault SA“ paskelbė apie derybas su Japonijos automobilių gamintoju „Nissan Motor Co.“ dėl kompanijų susijungimo. Šiuo metu „Renault“ valdo 43 proc. „Nissan“ kompanijos akcijų, o tuo tarpu „Nissan“ kompanijos dalis „Renault“ akcininkų struktūroje sudaro 15 proc. Skelbiama, kad jeigu susijungimas įvyks, kompanijos turės vientisą struktūrinį darinį su vieno pavadinimo akcijomis biržose. Šiuo metu dar nepasirodė informacija kurioje šalyje turėtų būti įsteigta naujojo darinio būstinė, svarų žodį derybose turint abiejų kompanijų vyriausybės: Prancūzijos vyriausybė šiuo metu „Renault“ kompanijoje valdo 15 proc. akcijų paketą, o Japonijos vyriausybės prižiūrimi pensijų fondai valdo daugiau nei 5 proc. „Nissan“ kompanijos akcijų. Po naujienų paskelbimo „Renault SA“ akcijų kaina augo +5,8 proc., o „Nissan“ šiandieninės prekybos Japonijoje metu fiksavo +0,73 proc. augimą.

Belaukiant besibaigiančio ketvirčio kompanijų rezultatų, „Goldman Sachs“ analitikai atnaujino „Apple Inc.“ mobiliųjų telefonų pardavimų prognozes. Prognozuojama, kad pirmojo šių metų ketvirčio pardavimai turėtų trauktis 1,7 mln. vnt. iki 53 mln. vnt, o antrojo ketvirčio pardavimai 3,2 mln. iki 40,3 mln. vnt. Šiuo metu kompanijos vidutinė tikslinė akcijos kaina yra lygi 192 JAV dolerių, o vakarykščio rinkos uždarymo metu už vieną „Apple“ akciją buvo mokama 167,78 JAV doleriai.

Penktadienio rytą Azijos rinkos nuosaikiai auga: 08:35 val. Japonijos **NIKKEI 225** fiksavo +0,95 proc. augimą, Kinijos **CSI 300** +0,38 proc., o Pietų Korėjos **KOSPI** +0,66 proc.

## Valiutų rinkos

EUR/USD kursas antrą sesiją iš eilės ženklauš pokyčio nefiksavo ir penktadienio rytą 08:53 val. laikėsi ties 1,2308 lygiu. USD/JPY kursas tuo pat metu antrą sesiją iš eilės fiksavo kritimą ir laikėsi ties 106,14 lygiu (-0,27 proc.).

## Baltijos vertybinių popierių rinka

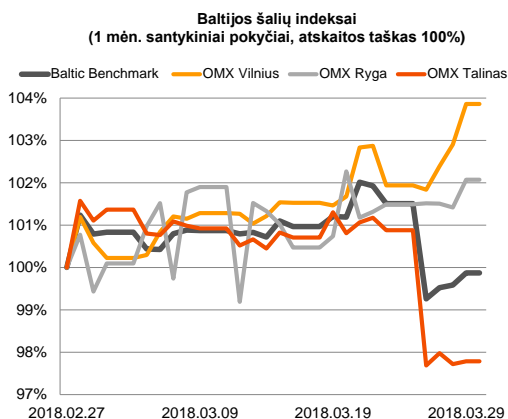
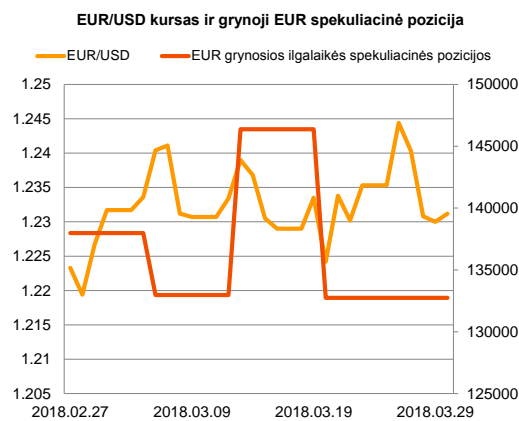
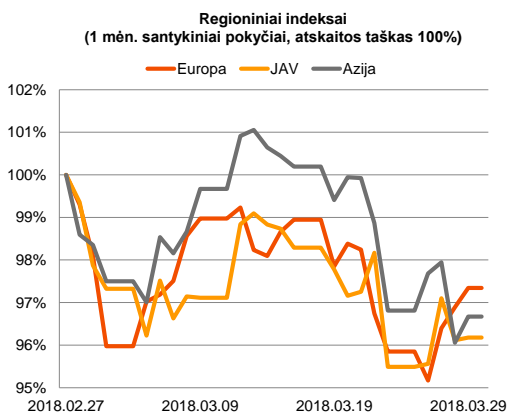
Baltijos vertybinių popierių biržoje ketvirtadienį sugeneruota apyvarta perkopė 2,5 mln. Eur ribą. **Vilniaus** indeksas augo +0,95 proc., **Rygos** +0,65 proc., o **Talino** +0,07 proc.

„Telia Lietuva“ pranešimas apie planus išmokėti 0,07 už akciją dividendus, vakar paskatino akcijos kainos kilimą +1,79 proc. iki 1,14 Eur lygio.

Po prekybos sesijos uždarymo „Panevėžio statybos trestas“ paskelbė, kad 2017 m. dvylikos mėnesių pardavimai sudarė 73,8 mln. Eur ir krito 25 proc. lyginant su 2016 m., o grynasis pelnas per tą patį laikotarpį susitraukė 56 proc. nuo 2,56 mln. iki 1,12 mln.

Po prekybos taip pat sulaukta naujienų iš „Šiaulių banko“: vakar vykusio visuotinio akcininkų susirinkimo metu buvo nuspręsta patvirtinti 0,005 Eur už akciją dividendus, bei padidinti banko įstatinį kapitalą, investuotojų turimų akcijų kiekį padidinant 20 proc. Dar prieš naujienų paskelbimą banko akcijų kaina vakar augo +1,26 proc. iki 0,642 Eur lygio.

**Šiandien Baltijos vertybinių popierių biržoje prekyba nebus vykdoma.**



2018.03.30 Šalis Laikas Svarbiausios dienos makroekonominės naujienos Prognozė Buvusi reikšmė

Svarbesnių makroekonominių naujienų skelbiama nebus

### Pasaulio rinkos

Pavadinimas	Indekso vertė	Dienos pokytis, %	Mėnesio pokytis, %	Nuo metų pradžios, %	12 mėn. pokytis, %
JAV					
S&P 500	2641	↑ 1.38	-2.69	-1.22	11.52
Dow Jones	24103	↑ 1.07	-3.70	-2.49	16.28
Nasdaq Comp	7063	↑ 1.64	-2.88	2.32	19.43
Russell 2000	1529	↑ 1.08	1.12	-0.40	10.64
Skandinavija					
OMX Stockholm 30	1535	↑ 1.54	-3.03	-2.64	-3.06
OMX Helsinki 25	4014	↑ 0.43	-2.75	2.46	6.25
OMX Copenhagen 20	976.6	↑ 0.79	-3.48	-4.65	7.56
Oslo stock exchange	736.1	↓ -0.20	-2.02	-0.90	19.26
Europa					
DJ Euro STOXX 50	3362	↑ 0.91	-2.25	-4.07	-3.45
CAC 40	5167	↑ 0.72	-2.88	-2.73	1.53
DAX	12097	↑ 1.31	-2.73	-6.35	-1.30
FTSE 100	7057	↑ 0.17	-2.42	-8.21	-4.25
MB	22411	↑ 0.36	-0.87	2.55	10.03
IBEX 35	9600	↑ 0.48	-2.44	-4.42	-7.74
Centrinė ir Rytų Europa					
ATX	3429	↑ 0.00	-1.37	0.25	20.36
WIG20	2210	↑ 0.30	-6.51	-10.19	0.06
BUX	37259	↑ 1.29	-2.24	-5.38	15.91
PX	1123.9	↑ 0.43	0.31	4.24	14.25
RTS	1247	↑ 1.64	-2.99	8.02	9.65
Azija					
Nikkei 225	21467	↑ 1.45	-2.73	-5.70	12.61
Hang Seng	30093	↑ 0.24	-2.44	0.58	23.84
Kospi	2455	↑ 0.75	1.12	-0.52	13.40
Valiutų kursai					
EUR/USD	1.23	↑ 0.10	0.97	2.56	15.35
EUR/GBP	0.88	↓ -0.02	0.98	-1.18	2.50
EUR/PLN	4.21	↓ -0.08	-0.87	-0.83	-0.02
EUR/RUB	70.49	↑ 0.01	-2.52	-1.71	-15.04
Žaliavų rinka					
Brent nafta	69.3	↑ 0.84	5.41	3.69	32.28
Auksas	1325	↓ 0.00	0.54	1.74	6.67
Palūkanų normos					
EURIBOR 6 mėn.	-0.27	0.00	-0.37	0.00	-11.98
LIBOR USD 6 mėn.	2.44	↓ -0.37	9.91	33.04	71.52

### Baltijos regionas

Pavadinimas	Indekso vertė	Dienos pokytis, %	Mėnesio pokytis, %	Nuo metų pradžios, %	12 mėn. pokytis, %
Baltijos šalys					
OMX Vilnius	702.3	↑ 0.95	2.68	7.49	24.70
OMX Riga	1046.2	↑ 0.65	1.16	5.02	35.59
OMX Tallinn	1269.2	↑ 0.07	-3.78	2.18	13.50
Baltic Benchmark Gross Index	984.5	↑ 0.28	-1.39	4.28	20.00
NASDAQ OMX Baltics sąrašo likvidžios akcijos					
AB Amber Grid	1.51	↓ -2.58	3.42	7.86	15.27
Apranga PVA	2.62	0.00	0.38	3.56	-1.50
AS Merko Ehitus	11.50	0.00	8.49	30.53	30.68
AS Tallinna Vesi	10.700	0.00	0.00	4.90	-23.02
AUGA Group AB	0.52	↑ 0.97	-9.57	-5.11	15.56
Ekspress Grupp AS	1.35	0.00	1.50	8.00	3.05
Energijos Skirstymo Operatorius AB	0.88	↓ -0.23	-3.94	2.09	-4.88
GRIGEO	1.410	↑ 1.44	3.30	1.44	29.36
Grindeks AS	7.66	↑ 0.52	-1.03	12.65	58.59
Klaipėdos Nafta AB	0.546	↓ -1.09	7.06	-0.38	-
Latvijas Balzams AS	8.65	0.00	0.58	5.49	12.92
Latvijas Gaze	10.700	↑ 0.94	1.90	7.00	27.84
LHV Group AS	11.20	↓ -0.88	0.45	7.69	17.28
Linas Agro AB	0.72	0.00	5.11	12.50	10.60
Nordecon AS	1.22	↓ -1.61	0.83	-0.81	-4.69
Olainfarm AS	8.90	↑ 0.56	2.89	10.56	-4.80
Olympic Entertainment Group AS	1.90	0.00	0.53	4.97	4.40
Panevezio Statybos Trestas	0.87	↑ 0.70	-2.91	-5.24	-10.33
Pieno Zvaigzdes	1.15	↑ 1.77	-8.00	-9.45	-20.69
PRFoods AS	0.77	0.00	-1.28	28.55	93.47
Rokiskio Suris	2.80	↑ 3.70	3.70	1.82	48.94
Siaulių Bankas AB	0.64	↑ 1.26	3.88	9.00	49.88
Silvano Fashion Group AS	2.75	0.00	-1.43	-4.51	-3.17
Tallink Grupp AS	1.09	↑ 0.46	-12.80	-12.80	14.50
Tallinna Kaubamāja Grupp AS	10.05	↓ -0.50	-0.50	9.24	6.01
Telia Lietuva AB	1.14	↑ 1.79	6.05	18.26	20.63
Vilkyskiu Pienine AB	3.51	↑ 0.29	-0.85	-6.40	52.61
Vilniaus Baldai AB	12.30	0.00	0.82	-4.65	-4.65
Zemaitijos Pienas AB	1.81	↑ 0.56	2.26	4.02	44.80
Novaturas AB	10.85	↑ 0.37	-	-	-

### Kontaktai:

Martynas Freitakas

Makleris

Tel: 8 5 258 2504

Martynas.Freitakas@swedbank.lt

Agnė Anzelienė

Maklerė

Tel: 8 5 258 2306

Agne.Anzeliene@swedbank.lt

Renatas Žeknys

Makleris

Tel: 8 5 258 2295

Renatas.Zeknys@swedbank.lt

Karolis Čekius

Finansinių produktų pardavimų specialistas

Tel: 8 5 258 2478

Karolis.Cekius@swedbank.lt

Apžvalgą užsiprenumeruoti galima adresu: <http://www.swedbank.lt/articles/subscribe>

Dėmesio! Ši apžvalga yra tik informacinio pobūdžio, t.y. pateikiama informacija jokiomis aplinkybėmis negali būti interpretuojama kaip asmeninė rekomendacija, patarimas, pasiūlymas, nurodymas arba reikalavimas įsigyti ar perleisti apžvalgoje nurodytas finansines priemones ir negali būti jokio vėliau sudaryto sandorio pagrindas ar sudedamoji dalis. Visa pateikta informacija yra surinkta iš viešai prieinamų šaltinių (įmonių, vertybinių popierių biržų, naujienų agentūrų ir kitų). Duomenų šaltinis: „Bloomberg“, „Reuters“, „Swedbank“, „Nasdaq OMX“. Mes neatilikome informacijos tikrinimo ir/ar vertinimo, dėl to negarantuojame informacijos tikslumo, pilnumo ar aktualumo, ir neatsakome už nuostolius, kurie gali atsirasti, kai investuojama remiantis tokia informacija. Pateikta apžvalga taip pat nėra apsaugota nuo skirtingų duomenų ir/ar informacijos palyginimo problemų, dėl įmonių keičiamos apskaitos ir finansinės atskaitomybės paruošimo praktikos (t.y. pasikeitę apskaitos standartai, finansinių ataskaitų konsolidavimo praktikos pasikeitimas ir pan.). Dėl šios priežasties istoriniai palyginamieji duomenys gali būti neprieinami. Draudžiama kopijuoti, spausdinti ar kitaip komerciniais tikslais atgaminti bei platinti šią apžvalgą arba bet kurią jos dalį be „Swedbank“, AB sutikimo. Cituojant būtina nuoroda į šaltinį.