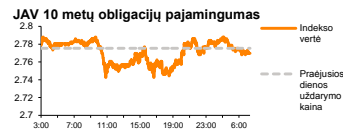
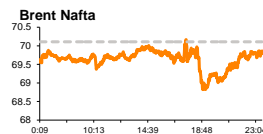
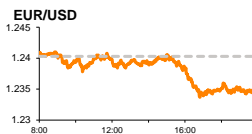
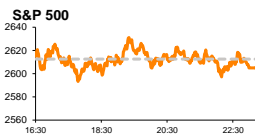


Rytinė finansų rinkų apžvalga

Finansų rinkų tarnyba – ketvirtadienis, 2018 m. kovo 29 d.

Dienos prekyba



- Praėjusios savaitės JAV naftos rinkos duomenys rinkoje sutikti nuosaikiai
- „Telia Lietuva“ siūlo mokėti 0,07 Eur už akciją dividendus

Pasaulio finansų rinkų tendencijos

Karolis Čekius, Finansinių produktų pardavimų specialistas

Besitraukiantis obligacijų pajamingumas trečiadienį palaikė dividendinių kompanijų kilimą Europoje bei už Atlanto, o tuo tarpu spekuliacijos apie galimą IT sektoriaus veiklos griežtinimą JAV, toliau tempė žemyn pastarojo sektoriaus akcijų kainas. Dauguma didžiųjų Europos indeksų vakar buvo linkę judėti į viršų: Britanijos **FTSE 100** augo +0,64 proc., **Stoxx Europe 600** +0,46 proc., o Vokietijos **DAX** krito -0,25 proc. Amerikoje **Dow Jones** traukėsi -0,04 proc., o **S&P 500** -0,29 proc.

Tebetvyrant neapibrėžtumui dėl naujų Europos Sąjungos bei Kinijos prekybos santykių su JAV nustatymo, penktą iš eilės sesiją krentantis **Vokietijos 10 m. obligacijų pajamingumas** vakar susitraukė iki žemiausio lygio nuo šių metų sausio pradžios ties 0,503 proc. riba, o **JAV** tokio paties laikotarpio obligacijų pajamingumas, kuris šiandien ryte laikėsi šiek tiek virš 2,77 proc. ribos, fiksavo žemiausią lygį nuo vasario pradžios. Mažėjant skolinimosi kaštams Europos **komunalinių** akcijos vakar augo +3,19 proc., o **telekomunikacijų** +0,74 proc. Amerikoje tuo tarpu be **telekomunikacijų** kompanijų, kurios S&P 500 indekso sudėtyje augo +1,64 proc., išsiskyrė ir **nekilnojamojo turto** akcijos, kurios prekybos sesiją baigė pakilę +1,77 proc.

Nerimas toliau buvo stebimas **informacinių technologijų** kompanijų sektoriuose, kurie Europoje bei JAV krito atitinkamai -1,7 bei -0,8 proc. Rinkoje stengiamasi rasti pusiausvyrą tarp lūkesčių, jog kompanijos artimiausiu metu turėtų paskelbti gerus ketvirčio rezultatus, bei spekuliacijų apie didesnio šio sektoriaus reguliavimo poreikį. Vakare pasirodė pranešimų, kad D. Trumpas norėtų matyti didesnį „**Amazon.com**“ (-4,38 proc.) vartotojų duomenų apsaugos reguliavimą. Dar praėjusiais metais kompanija buvo sulaukusi kritikos iš JAV prezidento dėl to, kad JAV Pašto Tarnybos reikalauja taikyti pernelyg mažus prekių pristatymo įkainius.

Energetikų akcijos Amerikoje vakar krito beveik 2 proc., po to kai investuotojai sureagavo į pasirodžiusius savaitinius šalies naftos rinkos duomenis. **Žaliavinės naftos atsargos** praėjusią savaitę augo 1,643 mln barelių (+0,38 proc.), nors buvo tikimasi sulaukti dvigubai mažesnio atsargų augimo. Ketvirtą savaitę iš eilės fiksuojamas **benzino atsargų kritimas** praėjusią savaitę viršijo lūkesčius ir sudarė 3,472 mln. barelių (-1,43 proc.). **Naftos perdirbimas** augo +0,6 proc., nors buvo tikimasi aktyvumo kritimo -0,2 proc., o **žaliavinės naftos gavyba** penktą savaitę iš eilės augo ir pasiekė 10,433 mln. barelių per dieną ribą (+0,25 proc.). **Brent** rūšies naftos kaina naujienas vakar pastitiko krisdama žemiau 69 JAV dolerių už barelį ribos, tačiau neilgai trukus stabilizavosi ties 69,5 JAV dolerių kainos lygiu, o šiandien ryte 08:16 val. fiksavo +0,47 proc. augimą iki 69,86 JAV dolerių už barelį lygio.

Azijos rinkos šiandien ryte nenutolo nuo rinkos atidarymo reikšmių: 08:29 val. Japonijos **NIKKEI 225** fiksavo -0,04 proc. kritimą, Kinijos **CSI 300** augo +0,27 proc., o Pietų Korėjos **KOSPI** +0,14 proc. Šiandien paskelbta, kad didžiausias Pietų Korėjos automobilių gamintojas „**Hyundai Motor Co.**“ planuoja įgyvendinti veiklos restruktūrizavimą, siekdamas pakeisti kompanijos valdymo struktūrą. Kompanijos akcijų kaina šiandien reaguodama į naujienas krito -5,28 proc. iki žemiausio lygio nuo penai metų rugsėjo.

Valiutų rinkos

JAV dolerio kursas vakar valiutų krepšelio atžvilgiu augo +0,77 proc., po to kai Amerikoje buvo paskelbta, kad praėjusių metų ketvirčio ketvirčio BVP rodiklis, pagal trečiąjį įvertį augo 2,9 proc. ir pranoko vyravusias prognozes, kurios buvo lygios 2,7 proc. Teigiama įtaka JAV dolerio kursui padarė ir vakare pasirodę naujienos Azijos, kur **Šiaurės Korėjos** lyderis išreiškė norą įvykdyti aukščiausio lygio susitikimą su Japonijos vadovais, taip dar labiau sumažindamas geopolitinę įtampą regione.

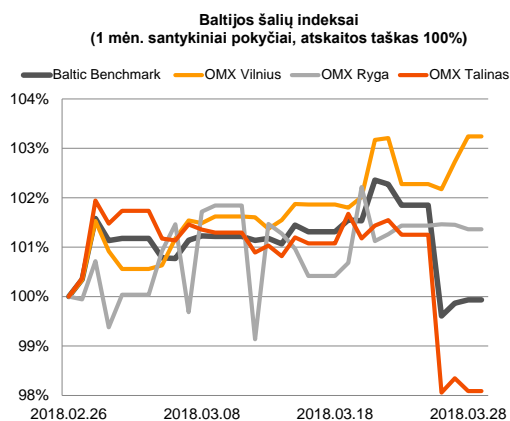
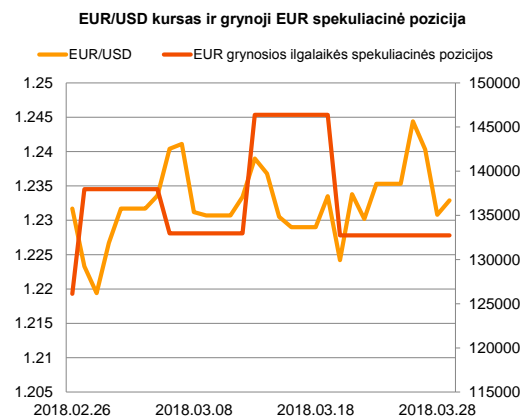
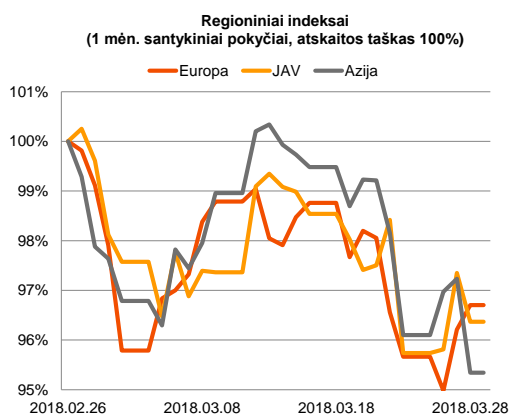
EUR/USD kursas, kuris per praėjusias dvi sesijas neteko daugiau nei 1,1 proc. savo vertės, ketvirtadienio rytą fiksavo +0,21 proc. augimą iki 1,2334 lygio, o vakar daugiau nei +1,43 proc. augęs **USD/JPY** šiandien laikėsi ties 106,51 kaina (-0,32 proc.).







Baltijos vertybinių popierių rinka

Baltijos vertybinių popierių biržoje vakar buvo sugeneruota 2,467 mln. Eur apyvarta. **Vilniaus** indeksas augo +0,52 proc., o **Rygos** bei **Talino** indeksai krito atitinkamai -0,09 ir -0,26 proc.























„**Klaipėdos naftos**“ akcijų kaina vakar augo +4,15 proc. iki 0,552 Eur lygio, rinkai įvertinus bendrovės planus dividendams paskirti visą praėjusių metų pelną.

„**Telia Lietuva**“ akcijos augo +0,09 proc. iki 1,12 Eur kainos, o po prekybos sesijos pabaigos bendrovė paskelbė siūlymą balandžio 25 d. vyksiančiame visuotiniame akcininkų susirinkime patvirtinti 0,07 Eur už akciją vertės dividendus, kurių pajamingumas lyginant su vakar dienos uždarymo kaina yra lygus 6,25 proc.






2018.03.29	Šalis	Laikas	Svarbiausios dienos makroekonominės naujienos	Prognozė	Buvusi reikšmė
	Vokietija	10:55	Nedarbo lygis	Kovo mėn. 5.3 %	5.4 %
	Vokietija	15:00	Preliminari infliacija (MoM)	Kovo mėn. 0.5 %	0.5 %
	Vokietija	15:00	Preliminari infliacija (YoY)	Kovo mėn. 1.7 %	1.4 %
	JAV	15:30	Asmeninių vartotojų pajamų pokytis	Vasario mėn. 0.4 %	0.4 %
	JAV	15:30	Asmeninių vartotojų išlaidų pokytis	Vasario mėn. 0.2 %	0.2 %
	JAV	17:00	Galutinis Mičigano Universiteto vartotojų pasitikėjimo rodiklis	Kovo mėn. 102.0	102.0

Pasaulio rinkos

Pavadinimas	Indekso vertė	Dienos pokytis, %	Mėnesio pokytis, %	Nuo metų pradžios, %	12 mėn. pokytis, %	
JAV						
	S&P 500	2605	▼ -0.29	-4.01	-2.57	10.33
	Dow Jones	23848	▼ -0.04	-4.72	-3.52	15.44
	Nasdaq Comp	6949	▼ -0.85	-4.45	0.66	17.83
	Russell 2000	1513	▼ -0.04	0.04	-1.46	10.31
Skandinavija						
	OMX Stockholm 30	1512	▲ 0.13	-4.50	-4.11	-4.56
	OMX Helsinki 25	3997	▼ -0.20	-3.17	2.02	5.84
	OMX Copenhagen 20	976.6	▲ 0.79	-3.48	-4.65	7.56
	Oslo stock exchange	736.1	▼ -0.20	-2.02	-0.90	19.26
Europa						
	DJ Euro STOXX 50	3331	▲ 0.43	-3.13	-4.93	-4.14
	CAC 40	5130	▲ 0.29	-3.57	-3.43	1.21
	DAX	11941	▼ -0.25	-3.98	-7.56	-2.15
	FTSE 100	7045	▲ 0.64	-2.59	-8.36	-4.46
	MB	22331	▲ 0.55	-1.22	2.19	10.13
	IBEX 35	9555	▲ 0.86	-2.90	-4.87	-7.84
Centrinė ir Rytų Europa						
	ATX	3429	▲ 0.20	-1.37	0.24	20.86
	WIG20	2204	▼ -1.90	-6.79	-10.46	-0.49
	BUX	36783	▼ -1.39	-3.49	-6.59	14.12
	PX	1119.1	▲ 0.36	-0.13	3.79	13.87
	RTS	1227	▼ -1.38	-4.56	6.27	9.06
Azija						
	Nikkei 225	21150	▲ 0.56	-4.16	-7.10	10.05
	Hang Seng	29972	▼ -0.17	-2.83	0.18	22.88
	Kospi	2425	▲ 0.24	-0.09	-1.72	11.91
Valiutų kursai						
	EUR/USD	1.23	▲ 0.17	1.11	2.70	14.52
	EUR/GBP	0.88	▼ -0.12	1.22	-1.43	1.10
	EUR/PLN	4.21	▼ -0.07	-0.72	-0.68	0.46
	EUR/RUB	71.10	▼ -0.02	-3.37	-2.56	-14.28
Žaliavų rinka						
	Brent nafta	69.9	▲ 0.52	6.25	4.52	33.33
	Auksas	1328	▲ 0.22	0.73	1.93	5.94
Palūkanų normos						
	EURIBOR 6 mėn.	-0.27	0.00	-0.37	0.00	-11.98
	LIBOR USD 6 mėn.	2.45	▼ -0.03	10.93	33.53	72.22

Baltijos regionas

Pavadinimas	Indekso vertė	Dienos pokytis, %	Mėnesio pokytis, %	Nuo metų pradžios, %	12 mėn. pokytis, %	
Baltijos šalys						
	OMX Vilnius	695.6	▲ 0.52	1.71	6.48	23.79
	OMX Riga	1039.4	▼ -0.09	0.51	4.34	34.49
	OMX Tallinn	1268.4	▼ -0.26	-3.84	2.11	12.81
	Baltic Benchmark Gross Index	981.7	▲ 0.07	-1.67	3.98	19.38
NASDAQ OMX Baltics sąrašo likvidžios akcijos						
	AB Amber Grid	1.55	0.00	6.16	10.71	16.54
	Apranga PVA	2.62	0.00	0.38	3.56	-1.87
	AS Merko Ehitus	11.50	▼ -1.71	8.49	30.53	29.36
	AS Tallinna Vesi	10.700	0.00	0.00	4.90	-23.02
	AUGA Group AB	0.52	▼ -0.96	-10.43	-6.02	17.05
	Ekspress Grupp AS	1.35	0.00	1.50	8.00	0.00
Energijos Skirstymo Operatorius AB	0.88	0.00	-3.72	2.33	-4.86	
	GRIGEO	1.390	▲ 0.36	1.83	0.00	28.70
	Grindex AS	7.62	▼ -1.30	-1.55	12.06	56.47
	Klaipėdos Nafta AB	0.552	▲ 4.15	8.24	-0.38	-
	Latvijas Balzams AS	8.65	▲ 1.17	0.58	5.49	14.12
	Latvijas Gaze	10.600	0.00	0.95	6.00	26.19
	LHV Group AS	11.30	▲ 0.89	1.35	8.65	18.20
	Linas Agro AB	0.72	▼ -0.69	5.11	12.50	10.60
	Nordecon AS	1.24	▲ 0.81	2.48	0.81	-2.36
	Olainfarm AS	8.85	▼ -0.56	2.31	9.94	-4.73
Olympic Entertainment Group AS	1.90	0.00	0.53	4.97	2.70	
	Panevezio Statybos Trestas	0.86	▼ -2.49	-3.58	-5.90	-10.95
	Pieno Žvaigždės	1.13	▼ -0.88	-9.60	-11.02	-20.98
	PRFoods AS	0.77	▲ 1.32	-1.28	28.55	93.95
	Rokiskio Suris	2.70	0.00	0.00	-1.82	51.69
	Siaulių Bankas AB	0.63	0.00	2.59	7.64	47.73
	Silvano Fashion Group AS	2.75	0.00	-1.43	-4.51	-5.17
	Tallink Grupp AS	1.09	▼ -0.46	-13.20	-13.20	13.85
Tallinna Kaubamāja Grupp AS	10.10	0.00	0.00	9.78	5.43	
	Telia Lietuva AB	1.12	▲ 0.90	4.19	16.18	18.52
	Vilkyški Pieninė AB	3.50	▼ -0.28	-1.13	-6.67	52.17
	Vilniaus Baldai AB	12.30	▲ 0.82	0.82	-4.65	-5.38
	Zemaitijos Pienas AB	1.80	0.00	1.69	3.45	44.00
	Novaturas AB	10.81	▼ -1.37	-	-	-

Kontaktai:

Martynas Freitakas
Makleris
Tel: 8 5 258 2504
Martynas.Freitakas@swedbank.lt

Agnė Anzelienė
Maklerė
Tel: 8 5 258 2306
Agne.Anzeliene@swedbank.lt

Renatas Žeknys
Makleris
Tel: 8 5 258 2295
Renatas.Zeknys@swedbank.lt

Karolis Čekus
Finansių produktų pardavimų specialistas
Tel: 8 5 258 2478
Karolis.Cekus@swedbank.lt

Apžvalgą užsiprenumeruoti galima adresu: <http://www.swedbank.lt/articles/subscribe>
Dėmesio! Ši apžvalga yra tik informacinio pobūdžio, t.y. pateikiama informacija jokiomis aplinkybėmis negali būti interpretuojama kaip asmeninė rekomendacija, patarimas, pasiūlymas, nurodymas arba reikalavimas įsigyti ar perleisti apžvalgą nurodytas finansines priemones ir negali būti jokio vėliau sudaryto sandorio pagrindas ar sudedamoji dalis. Visa pateikta informacija yra surinkta iš viešai prieinamų šaltinių (žmonių, vertybinių popierių biržų, naujienų agentūrų ir kitų). Duomenų šaltiniai: „Bloomberg“, „Reuters“, „Swedbank“, „Nasdaq OMX“. Mes neatlikome informacijos tikrinimo ir/ar vertinimo, dėl to negarantuojame informacijos tikslumo, pilnumo ar aktualumo, ir neatsakome už nuostolius, kurie gali atsirasti, kai investuojama remiantis tokia informacija. Pateikta apžvalga taip pat nėra apsaugota nuo skirtingų duomenų ir/ar informacijos palyginimo problemų, dėl žmonių keičiamos apskaitos ir finansinės atskaitomybės paruošimo praktikos (t.y. pasikeitę apskaitos standartai, finansinių ataskaitų konsolidavimo praktikos pasikeitimas ir pan.). Dėl šios priežasties istoriniai palyginamieji duomenys gali būti neprieinami. Draudžiama kopijuoti, spausdinti ar kitaip komerciniais tikslais atgaminti bei platinti šią apžvalgą arba bet kurią jos dalį be „Swedbank“, AB sutikimo. Cituojant būtina nuoroda į šaltinį.